



ÅRSREGNSKAPET FOR REGNSKAPSÅRET 2022 - GENERELL INFORMASJON

Enheten

Organisasjonsnummer: 912 071 553
Organisasjonsform: Aksjeselskap
Foretaksnavn: VI FIXER AS
Forretningsadresse: Vegsundvegen 35
6020 ÅLESUND

Regnskapsår

Årsregnskapets periode: 01.01.2022 - 31.12.2022

Konsern

Morselskap i konsern: Nei

Regnskapsregler

Regler for små foretak benyttet: Ja
Benyttet ved utarbeidelsen av årsregnskapet til selskapet: Regnskapslovens alminnelige regler

Årsregnskapet fastsatt av kompetent organ

Bekreftet av representant for selskapet: VIEW LEDGER AS
Dato for fastsettelse av årsregnskapet: 30.06.2023

Grunnlag for avgivelse

År 2022: Årsregnskapet er elektronisk innlevert
År 2021: Tall er hentet fra elektronisk innlevert årsregnskap fra 2022

Det er ikke krav til at årsregnskapet m.v. som sendes til Regnskapsregisteret er undertegnet. Kontrollen på at dette er utført ligger hos revisor/enhetens øverste organ. Sikkerheten ivaretas ved at innsender har rolle/rettighet for innsending av årsregnskapet via Altinn, og ved at det bekreftes at årsregnskapet er fastsatt av kompetent organ.

Brønnøysundregistrene, 20.08.2023



Resultatregnskap

Beløp i: NOK	Note	2022	2021
RESULTATREGNSKAP			
Inntekter			
Salgsinntekt		9 249 752	7 576 723
Annen driftsinntekt		287 250	241 250
Sum inntekter		9 537 002	7 817 973
Kostnader			
Varekostnad		798 920	996 645
Lønnskostnad	2	7 553 786	6 080 243
Avskrivning av driftsmidler og immaterielle eiendeler	3	117 300	110 100
Annen driftskostnad	2	1 543 120	998 130
Sum kostnader		10 013 126	8 185 118
Driftsresultat		-476 124	-367 144
Finansinntekter og finanskostnader			
Annen renteinntekt		68	
Annen finansinntekt			47
Sum finansinntekter		68	47
Annen rentekostnad		14 744	11 329
Annen finanskostnad		570	
Sum finanskostnader		15 314	11 329
Netto finans		-15 246	-11 282
Ordinært resultat før skattekostnad		-491 370	-378 426
Skattekostnad på resultat	4	-108 009	-83 253
Ordinært resultat etter skattekostnad		-383 361	-295 173
Årsresultat		-383 361	-295 173
Årsresultat etter minoritetsinteresser		-383 361	-295 173
Totalresultat		-383 361	-295 173



Resultatregnskap

Beløp i: NOK	Note	2022	2021
Overføringer og disponeringer			
Udekket tap		-383 361	-295 173
Sum overføringer og disponeringer		-383 361	-295 173



Balanse

Beløp i: NOK	Note	2022	2021
BALANSE - EIENDELER			
Anleggsmidler			
Immaterielle eiendeler			
Utsatt skattefordel	4	312 089	204 080
Sum immaterielle eiendeler		312 089	204 080
Varige driftsmidler			
Tomter, bygninger o.a. fast eiendom	3		
Maskiner og anlegg	3		
Skip og flytende installasjoner	3		
Driftsløsøre, inventar o.a. utstyr	3, 5	320 759	416 826
Sum varige driftsmidler	3	320 759	416 826
Finansielle anleggsmidler			
Andre langsiktige fordringer		10 000	10 000
Sum finansielle anleggsmidler		10 000	10 000
Sum anleggsmidler		642 848	630 906
Omløpsmidler			
Varer			
Fordringer			
Kundefordringer		234 548	446 569
Andre kortsiktige fordringer		9 057	48 182
Sum fordringer		243 605	494 751
Bankinnskudd, kontanter og lignende			
Bankinnskudd, kontanter o.l.		1 046 912	762 739
Sum bankinnskudd, kontanter og lignende		1 046 912	762 739
Sum omløpsmidler		1 290 517	1 257 489
SUM EIENDELER		1 933 365	1 888 396



Balanse

Beløp i: NOK	Note	2022	2021
BALANSE - EGENKAPITAL OG GJELD			
Egenkapital			
Innskutt egenkapital			
Aksjekapital	6	30 000	30 000
Beholdning av egne aksjer	6		
Annen innskutt egenkapital		-8 985	-8 985
Sum innskutt egenkapital		21 015	21 015
Opptjent egenkapital			
Udekket tap	7	769 520	386 159
Sum opptjent egenkapital		-769 520	-386 159
Sum egenkapital		-748 505	-365 144
Gjeld			
Langsiktig gjeld			
Utsatt skatt	4		
Annen langsiktig gjeld			
Gjeld til kredittinstitusjoner	5	131 235	177 100
Sum annen langsiktig gjeld		131 235	177 100
Sum langsiktig gjeld		131 235	177 100
Kortsiktig gjeld			
Leverandørgjeld		163 218	127 179
Betalbar skatt	4		
Skyldig offentlige avgifter		964 142	966 874
Annen kortsiktig gjeld		1 423 274	982 387
Sum kortsiktig gjeld		2 550 634	2 076 440
Sum gjeld		2 681 869	2 253 540
SUM EGENKAPITAL OG GJELD		1 933 365	1 888 396



Brønnøysundregistrene

ÅRSREGNSKAP FOR REGNSKAPSÅRET 2022 - GENERELL INFORMASJON

Journalnummer: 2023 701573

Enheten

Organisasjonsnummer: 912 071 553
Organisasjonsform: Aksjeselskap
Foretaksnavn: VI FIXER AS
Forretningsadresse: Vegsundvegen 35
6020 ÅLESUND

Regnskapsår

Årsregnskapets periode: 01.01.2022 - 31.12.2022

Konsern

Morselskap i konsern: Nei

Regnskapsregler

Regler for små foretak benyttet: Ja
Benyttet ved utarbeidelsen av
årsregnskapet til selskapet: Regnskapslovens alminnelige regler

Årsregnskapet fastsatt av kompetent organ

Bekreftet av representant for selskapet: VIEW LEDGER AS
Dato for fastsettelse av årsregnskapet: 30.06.2023

Revisjon

Årsregnskapet er utarbeidet av ekstern
autorisert regnskapsfører: Ja
Ekstern autorisert regnskapsfører har i
løpet av regnskapsåret bistått ved den
løpende regnskapsføringen eller utført
andre tjenester for selskapet enn å
utarbeide årsregnskapet: Ja

Grunnlag for avgivelse

År 2022: Årsregnskap er elektronisk innlevert.
År 2021: Tall er hentet fra elektronisk innlevert årsregnskap fra 2022.

Det er ikke krav til at årsregnskapet m.v. som sendes til Regnskapsregisteret er undertegnet. Kontrollen på at dette er utført ligger hos revisor/enhetens øverste organ. Sikkerheten ivaretas ved at innsender har rolle/rettighet for innsending av årsregnskapet via Altinn, og ved at det bekreftes at årsregnskapet er fastsatt av kompetent organ.

Brønnøysundregistrene, 19.08.2023

Brønnøysundregistrene
Postadresse: Postboks 900, 8910 Brønnøysund
Telefon: 75 00 75 00
E-post: firmapost@brreg.no Internett: www.brreg.no
Organisasjonsnummer: 974 760 673



Organisasjonsnr: 912 071 553
VI FIXER AS

RESULTATREGNSKAP

Beløp i: NOK	Note	2022	2021
RESULTATREGNSKAP			
Inntekter			
Salgsinntekt		9 249 752	7 576 723
Annen driftsinntekt		287 250	241 250
Sum inntekter		9 537 002	7 817 973
Kostnader			
Varekostnad		798 920	996 645
Lønnskostnad	2	7 553 786	6 080 243
Avskrivning av driftsmidler og immaterielle eiendeler	3	117 300	110 100
Annen driftskostnad	2	1 543 120	998 130
Sum kostnader		10 013 126	8 185 118
Driftsresultat		-476 124	-367 144
Finansinntekter og finanskostnader			
Annen renteinntekt		68	
Annen finansinntekt			47
Sum finansinntekter		68	47
Annen rentekostnad		14 744	11 329
Annen finanskostnad		570	
Sum finanskostnader		15 314	11 329
Netto finans		-15 246	-11 282
Ordinært resultat før skattekostnad			
Skattekostnad på resultat	4	-491 370	-378 426
Ordinært resultat etter skattekostnad		-108 009	-83 253
Årsresultat		-383 361	-295 173
Årsresultat etter minoritetsinteresser		-383 361	-295 173
Totalresultat		-383 361	-295 173
Overføringer og disponeringer			
Udekket tap		-383 361	-295 173
Sum overføringer og disponeringer		-383 361	-295 173



Organisasjonsnr: 912 071 553
VI FIXER AS

BALANSE

Beløp i: NOK	Note	2022	2021
BALANSE - EIENDELER			
Anleggsmidler			
Immaterielle eiendeler			
Utsatt skattefordel	4	312 089	204 080
Sum immaterielle eiendeler		312 089	204 080
Varige driftsmidler			
Tomter, bygninger o.a. fast eiendom	3		
Maskiner og anlegg	3		
Skip og flytende installasjoner	3		
Driftsløsøre, inventar o. a. utstyr	3, 5	320 759	416 826
Sum varige driftsmidler	3	320 759	416 826
Finansielle anleggsmidler			
Andre langsiktige fordringer		10 000	10 000
Sum finansielle anleggsmidler		10 000	10 000
Sum anleggsmidler		642 848	630 906
Omløpsmidler			
Varer			
Fordringer			
Kundefordringer		234 548	446 569
Andre kortsiktige fordringer		9 057	48 182
Sum fordringer		243 605	494 751
Bankinnskudd, kontanter og lignende			
Bankinnskudd, kontanter o. l.		1 046 912	762 739
Sum bankinnskudd, kontanter og lignende		1 046 912	762 739
Sum omløpsmidler		1 290 517	1 257 489
SUM EIENDELER		1 933 365	1 888 396

BALANSE - EGENKAPITAL OG GJELD

Egenkapital



Innskutt egenkapital			
Aksjekapital	6	30 000	30 000
Beholdning av egne aksjer	6		
Annen innskutt egenkapital		-8 985	-8 985
Sum innskutt egenkapital		21 015	21 015
Opptjent egenkapital			
Udekket tap	7	769 520	386 159
Sum opptjent egenkapital		-769 520	-386 159
Sum egenkapital		-748 505	-365 144
Gjeld			
Langsiktig gjeld			
Utsatt skatt	4		
Annen langsiktig gjeld			
Gjeld til kredittinstitusjoner	5	131 235	177 100
Sum annen langsiktig gjeld		131 235	177 100
Sum langsiktig gjeld		131 235	177 100
Kortsiktig gjeld			
Leverandørgjeld		163 218	127 179
Betalbar skatt	4		
Skyldig offentlige avgifter		964 142	966 874
Annen kortsiktig gjeld		1 423 274	982 387
Sum kortsiktig gjeld		2 550 634	2 076 440
Sum gjeld		2 681 869	2 253 540
SUM EGENKAPITAL OG GJELD		1 933 365	1 888 396



Organisasjonsnr: 912 071 553
VI FIXER AS

NOTEOPPLYSNINGER - SELSKAP - alle poster oppgitt i hele tall

Note

Antall årsverk i regnskapsåret
11.00

Sum Beløp

Balanseført verdi 31.12. Varige driftsmidler Immaterielle eiend.

Konsernregnskap

Morselskapet sitt navn

Forretningskontor for morselskapet

Begrunnelse for at datterselskap er utelatt fra konsolideringen

Samlet beløp - tilknyttet selskap Årets Fjorårets

Samlet beløp - foretak i samme konsern Årets Fjorårets

Samlet beløp - foretak i samme konsern Årets Fjorårets

Samlet beløp - felles kontrollert virksomhet Årets Fjorårets

Pantstillelse Beløp

Beholdning av egne aksjer Antall Pålydende Andel av aksjek.



BDO AS
Lerstadvegen 517
6018 Ålesund

Uavhengig revisors beretning

Til generalforsamlingen i Vi Fixer AS

Konklusjon

Vi har revidert årsregnskapet til Vi Fixer AS.

Årsregnskapet består av:

- Balanse per 31. desember 2022
- Resultatregnskap for 2022
- Noter til årsregnskapet, herunder et sammendrag av viktige regnskapsprinsipper.

Etter vår mening:

- Oppfyller årsregnskapet gjeldende lovkrav, og
- Gir årsregnskapet et rettviseende bilde av selskapets finansielle stilling per 31. desember 2022 og av dets resultater for regnskapsåret avsluttet per denne datoen i samsvar med regnskapslovens regler og god regnskapsskikk i Norge.

Grunnlag for konklusjonen

Vi har gjennomført revisjonen i samsvar med International Standards on Auditing (ISA-ene). Våre oppgaver og plikter i henhold til disse standardene er beskrevet nedenfor under Revisors oppgaver og plikter ved revisjonen av årsregnskapet. Vi er uavhengige av selskapet i samsvar med kravene i relevante lover og forskrifter i Norge og International Code of Ethics for Professional Accountants (inkludert internasjonale uavhengighetsstandarder) utstedt av International Ethics Standards Board for Accountants (IESBA-reglene), og vi har overholdt våre øvrige etiske forpliktelser i samsvar med disse kravene. Innhentet revisjonsbevis er etter vår vurdering tilstrekkelig og hensiktsmessig som grunnlag for vår konklusjon.

Vesentlig usikkerhet knyttet til fortsatt drift

Vi gjør oppmerksom på note 7 og årsregnskapet for øvrig som angir at selskapet har pådratt seg et tap på kr 383 361 i regnskapsåret 2022, og at selskapets gjeld per denne datoen oversteg dets samlede eiendeler med kr 748 505. Disse forholdene og andre omstendigheter som er beskrevet i note 7, indikerer at det foreligger en vesentlig usikkerhet som kan skape tvil av betydning om selskapets evne til fortsatt drift. Vår konklusjon er ikke modifisert som følge av dette forholdet.

Styret og daglig leders ansvar for årsregnskapet

Styret og daglig leder (ledelsen) er ansvarlig for å utarbeide årsregnskapet og for at det gir et rettviseende bilde i samsvar med regnskapslovens regler og god regnskapsskikk i Norge. Ledelsen er også ansvarlig for slik intern kontroll som den finner nødvendig for å kunne utarbeide et årsregnskap som ikke inneholder vesentlig feilinformasjon, verken som følge av misligheter eller utilsiktede feil.

Ved utarbeidelsen av årsregnskapet må ledelsen ta standpunkt til selskapets evne til fortsatt drift og opplyse om forhold av betydning for fortsatt drift. Forutsetningen om fortsatt drift skal legges til grunn for årsregnskapet så lenge det ikke er sannsynlig at virksomheten vil bli avviklet.



Revisors oppgaver og plikter ved revisjonen av årsregnskapet

Vårt mål er å oppnå betryggende sikkerhet for at årsregnskapet som helhet ikke inneholder vesentlig feilinformasjon, verken som følge av misligheter eller utilsiktede feil, og å avgi en revisjonsberetning som inneholder vår konklusjon. Betryggende sikkerhet er en høy grad av sikkerhet, men ingen garanti for at en revisjon utført i samsvar med ISA-ene, alltid vil avdekke vesentlig feilinformasjon. Feilinformasjon kan oppstå som følge av misligheter eller utilsiktede feil. Feilinformasjon er å anse som vesentlig dersom den enkeltvis eller samlet med rimelighet kan forventes å påvirke de økonomiske beslutningene som brukerne foretar på grunnlag av årsregnskapet.

For videre beskrivelse av revisors oppgaver og plikter vises det til:
<https://revisorforeningen.no/revisjonsberetninger>

Andre forhold

Selskapets årsregnskap er avlagt etter utløpet av lovens frist for avleggelse av årsregnskap.

BDO AS

Audun Halsen
statsautorisert revisor
(elektronisk signert)

Penneo Dokumentnøkkel: 3WUJ8-5AQEK-II4B4-CWQQL-LQJLV-5SDOW



PENNEO

Signaturene i dette dokumentet er juridisk bindende. Dokument signert med "Penneo"™ - sikker digital signatur.
De signerende parter sin identitet er registrert, og er listet nedenfor.

"Med min signatur bekrefter jeg alle datoer og innholdet i dette dokument."

Audun Halsen

Statsautorisert revisor

På vegne av: BDO AS

Serienummer: 9578-5998-4-1853178

IP: 188.95.xxx.xxx

2023-08-05 08:37:53 UTC



Penneo Dokumentnøkkel: 3VWJ8-5AQEK-II4B4-CW0QL-LQJLV-55DOW

Dokumentet er signert digitalt, med **Penneo.com**. Alle digitale signatur-data i dokumentet er sikret og validert av den datamaskin-utregnede hash-verdien av det opprinnelige dokument. Dokumentet er låst og tids-stemplet med et sertifikat fra en betrodd tredjepart. All kryptografisk bevis er integrert i denne PDF, for fremtidig validering (hvis nødvendig).

Hvordan bekrefter at dette dokumentet er originalen?

Dokumentet er beskyttet av ett Adobe CDS sertifikat. Når du åpner dokumentet i

Adobe Reader, skal du kunne se at dokumentet er sertifisert av **Penneo e-signature service <penneo@penneo.com>**. Dette garanterer at innholdet i dokumentet ikke har blitt endret.

Det er lett å kontrollere de kryptografiske beviser som er lokalisert inne i dokumentet, med Penneo validator - <https://penneo.com/validator>



BankID Signing
Virginijus Pacevicius
2023-08-04



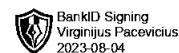
Årsregnskap 2022

Vi Fixer AS

Resultatregnskap
Balanse
Noter til regnskapet



Org.nr.: 912 071 553



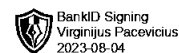
RESULTATREGNSKAP

VI FIXER AS

DRIFTSINNEKTER OG DRIFTSKOSTNADER	Note	2022	2021
Salgsinntekt		9 249 752	7 576 723
Annen driftsinntekt		287 250	241 250
Sum driftsinntekter		9 537 002	7 817 973
Varekostnad		798 920	996 645
Lønnskostnad	2	7 553 786	6 080 243
Avskrivning av driftsmidler og immaterielle eiendeler	3	117 300	110 100
Annen driftskostnad	2	1 543 120	998 130
Sum driftskostnader		10 013 126	8 185 118
Driftsresultat		-476 124	-367 144
FINANSINNEKTER OG FINANSKOSTNADER			
Annen renteinntekt		68	0
Annen finansinntekt		0	47
Annen rentekostnad		14 744	11 329
Annen finanskostnad		570	0
Resultat av finansposter		-15 246	-11 282
Resultat før skattekostnad		-491 370	-378 426
Skattekostnad på resultat	4	-108 009	-83 253
Resultat		-383 361	-295 173
Årsresultat		-383 361	-295 173
OVERFØRINGER			
Overført til udekket tap		383 361	295 173
Sum overføringer		-383 361	-295 173

VI FIXER AS

SIDE 2



BALANSE

VI FIXER AS

EIENDELER	Note	2022	2021
ANLEGGSMIDLER			
IMMATERIELLE EIENDELER			
Utsatt skattefordel	4	312 089	204 080
Sum immaterielle eiendeler		312 089	204 080
VARIGE DRIFTSMIDLER			
Driftsløsøre, inventar o.a. utstyr	3, 5	320 759	416 826
Sum varige driftsmidler	3	320 759	416 826
Andre langsiktige fordringer		10 000	10 000
Sum finansielle anleggsmidler		10 000	10 000
Sum anleggsmidler		642 848	630 906
OMLØPSMIDLER			
FORDRINGER			
Kundefordringer		234 548	446 569
Andre kortsiktige fordringer		9 057	48 182
Sum fordringer		243 605	494 751
Bankinnskudd, kontanter o.l.		1 046 912	762 739
Sum omløpsmidler		1 290 517	1 257 489
Sum eiendeler		1 933 365	1 888 396



BALANSE

VI FIXER AS

EGENKAPITAL OG GJELD	Note	2022	2021
INNSKUTT EGENKAPITAL			
Aksjekapital	6	30 000	30 000
Annen innskutt egenkapital		-8 985	-8 985
Sum innskutt egenkapital		21 015	21 015
OPPTJENT EGENKAPITAL			
Udekket tap	7	-769 520	-386 159
Sum opptjent egenkapital		-769 520	-386 159
Sum egenkapital		-748 505	-365 144
GJELD			
ANNEN LANGSIKTIG GJELD			
Gjeld til kredittinstitusjoner	5	131 235	177 100
Sum annen langsiktig gjeld		131 235	177 100
KORTSIKTIG GJELD			
Leverandørgjeld		163 218	127 179
Skyldig offentlige avgifter		964 142	966 874
Annen kortsiktig gjeld		1 423 274	982 387
Sum kortsiktig gjeld		2 550 634	2 076 440
Sum gjeld		2 681 869	2 253 540
Sum egenkapital og gjeld		1 933 365	1 888 396

30.06.2023
Styret i Vi Fixer AS

Virginijus Pacevicius
styreleder/daglig leder



Vi Fixer AS

NOTE 1 REGNSKAPSPRINSIPPER

Årsregnskapet er satt opp i samsvar med regnskapsloven og NRS 8 - God regnskapsskikk for små foretak.

DRIFTSINTEKTER

Inntektsføring ved salg av varer skjer på leveringstidspunktet. Tjenester inntektsføres etter hvert som de leveres.

SKATT

Skattekostnaden i resultatregnskapet omfatter både periodens betalbare skatt og endring i utsatt skatt. Utsatt skatt er beregnet med 22 % på grunnlag av de midlertidige forskjeller som eksisterer mellom regnskapsmessige og skattemessige verdier, samt ligningsmessig underskudd til fremføring ved utgangen av regnskapsåret. Skatteøkende og skattereduserende midlertidige forskjeller som reverserer eller kan reverseres i samme periode er utlignet og nettoført.

KLASSIFISERING OG VURDERING AV ANLEGGSMIDLER

Anleggsmidler omfatter eiendeler bestemt til varig eie og bruk. Anleggsmidler er vurdert til anskaffelseskost. Varige driftsmidler balanseføres og avskrives over driftsmidlets økonomiske levetid.

KLASSIFISERING OG VURDERING AV OMLØPSMIDLER

Omløpsmidler og kortsiktig gjeld omfatter normalt poster som forfaller til betaling innen ett år etter balansedagen, samt poster som knytter seg til varekretsløpet. Omløpsmidler vurderes til laveste verdi av anskaffelseskost og virkelig verdi.

FORDRINGER

Kundefordringer og andre fordringer oppføres til pålydende etter fradrag for avsetning til forventet tap. Avsetning til tap gjøres på grunnlag av en individuell vurdering av de enkelte fordringene.

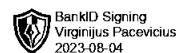
NOTE 2 LØNNKOSTNADER OG GODTGJØRELSE

Gjennomsnittlig årsverk har i 2022 vært 11.

Selskapet er pliktig til å ha tjenestepensjonsordning etter lov om obligatorisk tjeneste pensjon og har etablert dette for selskapets ansatte.



Vi Fixer AS



NOTE 3 ANLEGGSMIDLER

	Driftsløstøre, inventar ol.	Sum
Anskaffelseskost pr. 01.01.22	622 626	622 626
+ Tilgang kjøpte driftsmidler	21 233	21 233
= Anskaffelseskost 31.12.22	643 859	643 859
Akkumulerte avskrivninger 31.12.22	323 100	323 100
= Bokført verdi 31.12.22	320 759	320 759
Årets ordinære avskrivninger	117 300	117 300
Økonomisk levetid	2-7 år	

NOTE 4 SKATT

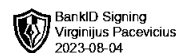
Årets skattekostnad	2022	2021
Resultatført skatt på ordinært resultat:		
Betalbar skatt	0	0
Endring i utsatt skattefordel	-108 009	-83 253
Skattekostnad ordinært resultat	-108 009	-83 253
Skattepliktig inntekt:		
Resultat før skatt	-491 370	-378 426
Permanente forskjeller	422	0
Endring i midlertidige forskjeller	258 066	3 157
Skattepliktig inntekt	0	0
Betalbar skatt i balansen:		
Betalbar skatt på årets resultat	0	0
Sum betalbar skatt i balansen	0	0

Skatteeffekten av midlertidige forskjeller og underskudd til fremføring som har gitt opphav til utsatt skatt og utsatte skattefordeler, spesifisert på typer av midlertidige forskjeller

	2022	2021	Endring
Varige driftsmidler	-14 411	13 885	28 296
Fordringer	-229 770	0	229 770
Sum	-244 181	13 885	258 066
Akkumulert fremførbart underskudd	-1 174 405	-941 523	232 882
Grunnlag for utsatt skattefordel	-1 418 586	-927 638	490 948
Utsatt skattefordel (22 %)	-312 089	-204 080	108 009



Vi Fixer AS



NOTE 5 PANTSTILLELSER

Pantstillet gjeld utgjør pr. 31.12.2022 kr. 131 235,-.

Bokført verdi av eiendeler stillet som sikkerhet for denne gjelden er kr 154 100,-.

NOTE 6 AKSJONÆRER

AKSJEKAPITALEN I VI FIXER AS PR. 31.12 BESTÅR AV:

	Antall	Pålydende	Bokført
Ordinære aksjer	300	100,0	30 000
Sum	300		30 000

EIERSTRUKTUR

De største aksjonærene i % pr. 31.12 var:

	Ordinære	Eierandel	Stemmeandel
Virginijus Pacevicius	300	100,0	100,0

AKSJER OG OPSJONER EIET AV MEDLEMMER I STYRET OG DAGLIG LEDER:

Navn	Verv	Ordinære
Virginijus Pacevicius	styreleder/daglig leder	300
Totalt antall aksjer		300

Note 7 FORTSATT DRIFT

De siste 3 årene har selskapet gått med med underskudd og selskapet har som følger av dette negativ egenkapital. På grunn av pandemien de siste årene har prisene på varene blitt høyere. Det er utfordrende å endre priser på allerede inngåtte kontrakter, noe som medfører at forventet overskudd ikke inntreffer. Selskapet justerer prisene sine for fremtiden i forhold til dette og resultatet i selskapet så langt i 2023 viser positive tall. Regnskapet avlegges derfor med forutsetning om fortsatt drift.