



ÅRSREGNSKAPET FOR REGNSKAPSÅRET 2022 - GENERELL INFORMASJON

Enheten

Organisasjonsnummer: 936 754 651
Organisasjonsform: Aksjeselskap
Foretaksnavn: BYGG SPAR AS
Forretningsadresse: c/o Jeanette Gretland
Halløkka 7B
1534 MOSS

Regnskapsår

Årsregnskapets periode: 01.01.2022 - 31.12.2022

Konsern

Morselskap i konsern: Nei

Regnskapsregler

Regler for små foretak benyttet: Ja
Benyttet ved utarbeidelsen av årsregnskapet til selskapet: Regnskapslovens alminnelige regler

Årsregnskapet fastsatt av kompetent organ

Bekreftet av representant for selskapet: Hans Martin Gretland
Dato for fastsettelse av årsregnskapet: 24.06.2023

Grunnlag for avgivelse

År 2022: Årsregnskapet er elektronisk innlevert
År 2021: Tall er hentet fra elektronisk innlevert årsregnskap fra 2022

Det er ikke krav til at årsregnskapet m.v. som sendes til Regnskapsregisteret er undertegnet. Kontrollen på at dette er utført ligger hos revisor/enhetens øverste organ. Sikkerheten ivaretas ved at innsender har rolle/rettighet for innsending av årsregnskapet via Altinn, og ved at det bekreftes at årsregnskapet er fastsatt av kompetent organ.

Brønnøysundregistrene, 07.06.2024



Resultatregnskap

Beløp i: NOK	Note	2022	2021
RESULTATREGNSKAP			
Inntekter			
Salgsinntekt		45 157	3 567 080
Annen driftsinntekt		13 333	70
Sum inntekter		58 491	3 567 150
Kostnader			
Varekostnad		-12 421	2 907 569
Lønnskostnad	1	7 735	1 143 308
Avskrivning av driftsmidler og immaterielle eiendeler			25 800
Annen driftskostnad		223 059	944 871
Sum kostnader		218 373	5 021 548
Driftsresultat		-159 883	-1 454 399
Finansinntekter og finanskostnader			
Annen renteinntekt		4 410	791
Annen finansinntekt			9 500
Sum finansinntekter		4 410	10 291
Annen rentekostnad			399
Annen finanskostnad		12	
Sum finanskostnader		12	399
Netto finans		4 398	9 892
Ordinært resultat før skattekostnad		-155 485	-1 444 507
Skattekostnad på resultat	2		
Ordinært resultat etter skattekostnad		-155 485	-1 444 506
Årsresultat	3	-155 485	-1 444 507
Årsresultat etter minoritetsinteresser		-155 485	-1 444 506
Totalresultat		-155 485	-1 444 506



Resultatregnskap

Beløp i: NOK	Note	2022	2021
Overføringer og disponeringer			
Avsatt til annen egenkapital			-1 444 507
Overført fra annen egenkapital		-155 485	
Sum overføringer og disponeringer		-155 485	-1 444 507



Balanse

Beløp i: NOK	Note	2022	2021
BALANSE - EIENDELER			
Anleggsmidler			
Immaterielle eiendeler			
Utsatt skattefordel	2		
Varige driftsmidler			
Tomter, bygninger o.a. fast eiendom		60 000	60 000
Sum varige driftsmidler		60 000	60 000
Finansielle anleggsmidler			
Investeringer i aksjer og andeler			50 000
Andre langsiktige fordringer	4		
Sum finansielle anleggsmidler			50 000
Sum anleggsmidler		60 000	110 000
Omløpsmidler			
Varer			
Fordringer			
Kundefordringer		15 219	16 550
Andre kortsiktige fordringer	4	-30 353	54 484
Konsernfordringer		1 341 340	
Sum fordringer	4	1 326 206	71 034
Investeringer			
Markedsbaserte aksjer		50 000	
Sum investeringer		50 000	
Bankinnskudd, kontanter og lignende			
Bankinnskudd, kontanter o.l.		393 224	2 330 262
Sum bankinnskudd, kontanter og lignende		393 224	2 330 262
Sum omløpsmidler		1 769 430	2 401 296
SUM EIENDELER		1 829 430	2 511 296



Balanse

Beløp i: NOK	Note	2022	2021
BALANSE - EGENKAPITAL OG GJELD			
Egenkapital			
Innskutt egenkapital			
Aksjekapital	5	100 000	100 000
Beholdning av egne aksjer	5		
Annen innskutt egenkapital		908 787	908 787
Sum innskutt egenkapital		1 008 787	1 008 787
Opptjent egenkapital			
Annen egenkapital	6	791 410	946 895
Sum opptjent egenkapital		791 410	946 895
Sum egenkapital	3	1 800 197	1 955 682
Gjeld			
Langsiktig gjeld			
Utsatt skatt	2		
Annen langsiktig gjeld			
Gjeld til kredittinstitusjoner	4		
Langsiktig konserngjeld	4	-15 427	
Sum annen langsiktig gjeld		-15 427	
Sum langsiktig gjeld		-15 427	0
Kortsiktig gjeld			
Leverandørgjeld		14 660	381 305
Betalbar skatt	2		
Skyldig offentlige avgifter			41 975
Kortsiktig konserngjeld			34 740
Annen kortsiktig gjeld		30 000	97 594
Sum kortsiktig gjeld		44 660	555 614
Sum gjeld		29 233	555 614
SUM EGENKAPITAL OG GJELD		1 829 430	2 511 296



Balanse

Beløp i: NOK	Note	2022	2021
---------------------	-------------	-------------	-------------



Brønnøysundregistrene

ÅRSREGNSKAP FOR REGNSKAPSÅRET 2022 - GENERELL INFORMASJON

Journalnummer: 2023 577042

Enheten

Organisasjonsnummer: 936 754 651
Organisasjonsform: Aksjeselskap
Foretaksnavn: BYGG SPAR AS
Forretningsadresse: c/o Jeanette Gretland
Halløkka 7B
1534 MOSS

Regnskapsår

Årsregnskapets periode: 01.01.2022 - 31.12.2022

Konsern

Morselskap i konsern: Nei

Regnskapsregler

Regler for små foretak benyttet: Ja
Benyttet ved utarbeidelsen av
årsregnskapet til selskapet: Regnskapslovens alminnelige regler

Årsregnskapet fastsatt av kompetent organ

Bekreftet av representant for selskapet: Hans Martin Gretland
Dato for fastsettelse av årsregnskapet: 24.06.2023

Revisjon

Selskapet har besluttet at årsregnskapet
ikke skal revideres: Ja
Årsregnskapet er utarbeidet av ekstern
autorisert regnskapsfører: Ja

Grunnlag for avgivelse

År 2022: Årsregnskap er elektronisk innlevert.
År 2021: Tall er hentet fra elektronisk innlevert årsregnskap fra 2022.

Det er ikke krav til at årsregnskapet m.v. som sendes til Regnskapsregisteret er undertegnet. Kontrollen på at dette er utført ligger hos revisor/enhetens øverste organ. Sikkerheten ivaretas ved at innsender har rolle/rettighet for innsending av årsregnskapet via Altinn, og ved at det bekreftes at årsregnskapet er fastsatt av kompetent organ.

Brønnøysundregistrene, 05.07.2023



Organisasjonsnr: 936 754 651
BYGG SPAR AS

RESULTATREGNSKAP

Beløp i: NOK	Note	2022	2021
RESULTATREGNSKAP			
Inntekter			
Salgsinntekt		45 157	3 567 080
Annen driftsinntekt		13 333	70
Sum inntekter		58 491	3 567 150
Kostnader			
Varekostnad		-12 421	2 907 569
Lønnskostnad	1	7 735	1 143 308
Avskrivning av driftsmidler og immaterielle eiendeler			25 800
Annen driftskostnad		223 059	944 871
Sum kostnader		218 373	5 021 548
Driftsresultat		-159 883	-1 454 399
Finansinntekter og finanskostnader			
Annen renteinntekt		4 410	791
Annen finansinntekt			9 500
Sum finansinntekter		4 410	10 291
Annen rentekostnad			399
Annen finanskostnad		12	
Sum finanskostnader		12	399
Netto finans		4 398	9 892
Ordinært resultat før skattekostnad		-155 485	-1 444 507
Skattekostnad på resultat	2		
Ordinært resultat etter skattekostnad		-155 485	-1 444 506
Årsresultat	3	-155 485	-1 444 507
Årsresultat etter minoritetsinteresser		-155 485	-1 444 506
Totalresultat		-155 485	-1 444 506
Overføringer og disponeringer			
Avsatt til annen egenkapital			-1 444 507
Overført fra annen egenkapital		-155 485	
Sum overføringer og disponeringer		-155 485	-1 444 507





Organisasjonsnr: 936 754 651
BYGG SPAR AS

BALANSE

Beløp i: NOK	Note	2022	2021
BALANSE - EIENDELER			
Anleggsmidler			
Immaterielle eiendeler			
Utsatt skattefordel	2		
Varige driftsmidler			
Tomter, bygninger o.a.			
fast eiendom		60 000	60 000
Sum varige driftsmidler		60 000	60 000
Finansielle anleggsmidler			
Investeringer i aksjer og andeler			
			50 000
Andre langsiktige fordringer	4		
Sum finansielle anleggsmidler			50 000
Sum anleggsmidler		60 000	110 000
Omløpsmidler			
Varer			
Fordringer			
Kundefordringer			
		15 219	16 550
Andre kortsiktige fordringer	4	-30 353	54 484
Konsernfordringer		1 341 340	
Sum fordringer	4	1 326 206	71 034
Investeringer			
Markedsbaserte aksjer			
		50 000	
Sum investeringer		50 000	
Bankinnskudd, kontanter og lignende			
Bankinnskudd, kontanter o. l.			
		393 224	2 330 262
Sum bankinnskudd, kontanter og lignende		393 224	2 330 262
Sum omløpsmidler		1 769 430	2 401 296
SUM EIENDELER		1 829 430	2 511 296
BALANSE - EGENKAPITAL OG GJELD			



Egenkapital			
Innskutt egenkapital			
Aksjekapital	5	100 000	100 000
Beholdning av egne aksjer	5		
Annen innskutt egenkapital		908 787	908 787
Sum innskutt egenkapital		1 008 787	1 008 787
Opptjent egenkapital			
Annen egenkapital	6	791 410	946 895
Sum opptjent egenkapital		791 410	946 895
Sum egenkapital	3	1 800 197	1 955 682
Gjeld			
Langsiktig gjeld			
Utsatt skatt	2		
Annen langsiktig gjeld			
Gjeld til			
kredittinstitusjoner	4		
Langsiktig konserngjeld	4	-15 427	
Sum annen langsiktig gjeld		-15 427	
Sum langsiktig gjeld		-15 427	0
Kortsiktig gjeld			
Leverandørgjeld		14 660	381 305
Betalbar skatt	2		
Skyldig offentlige avgifter			41 975
Kortsiktig konserngjeld			34 740
Annen kortsiktig gjeld		30 000	97 594
Sum kortsiktig gjeld		44 660	555 614
Sum gjeld		29 233	555 614
SUM EGENKAPITAL OG GJELD		1 829 430	2 511 296



Organisasjonsnr: 936 754 651
BYGG SPAR AS

NOTEOPPLYSNINGER - SELSKAP - alle poster oppgitt i hele tall

Note

1

Antall årsverk i regnskapsåret
0.00

Sum Beløp

Balanseført verdi 31.12. Varige driftsmidler Immaterielle eiend.

Konsernregnskap

Morselskapet sitt navn

Forretningskontor for morselskapet

Begrunnelse for at datterselskap er utelatt fra konsolideringen

Samlet beløp - tilknyttet selskap Årets Fjorårets

Samlet beløp - foretak i samme konsern Årets Fjorårets

Samlet beløp - foretak i samme konsern Årets Fjorårets

Samlet beløp - felles kontrollert virksomhet Årets Fjorårets

Pantstillelse Beløp

Beholdning av egne aksjer Antall Pålydende Andel av aksjek.



BankID Signing
Hans Martin Gretland
2023-06-24



Årsregnskap 2022

Bygg Spar AS

Resultatregnskap
Balanse
Noter til regnskapet



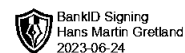
Org.nr.: 936 754 651



RESULTATREGNSKAP

BYGG SPAR AS

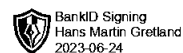
DRIFTSINNEKTER OG DRIFTSKOSTNADER	Note	2022	2021
Salgsinntekt		45 157	3 567 080
Annen driftsinntekt		13 333	70
Sum driftsinntekter		58 491	3 567 150
Varekostnad		-12 421	2 907 569
Lønnskostnad	1	7 735	1 143 308
Avskrivning av driftsmidler og immaterielle eiendeler		0	25 800
Annen driftskostnad		223 059	944 871
Sum driftskostnader		218 373	5 021 548
Driftsresultat		-159 883	-1 454 399
FINANSINNEKTER OG FINANSKOSTNADER			
Renteinntekt fra tilknyttet selskap		0	791
Annen renteinntekt		4 410	0
Annen finansinntekt		0	9 500
Rentekostnad til tilknyttet selskap		0	399
Annen finanskostnad		12	0
Resultat av finansposter		4 398	9 892
Resultat før skattekostnad		-155 485	-1 444 507
Årsresultat	3	-155 485	-1 444 507
OVERFØRINGER			
Avsatt til annen egenkapital		0	-1 444 507
Overført fra annen egenkapital		155 485	0
Sum overføringer		-155 485	-1 444 507



BALANSE

BYGG SPAR AS

EIENDELER	Note	2022	2021
ANLEGGSMIDLER			
IMMATERIELLE EIENDELER			
VARIGE DRIFTSMIDLER			
Tomter, bygninger o.a. fast eiendom		60 000	60 000
Sum varige driftsmidler		60 000	60 000
FINANSIELLE ANLEGGSMIDLER			
Investeringer i aksjer og andeler		0	50 000
Sum finansielle anleggsmidler		0	50 000
Sum anleggsmidler		60 000	110 000
OMLØPSMIDLER			
FORDRINGER			
Kundefordringer		-19 521	16 550
Andre kortsiktige fordringer	4	4 387	54 484
Konsernfordringer		1 341 340	0
Sum fordringer	4	1 326 206	71 034
INVESTERINGER			
Markedsbaserte aksjer		50 000	0
Sum investeringer		50 000	0
Bankinnskudd, kontanter o.l.		393 224	2 330 262
Sum omløpsmidler		1 769 430	2 401 296
Sum eiendeler		1 829 430	2 511 296



BALANSE

BYGG SPAR AS

EGENKAPITAL OG GJELD	Note	2022	2021
EGENKAPITAL			
INNSKUTT EGENKAPITAL			
Aksjekapital	5	100 000	100 000
Annen innskutt egenkapital		908 787	908 787
Sum innskutt egenkapital		1 008 787	1 008 787
OPPTJENT EGENKAPITAL			
Annen egenkapital	6	791 410	946 895
Sum opptjent egenkapital		791 410	946 895
Sum egenkapital	3	1 800 197	1 955 682
GJELD			
AVSETNING FOR FORPLIKTELSER			
ANNEN LANGSIKTIG GJELD			
Langsiktig konserngjeld	4	-15 427	0
Sum annen langsiktig gjeld		-15 427	0
KORTSIKTIG GJELD			
Leverandørgjeld		14 660	381 305
Skyldig offentlige avgifter		0	41 975
Konserngjeld		0	34 740
Annen kortsiktig gjeld		30 000	97 594
Sum kortsiktig gjeld		44 660	555 614
Sum gjeld		29 233	555 614
Sum egenkapital og gjeld		1 829 430	2 511 296

Styret i Bygg Spar AS

Hans Martin Gretland
styreleder



Regnskapsprinsipper

Årsregnskapet er satt opp i samsvar med regnskapsloven og NRS 8 - God regnskapsskikk for små foretak.

DRIFTSINNTEKTER

Inntektsføring ved salg av varer skjer på leveringstidspunktet. Tjenester inntektsføres etter hvert som de leveres.

SKATT

Skattekostnaden i resultatregnskapet omfatter både periodens betalbare skatt og endring i utsatt skatt. Utsatt skatt er beregnet med 22 % på grunnlag av de midlertidige forskjeller som eksisterer mellom regnskapsmessige og skattemessige verdier, samt ligningsmessig underskudd til fremføring ved utgangen av regnskapsåret. Skatteøkende og skattereduserende midlertidige forskjeller som reverserer eller kan reverseres i samme periode er utlignet og nettoført.

KLASSIFISERING OG VURDERING AV ANLEGGSMIDLER

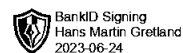
Anleggsmidler omfatter eiendeler bestemt til varig eie og bruk. Anleggsmidler er vurdert til anskaffelseskost. Varige driftsmidler balanseføres og avskrives over driftsmidlets økonomiske levetid. Avskrivningsperioden for fast eiendom anskaffet etter 2009 er dekomponert i en del som gjelder råbygget og en del som gjelder faste tekniske installasjoner. Varige driftsmidler nedskrives til gjenvinnbart beløp ved verdifall som forventes ikke å være forbigående. Gjenvinnbart beløp er det høyeste av netto salgsverdi og verdi i bruk. Verdi i bruk er nåverdi av fremtidige kontantstrømmer knyttet til eiendelen. Nedskrivningen reverseres når grunnlaget for nedskrivningen ikke lenger er til stede.

KLASSIFISERING OG VURDERING AV OMLØPSMIDLER

Omløpsmidler og kortsiktig gjeld omfatter normalt poster som forfaller til betaling innen ett år etter balansedagen, samt poster som knytter seg til varekretsløpet. Omløpsmidler vurderes til laveste verdi av anskaffelseskost og virkelig verdi.

FORDRINGER

Kundefordringer og andre fordringer oppføres til pålydende etter fradrag for avsetning til forventet tap. Avsetning til tap gjøres på grunnlag av en individuell vurdering av de enkelte fordringene.



Note 1 Lønnskostnader og antall årsverk

LØNNSKOSTNADER

	2022	2021
Lønninger	0	970 949
Arbeidsgiveravgift	0	140 814
Pensjonskostnader	3 163	19 569
Andre ytelser	4 572	11 976
Sum	7 735	1 143 308

Selskapet har i 2022 sysselsatt 0 årsverk.

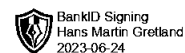
Note 2 Skatt

Årets skattekostnad	2022	2021
Resultatført skatt på ordinært resultat:		
Betalbar skatt	0	0
Endring i utsatt skattefordel	0	0
Skattekostnad ordinært resultat	0	0
Skattepliktig inntekt:		
Resultat før skatt	-155 485	-1 444 507
Permanente forskjeller	0	-9 215
Endring i midlertidige forskjeller	-163 311	-315 080
Skattepliktig inntekt	-318 796	-1 768 802
Betalbar skatt i balansen:		
Betalbar skatt på årets resultat	0	0
Sum betalbar skatt i balansen	0	0

Skatteeffekten av midlertidige forskjeller og underskudd til fremføring som har gitt opphav til utsatt skatt og utsatte skattefordeler, spesifisert på typer av midlertidige forskjeller

	2022	2021	Endring
Varige driftsmidler	77 139	83 828	6 689
Varebeholdning	0	-150 000	-150 000
Fordringer	-34 740	-34 740	0
Andre forskjeller	0	-20 000	-20 000
Sum	42 399	-120 912	-163 311
Akkumulert fremførbart underskudd	-4 820 821	-4 502 025	318 796
Inngår ikke i beregningen av utsatt skatt	4 778 421	4 622 937	-155 484
Utsatt skattefordel (22 %)	0	0	0

I henhold til God regnskapsskikk for små foretak balanseføres ikke utsatt skattefordel.



Note 3 Egenkapital

	Aksjekapital	Overkurs	Annen Innskutt egenkapital	Annen egenkapital	Sum egenkapital
Pr. 31.12.2021	100 000	0	908 787	946 895	1 955 682
Årets resultat				-155 485	-155 485
Pr 31.12.2022	100 000	0	908 787	791 410	1 800 197

Note 4 Fordringer og gjeld

Gjeld som er sikret ved pant utgjør kr. 0. Balanseført verdi av de pansatte eiendelene utgjør kr. 0.

Note 5 Aksjonærer

AKSJEKAPITALEN I BYGG SPAR AS PR. 31.12 BESTÅR AV:

	Antall	Pålydende	Bokført
Ordinære aksjer	100	1 000,0	100 000
Sum	100		100 000

EIERSTRUKTUR

De største aksjonærene i % pr. 31.12 var:

	Ordinære	Eierandel	Stemmeandel
BYGG HJEM OG HOBBY AS	100	100,0	100,0

Note 6 Fortsatt drift

Selskapet har avviklet butikkdriften innenfor byggevarehandelen. Selskapet har solid egenkapital og resterende gjeld og fordringer er primært innenfor konsernet. Styret vurderer nye forretningsområder. Årsregnskapet er avlagt under forutsetning om fortsatt drift. Styret bekrefter at denne forutsetningen er oppfylt.