



ÅRSREGNSKAPET FOR REGNSKAPSÅRET 2024 - GENERELL INFORMASJON

Enheten

Organisasjonsnummer: 934 608 143
Organisasjonsform: Aksjeselskap
Foretaksnavn: NORWAY MARINE SUPPLY AS
Forretningsadresse: Åsbieveien 11
4848 ARENDAL

Regnskapsår

Årsregnskapets periode: 01.01.2024 - 31.12.2024

Konsern

Mørselskap i konsern: Ja
Konsernregnskap lagt ved: Ja

Regnskapsregler

Regler for små foretak benyttet: Nei
Benyttet ved utarbeidelsen av årsregnskapet til selskapet: Regnskapslovens alminnelige regler
Benyttet ved utarbeidelsen av årsregnskapet til konsernet: -

Årsregnskapet fastsatt av kompetent organ

Bekreftet av representant for selskapet: Anne Hilde Egrem
Dato for fastsettelse av årsregnskapet: 27.03.2025

Grunnlag for avgivelse

År 2024: Årsregnskapet er elektronisk innlevert
År 2023: Tall er hentet fra elektronisk innlevert årsregnskap fra 2024

Det er ikke krav til at årsregnskapet m.v. som sendes til Regnskapsregisteret er undertegnet. Kontrollen på at dette er utført ligger hos revisor/enhetens øverste organ. Sikkerheten ivaretas ved at innsender har rolle/rettighet for innsending av årsregnskapet via Altinn, og ved at det bekreftes at årsregnskapet er fastsatt av kompetent organ.

Brønnøysundregistrene, 05.07.2025



Resultatregnskap

Beløp i: NOK	Note	2024	2023
RESULTATREGNSKAP			
Inntekter			
Salgsinntekt	2	186 678 622	166 107 116
Annen driftsinntekt	2	7 979 495	7 615 280
Sum inntekter		194 658 117	173 722 396
Kostnader			
Varekostnad		123 595 156	107 565 578
Lønnskostnad	3	25 940 079	25 133 675
Avskrivning på varige driftsmidler og immaterielle eiendeler	4	80 667	143 884
Annen driftskostnad		18 322 738	16 694 680
Sum kostnader		167 938 640	149 537 817
Driftsresultat		26 719 477	24 184 579
Finansinntekter og finanskostnader			
Mottatt konsernbidrag/utbytte		13 300 000	13 040 000
Renteinntekt fra foretak i samme konsern		143 039	213 385
Annen renteinntekt		17 284	15 288
Annen finansinntekt		298 125	392 998
Sum finansinntekter		13 758 448	13 661 671
Annen rentekostnad		5 501 787	4 643 509
Annen finanskostnad		193 770	443 207
Sum finanskostnader		5 695 557	5 086 716
Netto finans		8 062 891	8 574 955
Resultat før skattekostnad		34 782 368	32 759 534
Skattekostnad	6	4 732 869	4 350 636
Årsresultat		30 049 499	28 408 898
Overføringer og disponeringer			
Ordinært utbytte		19 000 000	28 400 000
Overføringer til/fra annen egenkapital		11 049 500	8 899



Resultatregnskap

Beløp i: NOK	Note	2024	2023
Sum overføringer og disponeringer		30 049 500	28 408 899



Balanse

Beløp i: NOK	Note	2024	2023
BALANSE - EIENDELER			
Anleggsmidler			
Immaterielle eiendeler			
Utsatt skattefordel	6	1 181 673	1 057 848
Sum immaterielle eiendeler		1 181 673	1 057 848
Varige driftsmidler			
Driftsløsøre, inventar, verktøy, kontormaskiner og lignende	4,12	176 557	196 586
Sum varige driftsmidler		176 557	196 586
Finansielle anleggsmidler			
Investering i datterselskap	8	89 944 691	88 845 918
Lån til foretak i samme konsern	9	1 843 493	4 500 453
Sum finansielle anleggsmidler		91 788 184	93 346 371
Sum anleggsmidler		93 146 414	94 600 805
Omløpsmidler			
Varer			
Varer	10,12	67 409 832	70 615 128
Sum varer		67 409 832	70 615 128
Fordringer			
Kundefordringer	12	2 575 097	3 510 424
Andre fordringer		2 213 051	3 368 925
Konsernfordringer		15 235 452	15 672 280
Sum fordringer		20 023 600	22 551 629
Bankinnskudd, kontanter og lignende			
Bankinnskudd, kontanter og lignende	11	747 452	689 433
Sum bankinnskudd, kontanter og lignende		747 452	689 433
Sum omløpsmidler		88 180 884	93 856 190
SUM EIENDELER		181 327 298	188 456 995



Balanse

Beløp i: NOK	Note	2024	2023
BALANSE - EGENKAPITAL OG GJELD			
Egenkapital			
Innskutt egenkapital			
Selskapskapital	13,14	100 000	100 000
Annen innskutt egenkapital	13,14	2 356 631	2 356 631
Sum innskutt egenkapital		2 456 631	2 456 631
Opptjent egenkapital			
Annen egenkapital	13,14	40 787 672	29 738 172
Sum opptjent egenkapital		40 787 672	29 738 172
Sum egenkapital		43 244 303	32 194 803
Sum langsiktig gjeld		0	0
Kortsiktig gjeld			
Gjeld til kredittinstitusjoner	12	94 885 294	101 730 173
Leverandørgjeld		8 659 567	11 123 881
Betalbar skatt	6	4 856 694	4 319 922
Skyldige offentlige avgifter		3 688 005	3 643 214
Utbytte		19 000 000	28 400 000
Kortsiktig konserngjeld		701 898	586 337
Annen kortsiktig gjeld		6 291 538	6 458 664
Sum kortsiktig gjeld		138 082 996	156 262 191
Sum gjeld		138 082 996	156 262 191
SUM EGENKAPITAL OG GJELD		181 327 299	188 456 994



Årsregnskap
for
Norway Marine Supply AS
Org. nr. 934 608 143

2024





Norway Marine Supply AS

Organisasjonsnr.: 934 608 143

ÅRSBERETNING FOR 2024

Virksomhetens art og beliggenhet

Norway Marine Supply AS er morselskap i et konsern med 9 datterselskaper. Selskapets virksomhet består i salg av båtutstyr til både privat- og proffkunder i hele Norge. Selskapet er eier og driver av butikkjeden Maritim Båtutstyr som med sine 10 butikker og netthandel er Norges største båtutstyrskjede. Ved selskapets hovedkontor i Arendal har konsernet sitt hovedlager, alle sine administrative funksjoner samt grossisthandel til marinekunder over hele Norge. Selskapet og kjeden jobber for å ha et bredt og godt varesortiment og god tilgjengelighet for kundene.

Fortsatt drift

Selskapet har de siste årene hatt en god økonomisk utvikling, og i samsvar med regnskapsloven §3-3a bekreftes det at årsregnskapet er satt opp under denne forutsetningen og at forutsetningene om fortsatt drift er til stede. Selskapet har en god økonomisk og finansiell stilling.

Finansiell risiko

Selskapet er ikke eksponert spesielt for finansiell risiko utover den som naturlig følger av driften. Selskapet kjøper en stor del av varene i utenlandsk valuta, disse transaksjonene skjer til dagskurs. Pricing av varene skjer løpende, og endringer i valutakurs kan implementeres raskt i salgsprisene der det er hensiktsmessig.

Selskapets gjeld til kredittinstitusjoner er til flytende rente. Styret mener at risikoen selskapet har i forbindelse med dette er akseptabel. Selskapet har historisk hatt lite tap på fordringer, og kredittrisikoen vurderes som lav.

Forskning og utvikling:

Selskapet har ingen forsknings- og utviklingsaktiviteter i 2024 og det planlegges heller ikke for slike aktiviteter i 2025.

Arbeidsmiljø

Arbeidsmiljøet i virksomheten vurderes som godt. I 2024 ble det ikke iverksatt spesielle tiltak som har betydning for arbeidsmiljøet. Sykefraværet var i 2024 på 6,4 %. Det har ikke vært arbeidsulykker eller skader i 2024.

Likestilling

I selskapet har det gjennom året vært 33,4 årsverk fordelt på 25,9 årsverk menn og 7,5 årsverk kvinner. Det er i 2024 ikke gjennomført spesielle tiltak til fremme for likestillingen. Det er heller ikke planlagt tiltak i 2025, da styret mener likestillingen er godt ivarett.

Ytre miljø

Selskapet omsetter handelsvarer og dette forurenser i liten grad det ytre miljø. Noen av varene som selges er underlagt spesielle regler og selskapet er oppmerksom på til enhver tid å håndtere miljøfarlig avfall og produkter etter gjeldende lovkrav. Transport av varer skjer hovedsakelig med bruk av bil eller båt. Norway Marine Supply vektlegger miljø og bærekraftig utvikling ved valg av varer, leverandører og tjenester.

Styreansvarsforsikring

Det er tegnet styreansvarsforsikring som gjelder for NMS og alle datterselskaper. Styreansvarsforsikringen dekker styrets medlemmer og daglig leder for deres mulige ansvar overfor foretaket og tredjepersoner.

Åpenhetsloven

Lov om virksomhetens åpenhet og arbeid med grunnleggende menneskerettigheter og anstendige arbeidsforhold (åpenhetsloven), trådte i kraft 1. juli 2022. Denne loven gjelder for større virksomheter og vi har plikt til å utføre visse aktsomhetsvurderinger og offentliggjøre de gjennomførte aktsomhetsvurderingene. Rapporten er publisert på maritim.no, og denne ble sist oppdatert i 2024.

Marked og Fremtidsutsikter

Norway Marine Supply og Maritim Båtutstyr har over mange år etablert seg som en stor og solid aktør for salg av båtutstyr i Norge. Selskapet har en positiv omsetnings- og resultatutvikling fra 2023 til 2024. Det er grunn til å tro at selskapet med dette har tatt noen markedsandeler og fortsatt driver med god lønnsomhet. Vi har stabil og god utvikling både på nettsalg, hos proffkunder og i de fleste butikkene, og tror på en fin utvikling også i 2025.

Redegjørelse for årsregnskapet

Selskapets årsresultat ble kr 30,0 mill i 2024 mot kr 28,4 mill i 2023. Selskapets egenkapital utgjør kr 43,2 mill ved utgangen av året. Norway Marine Supply er et heleid datterselskap av Hjertmans Sweden AB, som driver med salg av båtutstyr i Sverige, Norge, Danmark og Finland. Konsernet har en samlet kassekredit som NMS benytter seg av for operasjonell drift. Likviditetsutviklingen gjennom året er god, og styret vurderer selskapets likviditetssituasjon som tilfredsstillende. Styret mener at det fremlagte årsregnskapet gir et rettvise bilde over utviklingen og resultatet av selskapets virksomhet og stilling.

Arendal, 28. februar 2025

Torbjörn Seger
Styrets leder

Joakim Berner
Styremedlem

Anne Hilde Egrem
Styremedlem

Andreas Nilsen
Daglig leder



Norway Marine Supply AS

Organisasjonsnr: 934 608 143

RESULTATREGNSKAP	Note	2024	2023
Driftsinntekter:			
Salgsinntekt	2	186 678 622	166 107 116
Andre driftsinntekt	2	7 979 495	7 615 280
Sum driftsinntekter		194 658 117	173 722 396
Driftskostnader:			
Varekostnad		123 595 156	107 565 578
Lønnskostnad	3	25 940 079	25 133 675
Avskrivning varige driftsmidler	4	80 667	143 884
Annen driftskostnad	5	18 322 738	16 694 680
Sum driftskostnader		167 938 640	149 537 816
Driftsresultat		26 719 477	24 184 580
Finansinntekter og finanskostnader:			
Mottatt konsernbidrag/utbytte		13 300 000	13 040 000
Renteinntekt fra selskap i samme konsern		143 039	213 385
Annen renteinntekt		17 284	15 288
Annen finansinntekt		298 125	392 998
Andre rentekostnader		5 501 787	4 643 509
Annen finanskostnad		193 770	443 207
Sum finansinntekter og -kostnader		8 062 892	8 574 956
Ordinært resultat før skattekostnad		34 782 369	32 759 535
Skattekostnad	6	4 732 869	4 350 636
Årsresultat		30 049 500	28 408 899
Disponering:			
Avsatt til utbytte		19 000 000	28 400 000
Annen egenkapital		11 049 500	8 899
Sum overføringer		30 049 500	28 408 899



Norway Marine Supply AS

Organisasjonsnr: 934 608 143

BALANSE PR. 31. DESEMBER	Note	2024	2023
EIENDELER:			
Anleggsmidler:			
<i>Immaterielle eiendeler:</i>			
Utsatt skattefordel	6	1 181 673	1 057 848
Sum immaterielle eiendeler		1 181 673	1 057 848
<i>Finansielle anleggsmidler:</i>			
Investering i datter	8	89 944 691	88 845 918
Lån til foretak i samme konsern	9	1 843 493	4 500 453
Sum finansielle anleggsmidler		91 788 184	93 346 371
<i>Varige driftsmidler:</i>			
Driftsløsøre, inventar, verktøy o.l.	4, 12	176 557	196 586
Sum varige driftsmidler		176 557	196 586
Sum anleggsmidler		93 146 414	94 600 805
Omløpsmidler:			
<i>Varer</i>			
	10, 12	67 409 832	70 615 128
<i>Fordringer:</i>			
Kundefordringer	12	2 575 097	3 510 424
Fordringer selskap i samme konsern		15 235 452	15 672 280
Andre fordringer		2 213 051	3 368 925
Sum fordringer		20 023 600	22 551 628
<i>Bankinnskudd og kontanter</i>	11	747 452	689 433
Sum omløpsmidler		88 180 885	93 856 189
Sum eiendeler		181 327 299	188 456 994



Norway Marine Supply AS

Organisasjonsnr: 934 608 143

BALANSE PR. 31. DESEMBER	Note	2024	2023
EGENKAPITAL OG GJELD:			
Egenkapital:			
<i>Innskutt egenkapital:</i>			
Selskapskapital	13, 14	100 000	100 000
Annen innskutt egenkapital	13, 14	2 356 631	2 356 631
Sum innskutt egenkapital		<u>2 456 631</u>	<u>2 456 631</u>
<i>Opptjent egenkapital:</i>			
Annen egenkapital	13, 14	40 787 672	29 738 172
Sum opptjent egenkapital		<u>40 787 672</u>	<u>29 738 172</u>
Sum egenkapital		<u>43 244 303</u>	<u>32 194 803</u>
Gjeld:			
<i>Kortsiktig gjeld:</i>			
Gjeld til kredittinstitusjoner	12	94 885 294	101 730 173
Leverandørgjeld		8 659 567	11 123 881
Betalbar skatt	6	4 856 694	4 319 922
Skyldige offentlige avgifter		3 688 005	3 643 214
Utbytte		19 000 000	28 400 000
Kortsiktig konserngjeld		701 898	586 337
Annen kortsiktig gjeld		6 291 538	6 458 664
Sum kortsiktig gjeld		<u>138 082 996</u>	<u>156 262 192</u>
Sum gjeld		<u>138 082 996</u>	<u>156 262 192</u>
Sum egenkapital og gjeld		<u>181 327 299</u>	<u>188 456 994</u>

Arendal, 28. februar 2025

Torbjørn Seger
Styrets leder

Joakim Berner
Styremedlem

Anne Hilde Egrem
Styremedlem

Andreas Nilsen
Daglig leder



Norway Marine Supply AS

Organisasjonsnr.: 934 608 143

NOTER TIL REGNSKAPET FOR 2024

Note 1 Regnskapsprinsipper

Årsregnskapet er satt opp i samsvar med regnskapsloven og god regnskapsskikk.

Norway Marine Supply AS er et heleiet datterselskap av Hjertmans Sweden AB og inngår i morselskapets konsernregnskap. I samsvar med regnskapsloven § 3-7 er det ikke utarbeidet konsernregnskap for Norway Marine Supply AS med datterselskaper.

Bruk av estimater

Ledelsen har brukt estimater og forutsetninger som har påvirket resultatregnskapet og verdsettelsen av eiendeler og gjeld, samt usikre eiendeler og forpliktelser på balansedagen under utarbeidelse av årsregnskapet.

Valuta

Transaksjoner i utenlandsk valuta omregnes til kursen på transaksjonstidspunktet. Pengeposter i utenlandsk valuta omregnes til norske kroner ved å benytte balansedagens kurs. Ikke-pengeposter som måles til historisk kurs uttrykt i utenlandsk valuta, omregnes til norske kroner ved å benytte valutakursen på transaksjonstidspunktet. Ikke-pengeposter som måles til virkelig verdi uttrykt i utenlandsk valuta, omregnes til valutakursen fastsatt på måletidspunktet. Valutakursendringer resultatføres løpende i regnskapsperioden under andre finansposter.

Driftsinntekter

Inntektsføring ved salg av varer skjer på leveringstidspunktet. Tjenester inntektsføres i takt med utførelsen. Leieinntekter inntektsføres på utleietidspunkt.

Hovedregel for vurdering av klassifisering av eiendeler og gjeld

Eiendeler bestemt til varig eie eller bruk er klassifisert som anleggsmidler. Andre eiendeler er klassifisert som omløpsmidler. Fordringer som skal tilbakebetales innen et år er uansett klassifisert som omløpsmidler. Ved klassifisering av kortsiktig og langsiktig gjeld er analoge kriterier lagt til grunn.

Anleggsmidler vurderes til anskaffelseskost, men nedskrives til virkelig verdi når verdifallet forventes ikke å være forbigående. Anleggsmidler med begrenset økonomisk levetid avskrives planmessig. Langsiktig gjeld balanseføres til nominelt mottatt beløp på etableringstidspunktet. Omløpsmidler vurderes til laveste av anskaffelseskost og virkelig verdi. Kortsiktig gjeld balanseføres til nominelt mottatt beløp på etableringstidspunktet.

Varige driftsmidler

Varige driftsmidler avskrives over forventet økonomisk levetid. Avskrivningene er som hovedregel fordelt lineært over antatt økonomisk levetid.

Aksjer i datterselskap og andre selskap (klassifisert som anleggsmidler)

I selskapsregnskapet er aksjer i datterselskap vurdert etter kostpris.

Varekostnad

Varelager regnskapsføres til det laveste av anskaffelseskost og netto salgspris. Netto salgspris er estimert salgspris ved ordinær drift etter fradrag for beregnede nødvendige utgifter for gjennomføring av salget. Anskaffelseskost tilordnes ved bruk av FIFO metoden og inkluderer utgifter påløpt ved anskaffelse av varene og kostnader for å bringe varene til nåværende tilstand og plassering.

Fordringer

Kundefordringer og andre fordringer oppføres til pålydende etter fradrag for avsetning til forventet tap. Avsetning til tap gjøres på grunnlag av en individuell vurdering av de enkelte fordringene. I tillegg gjøres det for øvrige kundefordringer en uspesifisert avsetning for å dekke antatt tap.

Skatter

Skattekostnad består av betalbar skatt og endring i utsatt skatt. Utsatt skatt/skattefordel er beregnet på alle forskjeller mellom regnskapsmessig og skattemessig verdi på eiendeler og gjeld. Utsatt skatt er beregnet med 22 % på grunnlag av de midlertidige forskjeller som eksisterer mellom regnskapsmessige og skattemessige verdier, samt skattemessig underskudd til fremføring ved utgangen av regnskapsåret. Netto utsatt skattefordel balanseføres i den grad det er sannsynlig at denne kan bli nyttiggjort.

Pensjon

Selskapet har en innskuddsbasert pensjonsordning. Pensjonspremien kostnadsføres løpende.

Kontantstrøm



Norway Marine Supply AS

Organisasjonsnr.: 934 608 143

NOTER TIL REGNSKAPET FOR 2024

Kontantstrømpoppstillingen er utarbeidet etter den indirekte metoden. Kontanter og kontantekvivalenter omfatter kontanter, bankinnskudd og andre kortsiktige, likvide plasseringer.

Note 2 Salgsinntekter

	2024	2023
Pr. virksomhetsområde:		
Varesalg Norge	182 741 134	163 163 657
Varesalg eksport	3 937 488	2 943 459
Andre salgsinntekter	7 979 495	7 615 280
Sum	194 658 117	173 722 396

Note 3 Lønnskostnader, antall ansatte, godtgjørelser, lån til ansatte og godtgjørelse til revisor

Lønnskostnader	2024	2023
Lønninger	21 535 277	21 030 520
Arbeidsgiveravgift	3 239 802	3 229 042
Pensjonskostnader	431 638	414 866
Andre ytelser	733 363	459 246
Sum	25 940 080	25 133 674

Gjennomsnittlig antall årsverk 33,4 32,7

Ytelser til ledende personer

	Daglig leder
Lønn	3 863 753
Annen godtgjørelse	44 176

Daglig leder har bonusavtale basert på konsernets resultat.
Det foreligger ingen sluttavtale med daglig leder.

Selskapet er pliktig til å ha tjenestepensjonsordning etter lov om obligatorisk tjenestepensjon.
Selskapet har etablert en innskuddsbasert pensjonsordning som tilfredsstiller kravene i denne lov.

Det er ikke kostnadsført godtgjørelse til styrets medlemmer i selskapet i 2024.
Det er ikke gitt lån/sikkerhetsstillelse til daglig leder, styrets leder eller andre nærstående parter.

Note 4 Varige driftsmidler

	Driftsløs, verktøy, inventar	Sum varige driftsmidler
Anskaffelseskost pr 01.01.	3 718 259	3 718 259
Tilgang kjøpte driftsmidler	60 638	60 638
Avgang solgte driftsmidler	-	-
Anskaffelseskost 31.12.	3 778 897	3 778 897
Akkumulerte avskrivninger 01.01.	3 521 673	3 521 673
Avskrivninger	80 667	80 667
Avskrivninger solgte driftsmidler	-	-
Akkumulerte avskrivninger 31.12.	3 602 340	3 602 340



Norway Marine Supply AS

Organisasjonsnr.: 934 608 143

NOTER TIL REGNSKAPET FOR 2024

Balansført verdi pr. 31.12.	176 557	176 557
Årets avskrivninger	80 667	80 667
Årets nedskrivninger (inkl. reverseringer)	-	-
Økonomisk levetid	3-10 år	
Avskrivningsplan	Lineær	

Note 5 Revisjon

Revisor

Godtgjørelse til revisor er fordelt på følgende:

	2024	2023
Lovpålagt revisjon	247 400	192 550
Andre tjenester	71 087	55 959
Sum honorar til revisor	318 487	248 509

Honorarer er etter fradrag for inngående merverdiavgift.

Note 6 Skatt

	2024	2023
Betalbar skatt:		
Resultat før skattekostnad	34 782 369	32 759 535
Gitt konsernbidrag	-	-
Permanente forskjeller	-13 269 327	-12 983 920
Benyttet fremførbart underskudd	-	-
Endring i midlertidige forskjeller	562 840	-139 609
Grunnlag betalbar skatt	22 075 882	19 636 006
Betalbar skatt 22 %	4 856 694	4 319 921
Effekt betalbar skatt konsernbidrag	-	-
Betalbar skatt fra overtatt virksomhet	-	-
Balansført betalbar skatt	4 856 694	4 319 921
Utsatt skatt:		
Midlertidige forskjeller anleggsmidler	-571 239	-608 400
Midlertidige forskjeller omløpsmidler	-4 800 000	-4 200 000
Fremførbart underskudd	-	-
Grunnlag utsatt skatt	-5 371 239	-4 808 400
Utsatt skatt / Utsatt skattefordel (-)	-1 181 673	-1 057 848
Skattekostnad:		
Betalbar skatt	4 856 694	4 319 921
Endring utsatt skatt	-123 825	30 714
Utsatt skatt vedrørende konsernbidrag	-	-
Sum skattekostnad	4 732 869	4 350 635

For inntektsåret 2024 er skattesatsen på alminnelig inntekt i Norge 22 %.



Norway Marine Supply AS

Organisasjonsnr.: 934 608 143

NOTER TIL REGNSKAPET FOR 2024

Utsatt skatt og utsatt skattefordel per 31. desember 2024 er beregnet med bruk av en skattesats på 22 %.

Note 7 Finansiell markedsrisiko

Renterisiko oppstår på kort og mellomlag sikt som et resultat av at deler av selskapets gjeld har flytende rente. Valutarisiko oppstår som en følge av handel med utlandet. Konsernet benytter ikke sikringsinstrumenter eller terminkontrakter.

Note 8 Datterselskap

Selskapsnavn	Kontor	Eierandel/ Stemmeandel	Resultat 2024	Egenkapital 31/12-24
Byggplast Båtutstyr AS	Rud/Fredrikstad	95 %	550 796	6 353 840
Båthuset Slependen AS	Slependen	100 %	5 957 496	11 459 266
Fredrikstad Båtutstyr AS	Fredrikstad	95 %	-421 730	2 636 722
Kristiansand Båtutstyr AS	Kristiansand	100 %	1 022 196	1 968 455
Maritim AS	Arendal	100 %	5 720 798	1 403 529
Oslo Båtutstyr AS	Sofiemyr	95 %	-578 601	516 925
Tønsberg Båtutstyr AS	Tønsberg	70 %	1 401 121	4 000 671
Karmøy Båtutstyr AS	Karmøy	70 %	-77 055	94 714
Båtutstyr AS	Moss	70 %	1 082 635	7 162 377

Eierandeler er oppført i balansen til morselskapet etter kostprismetoden.

Note 9 Lån til foretak i samme konsern

Det er nytt lån til to av datterselskapene med forfall mer enn 1 år fram i tid.

Note 10 Varer

	2024	2023
Lager handelsvarer	67 409 832	70 615 128
Sum	67 409 832	70 615 128

Note 11 Bankinnskudd

	2024	2023
Herav bundne skattetrekksmidler	668 704	630 661



Norway Marine Supply AS

Organisasjonsnr.: 934 608 143

NOTER TIL REGNSKAPET FOR 2024

Note 12 Fordringer og gjeld

Fordringer med forfall senere enn ett år	2024	2023
Andre langsiktige fordringer	1 843 493	4 500 453
Gjeld med forfall senere enn 5 år	2024	2023
Gjeld til kredittinstitusjoner	-	-
Annen langsiktig gjeld	-	-
Sum	-	-
	2024	2023
Gjeld sikret ved pant	94 885 294	101 730 173
Pantsatte eiendeler:		
Driftstilbehør	176 557	196 586
Kundefordringer	2 575 097	3 510 424
Varer	67 409 832	70 615 128
Sum	70 161 487	74 322 138

Ovennevnte eiendeler er stillet som sikkerhet for gjeld i Hjertmans Sweden AB.

Note 13 Selskapskapital og aksjonærinformasjon

Selskapskapitalen består av:

	Antall	Pålydende	Balansført
Ordinære aksjer	200	500	100 000
Sum	200		100 000

Oversikt over aksjonærene pr 31.12.2024:

	Ordinære aksjer	Eierandel	Stemmeandel
Hjertmans Sweden AB	200	100,0 %	100,0 %
Sum	200	100,0 %	100,0 %

Note 14 Egenkapital

Norway Marine Supply AS:

	Selskapskapital	Overkurs/ innskutt EK	Annen egenkapital	Sum
Egenkapital pr 01.01.24	100 000	2 356 631	29 738 172	32 194 802
Årets resultat			30 049 500	30 049 500
Utbytte			-19 000 000	-19 000 000
Egenkapital pr 31.12.24	100 000	2 356 631	40 787 671	43 244 302

Note 15 Selskapets transaksjoner med foretak i samme konsern



Norway Marine Supply AS

Organisasjonsnr.: 934 608 143

NOTER TIL REGNSKAPET FOR 2024

Selskapet er hovedleverandør av varer for videresalg i åtte av datterselskapene.
Dette er presentert under salgsinntekter i regnskapet.

Note 16 Leieavtale

Selskapets virksomhet drives i leide lokaler. Leie er kostnadsført med kr 4,9 mill i 2024 mot 4,7 mill i 2023.



Norway Marine Supply AS

Org.nr. 934 608 143

KONTANTSTRØM

	2024	2023
<i><u>Kontantstrøm fra operasjonelle aktiviteter:</u></i>		
Ordinært resultat før skattekostnad	34 782 369	32 759 535
Ordinære avskrivninger	80 667	143 884
Betalt skatt	-4 319 922	-5 595 036
Endring i varelager	3 205 296	-2 265 380
Endring i kundefordringer	935 326	-76 606
Endring i leverandørgjeld	-2 464 314	4 139 057
Endring mellomværende konsernselskaper	552 389	769 395
Endring i andre tidsavgrensingsposter	1 033 538	136 748
Netto kontantstrøm fra operasjonelle aktiviteter	<u>33 805 350</u>	<u>30 011 598</u>
<i><u>Kontantstrøm fra investeringsaktiviteter:</u></i>		
Utbetalinger ved kjøp av varige driftsmidler	-60 638	-40 950
Netto investering i datterselskap	-1 098 773	-23 100 000
Lån til datter	2 656 961	486 615
Netto kontantstrøm fra investeringsaktiviteter	<u>1 497 550</u>	<u>-22 654 335</u>
<i><u>Kontantstrøm fra finansieringsaktiviteter:</u></i>		
Innbetalinger ved opptak av ny langsiktig gjeld	0	0
Endring i kassekreditt	-6 844 879	26 835 112
Utbetalinger ved nedbetaling av langsiktig gjeld	0	0
Utbetalinger av utbytte	-28 400 000	-34 200 000
Netto kontantstrøm fra finansieringsaktiviteter	<u>-35 244 879</u>	<u>-7 364 888</u>
Netto endring i bankinnskudd og kontanter	58 020	-7 625
Bankinnskudd og kontanter 01.01.	<u>689 433</u>	<u>697 058</u>
Bankinnskudd og kontanter 31.12.	<u>747 452</u>	<u>689 433</u>
Innestående skattetrekksmidler	<u>668 704</u>	<u>630 661</u>

**SIGNATURES****ALLEKIRJOITUKSET****UNDERSKRIFTER****SIGNATURER****UNDERSKRIFTER**

This documents contains 12 pages before this page
Dokumentet inneholder 12 sider før denne siden

Tämä asiakirja sisältää 12 sivua ennen tätä sivua
Dette dokument indeholder 12 sider før denne side

Detta dokument innehåller 12 sidor före denna sida

TORBJÖRN SEGER

d27fabad-a49d-4ff4-9ab7-c6d59b7363f7 - 2025-03-10 18:39:08 UTC +02:00
BankID / Freja eID - b9855597-a09c-4704-b14a-88c91fe84a8c - SE

Andreas De Lange Nilsen

9ccdfee6-2edb-449b-ac1e-69de808ed2a9 - 2025-03-11 09:23:01 UTC +02:00
BankID - bb6a0c58-5493-487c-a948-ec01a93ba5f4 - NO

Joakim Olof Berner

b3bd0cdc-595b-4bfc-b389-cac6c5cca6f3 - 2025-03-11 14:53:53 UTC +02:00
BankID / Freja eID - 6ff06744-166b-47f8-be31-a06d304e9d70 - SE

Anne Hilde Egrem

85bf08fa-b9fa-489d-bf60-ab7d9a400313 - 2025-03-13 09:26:14 UTC +02:00
BankID - 36077ccf-18b8-4001-8339-f7491e2651cc - NO

authority to sign
representative
custodial

asemavaltuus
nimenkirjoitusoikeus
huoltaja/edunvalvoja

ställningsfullmakt
firmateckningsrätt
förvaltare

autoritet til å signere
representant
foresatte/verge

myndighed til at underskrive
repræsentant
frihedsberøvende

Electronically signed / Sähköisesti allekirjoitettu / Elektroniskt signerats / Elektronisk signert / Elektronisk underskrevet
<https://sign.visma.net/nb/document-check/496fda61-eac8-4c3b-9423-f6d8cce9d577>

 **visma sign**
www.vismasign.com



Til generalforsamlingen i
Norway Marine Supply AS

UAVHENGIG REVISORS BERETNING

Konklusjon

Vi har revidert årsregnskapet for Norway Marine Supply AS som viser et overskudd på kr 30 049 500. Årsregnskapet består av balanse per 31. desember 2024, resultatregnskap og kontantstrømpoppstilling for regnskapsåret avsluttet per denne datoen og noter til årsregnskapet, herunder et sammendrag av viktige regnskapsprinsipper.

Etter vår mening

- oppfyller årsregnskapet gjeldende lovkrav, og
- gir årsregnskapet et rettviseende bilde av selskapets finansielle stilling per 31. desember 2024 og av dets resultater og kontantstrømmer for regnskapsåret avsluttet per denne datoen i samsvar med regnskapslovens regler og god regnskapskikk i Norge.

Grunnlag for konklusjonen

Vi har gjennomført revisjonen i samsvar med International Standards on Auditing (ISA-ene). Våre oppgaver og plikter i henhold til disse standardene er beskrevet nedenfor under Revisors oppgaver og plikter ved revisjonen av årsregnskapet. Vi er uavhengige av selskapet i samsvar med kravene i relevante lover og forskrifter i Norge og International Code of Ethics for Professional Accountants (inkludert internasjonale uavhengighetsstandarder) utstedt av International Ethics Standards Board for Accountants (IESBA-reglene), og vi har overholdt våre øvrige etiske forpliktelser i samsvar med disse kravene. Innhentet revisjonsbevis er etter vår vurdering tilstrekkelig og hensiktsmessig som grunnlag for vår konklusjon.

Øvrig informasjon

Styret og daglig leder (ledelsen) er ansvarlige for informasjonen i årsberetningen. Vår konklusjon om årsregnskapet ovenfor dekker ikke informasjonen i årsberetningen.

I forbindelse med revisjonen av årsregnskapet er det vår oppgave å lese årsberetningen. Formålet er å vurdere hvorvidt det foreligger vesentlig inkonsistens mellom årsberetningen og årsregnskapet og den kunnskap vi har opparbeidet oss under revisjonen av årsregnskapet, eller hvorvidt informasjon i årsberetningen ellers fremstår som vesentlig feil. Vi har plikt til å rapportere dersom årsberetningen fremstår som vesentlig feil. Vi har ingenting å rapportere i så henseende.

Basert på kunnskapen vi har opparbeidet oss i revisjonen, mener vi at årsberetningen

- er konsistent med årsregnskapet og
- inneholder de opplysninger som skal gis i henhold til gjeldende lovkrav.

Besøks- og postadresse: Teknologiveien 9, 4846 Arendal
Telefon: 37 19 67 00
Bankkonto: 7314 05 00256



Medlem av Revisorgruppen

Foretaksregisteret: 981 497 023 MVA
E-mail: arendal@rg.no
Hjemmeside: www.rg.no



Medlem av UHY International



Ledelsens ansvar for årsregnskapet

Ledelsen er ansvarlig for å utarbeide årsregnskapet og for at det gir et rettviseende bilde i samsvar med regnskapslovens regler og god regnskapsskikk i Norge. Ledelsen er også ansvarlig for slik intern kontroll som den finner nødvendig for å kunne utarbeide et årsregnskap som ikke inneholder vesentlig feilinformasjon, verken som følge av misligheter eller utilsiktede feil.

Ved utarbeidelsen av årsregnskapet må ledelsen ta standpunkt til selskapets evne til fortsatt drift og opplyse om forhold av betydning for fortsatt drift. Forutsetningen om fortsatt drift skal legges til grunn for årsregnskapet så lenge det ikke er sannsynlig at virksomheten vil bli avviklet.

Revisors oppgaver og plikter ved revisjonen av årsregnskapet

Vårt mål er å oppnå betryggende sikkerhet for at årsregnskapet som helhet ikke inneholder vesentlig feilinformasjon, verken som følge av misligheter eller utilsiktede feil, og å avgi en revisjonsberetning som inneholder vår konklusjon. Betryggende sikkerhet er en høy grad av sikkerhet, men ingen garanti for at en revisjon utført i samsvar med ISA-ene, alltid vil avdekke vesentlig feilinformasjon. Feilinformasjon kan oppstå som følge av misligheter eller utilsiktede feil. Feilinformasjon er å anse som vesentlig dersom den enkeltvis eller samlet med rimelighet kan forventes å påvirke de økonomiske beslutningene som brukerne foretar, på grunnlag av årsregnskapet.

For videre beskrivelse av revisors oppgaver og plikter vises det til <https://revisorforeningen.no/revisjonsberetninger>

Arendal, 13. mars 2025
Agder-Team Revisjon AS

Kjell B. Holtebekk
Kjell B. Holtebekk
Statsautorisert revisor

Besøks- og postadresse: Teknologiveien 9, 4846 Arendal
Telefon: 37 19 67 00
Bankkonto: 7314 05 00256



Medlem av Revisorgruppen

Foretaksregisteret: 981 497 023 MVA
E-mail: arendal@rg.no
Hjemmeside: www.rg.no



Medlem av UHY International



Styrelsen och verkställande direktören för

Hjertmans Sweden AB

Org nr 556791-2810

får härmed avge

Årsredovisning och koncernredovisning

för räkenskapsåret 2024-01-01 - 2024-12-31

Innehållsförteckning:	Sida
Förvaltningsberättelse	1
Resultaträkning - koncernen	4
Balansräkning - koncernen	5
Kassaflödesanalys - koncern	7
Resultaträkning - moderföretag	8
Balansräkning - moderföretag	9
Kassaflödesanalys - moderföretag	11
Noter	12
Underskrifter	28

Fastställelseintyg

Undertecknad styrelseledamot i Hjertmans Sweden AB intygar att resultat- och balansräkningen samt koncernresultat- och koncernbalansräkningen fastställts på ordinarie årsstämma den 30 april 2025. Stämman beslöt också att godkänna styrelsens förslag till resultatdisposition i moderföretaget.

Jag intygar också att innehållet i årsredovisningen och revisionsberättelsen stämmer överens med originalen.

Sundsvall 2025-04-30

Torbjörn Seger
Verkställande direktör



Hjertmans Sweden AB
556791-2810

1(28)

Förvaltningsberättelse

Styrelsen och verkställande direktören för Hjertmans Sweden AB, org.nr. 556791-2810, får härmed avge Årsredovisning och koncernårsredovisning för räkenskapsåret 2024-01-01--2024-12-31. Årsredovisningen och koncernårsredovisningen är upprättad i SEK.

Allmänt om verksamheten

Koncern

Moderföretag

Bolaget bedriver handel med båttillbehör, båtar, riggutrustning och sjökläder.

Företagets säte är Sundsvall.

Utveckling av företagets verksamhet, resultat och ställning

Koncern

Belopp SEK	2024-12-31	2023-12-31	2022-12-31	2021-12-31	2020-12-31
Nettoomsättning	783 864 957	710 584 096	697 516 606	792 608 772	730 608 130
Res. efter finansiella poster	54 613 900	50 182 497	81 753 855	126 521 596	100 151 493
Res. i % av nettoomsättningen	7	7	12	16	14
Balansomslutning	362 298 465	412 702 158	354 782 294	348 927 401	257 690 479
Soliditet (%)	67	57	60	51	57
Avkastning på eget kapital (%)	23	23	42	82	84
Avkastning på sysselsatt kapital (%)	22	19	32	45	42
Kassalikviditet (%)	169	85	96	86	113

Moderföretag

Belopp SEK	2024-12-31	2023-12-31	2022-12-31	2021-12-31	2020-12-31
Nettoomsättning	147 879 631	146 758 893	157 033 425	201 113 292	198 312 142
Res. efter finansiella poster	47 997 458	66 210 165	104 522 341	93 026 246	48 987 752
Res. i % av nettoomsättningen			67	46	25
Balansomslutning	266 583 002	300 942 030	239 573 603	134 797 070	125 448 126
Soliditet (%)	90	75	73	80	73
Avkastning på eget kapital %	21	33	74	103	64
Avkastning på sysselsatt kapital %	19	24	46	72	40
Kassalikviditet	1 317	340	344	392	159

*Definitioner av nyckeltal, se noter

Väsentliga händelser under räkenskapsåret

Under året så har koncernen undertecknat två nya butikskontrakt gällande Helsingfors (Marinekauppa) och Århus (Hjertmans Denmark). Båda butikerna har förväntad öppning i mars respektive april 2025. Ovanstående investeringar ska stärka koncernens närvaro, marknadsandel och lönsamhet i respektive länder.

SkrivGK1xgx-SyZXDfygjl



Hjertmans Sweden AB
556791-2810

2(28)

Förväntad framtida utveckling

Koncern

Vi bedömer att efterfrågan kommer vara ganska neutral för 2025 och öka något under nästkommande år. Kunder är återhållsamma i allmänhet och nybåtsförsäljningen är fortsatt låg. Osäkra omvärldsfaktorer och generella kostnadsökningar innebär en viss grad av försiktighet hos våra kunder. Samtidigt så kan ovanstående innebära att fler semesterar på hemmaplan i våra respektive länder och väljer att investera i båtlivet under säsongen.

Moderföretag

Strategiskt så vill koncernen öka lönsamheten både organiskt och via förvärv. Vi kommer aktivt leta efter lämpliga förvärv på vår hemmamarknad i Sverige, Norge, Danmark och Finland, men det kan också vara aktuellt med närliggande marknader. Koncernen kommer att fortsätta jobba med att förbättra effektiviteten i våra huvudprocesser. För 2025, så är vår bedömning att vi kan lyfta lönsamheten för koncernen.

Hållbarhetsupplysningar

Bolaget bedriver viss handel med miljöfarliga kemikalier, bl. a bottenfärger för användning i huvudsak till fritidsbåtar. Fokus under gångna året har varit ökad digitalisering och reducering av antalet led i vår varuförsörjning samt ett ökat sortiment av miljövänliga produkter. Vi har också jobbat aktivt med vår värdegrund. Koncernen har ett stort engagemang och vi är övertygad om att vi kommer fortsätta vår hållbarhetsresa på ett bra och ansvarsfullt sätt.

Ägarförhållanden

Bolaget ägs av moderbolaget BiJaKa AB, org.nr 556998-2928 och B.Berner Consulting Aktiebolag org.nr. 556306-7825.

Eget kapital

	Aktie- kapital	Övrigt tillskjutet kapital	Annat eget kapital inkl årets resultat	Innehav utan bestämmande inflytande	Summa eget kapital
Koncernen					
Belopp vid årets ingång	132 450	4 486 703	222 527 159	6 109 845	233 256 157
Förändring i koncernens struktur			-57 180	57 180	
Förändring i fond för immateriella tillgångar		139 694	-139 694		
Omräkningsdifferens		-68 652	-229 353		-298 005
<i>Resultatdisp. enl. beslut av årsstämma:</i>					
Utdelning			-30 000 000	-650 536	-30 650 536
Årets vinst			39 169 473	666 571	39 836 044
Belopp vid årets utgång	132 450	4 557 745	231 270 405	6 183 060	242 143 660

	Aktie- kapital	Övrigt bundet eget kapital	Övrigt fritt eget kapital	Årets resultat	Summa fritt eget kapital
Moderföretag					
Vid årets början	132 450		132 953 095	63 416 532	196 369 627
<i>Resultatdisp. enl. beslut av årsstämma:</i>					
Utdelning			-30 000 000	-63 416 532	-30 000 000
Årets resultat				45 929 668	45 929 668
Belopp vid årets utgång	132 450	-	166 369 627	45 929 668	212 299 295

SkxmV GK1 xgx-SyZXDftygll



Hjertmans Sweden AB
556791-2810

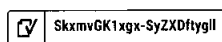
3(28)

Förslag till disposition beträffande bolagets vinst eller förlust

Styrelsen föreslår att fritt eget kapital, 212 299 295 kronor, disponeras enligt följande:

	<i>Belopp i SEK</i>
Balanseras i ny räkning	<u>212 299 295</u>
Summa	212 299 295

Vad beträffar koncernens och moderföretagets resultat och ställning i övrigt, hänvisas till efterföljande resultat- och balansräkningar med tillhörande noter.





Hjertmans Sweden AB
556791-2810

4(28)

Resultatregning - konsernen

Belopp i SEK	Not	2024-01-01- 2024-12-31	2023-01-01- 2023-12-31
Rörelsens inntøker			
Nettoomsättning	2,3	783 864 957	710 584 096
Øvrige rörelseinntøker		6 091 648	6 883 834
		<u>789 956 605</u>	<u>717 467 930</u>
Rörelsens kostnader			
Handelsvaror		-455 840 644	-399 525 132
Øvrige eksterne kostnader	4,5	-122 152 933	-112 447 169
Personalkostnader	6	-136 091 384	-133 257 680
Av- og nedskrivninger av materielle og immaterielle anleggningstillganger		-17 647 213	-17 472 901
Nedskrivning av omsætningstillganger utøver normale nedskrivninger		-	-30 196
Øvrige rörelsekostnader	7	<u>-21 757</u>	<u>-36 792</u>
Rörelseresultat		<u>58 202 674</u>	<u>54 698 060</u>
Resultat från finansielle poster			
Renteinntøker og liknende resultatposter	9	3 983 411	4 566 757
Rentekostnader og liknende resultatposter	10	<u>-7 572 185</u>	<u>-9 082 320</u>
Resultat efter finansielle poster		<u>54 613 900</u>	<u>50 182 497</u>
Resultat før skatt		<u>54 613 900</u>	<u>50 182 497</u>
Skatt på årets resultat	12	<u>-14 777 891</u>	<u>-15 188 624</u>
Årets resultat		<u>39 836 009</u>	<u>34 993 873</u>
Hänförligt till			
Moderforetagets aktieeigere		39 169 438	34 880 102
Innehav utan bestämmande inflytande		666 571	113 771

SkxmVGK1xgx-SyZXDftygll



Hjertmans Sweden AB
556791-2810

5(28)

Balansräkning - koncernen

Belopp i SEK	Not	2024-12-31	2023-12-31
TILLGÅNGAR			
Anläggningstillgångar			
<i>Immateriella anläggningstillgångar</i>			
Balanserade utgifter för utvecklingsarbeten och liknande arbeten	13	625 337	609 690
Koncessioner, patent, licenser, varumärken samt liknande rättigheter	14	-	-
Goodwill	15	28 487 106	42 388 418
		<u>29 112 443</u>	<u>42 998 108</u>
<i>Materiella anläggningstillgångar</i>			
Inventarier, verktyg och installationer	16	12 877 325	11 736 817
		<u>12 877 325</u>	<u>11 736 817</u>
<i>Finansiella anläggningstillgångar</i>			
Uppskjuten skattefordran		4 015 213	3 875 347
Andra långfristiga fordringar	18	356 287	504 428
		<u>4 371 500</u>	<u>4 379 775</u>
Summa anläggningstillgångar		<u>46 361 268</u>	<u>59 114 700</u>
Omsättningstillgångar			
<i>Varulager m m</i>			
Färdiga varor och handelsvaror		265 063 340	292 201 195
Förskott till leverantörer		5 360 717	5 371 468
		<u>270 424 057</u>	<u>297 572 663</u>
<i>Kortfristiga fordringar</i>			
Kundfordringar		17 612 192	22 572 931
Skattefordringar		4 303 405	4 165 993
Upparbetad men ej fakturerad intäkt		25 530	-
Övriga fordringar		7 672 631	9 909 202
Förutbetalda kostnader och upplupna intäkter	19	11 900 631	9 152 703
		<u>41 514 389</u>	<u>45 800 829</u>
<i>Kassa och bank</i>	25	3 998 751	4 536 064
Summa omsättningstillgångar		<u>315 937 197</u>	<u>347 909 556</u>
SUMMA TILLGÅNGAR		<u>362 298 465</u>	<u>407 024 256</u>

SkxmV6K1xgx-SyZXDFtygl



Hjertmans Sweden AB
556791-2810

6(28)

Balansräkning - koncernen

Belopp i SEK	Not	2024-12-31	2023-12-31
EGET KAPITAL OCH SKULDER			
Eget kapital			
Aktiekapital		132 450	132 450
Övrigt tillskjutet kapital		4 557 745	4 486 703
Annat eget kapital inkl årets resultat		231 270 405	222 527 159
Eget kapital hänförligt till moderföretagets aktieägare		235 960 600	227 146 312
Innehav utan bestämmande inflytande		6 183 060	6 109 845
Summa eget kapital		242 143 660	233 256 157
Avsättningar			
Uppskjuten skatteskuld		15 918 287	15 290 271
		15 918 287	15 290 271
Långfristiga skulder			
Övriga skulder till kreditinstitut	24	2 956 628	3 290 727
Övriga långfristiga skulder	23	5 538 035	5 374 558
		8 494 663	8 665 285
Kortfristiga skulder			
Checkräkningskredit	25	8 596 393	48 481 564
Skulder till kreditinstitut		24 662	227 798
Förskott från kunder		1 254 520	1 117 190
Leverantörsskulder		41 283 185	50 392 009
Skatteskulder		8 993 179	8 948 430
Övriga kortfristiga skulder		13 010 519	12 867 942
Upplupna kostnader och förutbetalda intäkter	26	22 579 397	27 777 610
		95 741 855	149 812 543
SUMMA EGET KAPITAL OCH SKULDER		362 298 465	407 024 256

SkxmvgK1xgx-SyZXDfygll



Hjertmans Sweden AB
556791-2810

7(28)

Kassaflödesanalys - konsern

<i>Belopp i SEK</i>	<i>Not</i>	<i>2024-12-31</i>	<i>2023-12-31</i>
Den löpande verksamheten			
Resultat efter finansiella poster		54 613 900	50 182 497
Justeringar för poster som inte ingår i kassaflödet, m m		17 931 736	15 919 370
		<u>72 545 636</u>	<u>66 101 867</u>
Betald inkomstskatt		-14 870 554	-24 272 470
Kassaflöde från den löpande verksamheten före förändringar av rörelsekapital		57 675 082	41 829 397
<i>Kassaflöde från förändringar i rörelsekapital</i>			
Ökning(-)/Minskning (+) av varulager		27 148 606	-10 829 527
Ökning(-)/Minskning (+) av rörelsefordringar		4 449 382	-4 603 493
Ökning(+)/Minskning (-) av rörelseskulder		-14 027 128	19 063 424
Kassaflöde från den löpande verksamheten		75 245 942	45 459 801
Investeringsverksamheten			
Förvärv av dotterföretag/rörelse, netto likvidpåverkan			-6 900 922
Förvärv av immateriella anläggningstillgångar		-407 847	-17 470 678
Förvärv av materiella anläggningstillgångar		-5 116 479	-5 554 687
Kassaflöde från investeringsverksamheten		-5 524 326	-29 926 287
Finansieringsverksamheten			
Förändring checkräkningskredit		-39 885 181	-
Amortering av låneskulder		-373 758	-2 588 940
Utbetald utdelning till moderföretagets aktieägare		-30 000 000	-15 000 000
Kassaflöde från finansieringsverksamheten		-70 258 939	-17 588 940
Årets kassaflöde		-537 323	-2 055 426
Likvida medel vid årets början		<u>4 536 064</u>	<u>6 591 490</u>
Likvida medel vid årets slut		3 998 741	4 536 064

Noter till kassaflödesanalysen - konsern

<i>Likvida medel</i>	<i>2024-01-01- 2024-12-31</i>	<i>2023-01-01- 2023-12-31</i>
Kassa Bank	3 998 751	4 536 064
Koncernkonto		-
	<u>3 998 751</u>	<u>4 536 064</u>

Justering för poster som inte ingår i kassaflödet mm

	<i>2024-12-31</i>	<i>2023-12-31</i>
Avskrivningar	17 647 203	15 949 692
Övriga ej kassaflödespåverkande poster	284 533	-30 322
	<u>17 931 736</u>	<u>15 919 370</u>

SkxmVgK1xgX-SyZXDfTygll



Hjertmans Sweden AB
556791-2810

8(28)

Resultatregning - moderforetag

Belopp i SEK	Not	2024-01-01- 2024-12-31	2023-01-01- 2023-12-31
Rörelsens inntekter			
Nettoomsättning	2,3	147 879 631	146 758 893
Övriga rörelseinntekter		1 443 196	1 846 748
		<u>149 322 827</u>	<u>148 605 641</u>
Rörelsens kostnader			
Handelsvaror		-85 791 193	-83 649 057
Övriga externa kostnader	4,5	-26 366 208	-25 287 130
Personalkostnader	6	-32 037 639	-34 121 299
Av- og nedskrivninger av materielle og immaterielle anleggningstillganger		-556 603	-566 791
Övriga rörelsekostnader	7	-20 408	-36 792
		<u>4 550 776</u>	<u>4 944 572</u>
Rörelseresultat			
Resultat från finansiella poster			
Resultat från andelar i konsernföretag	8	37 992 753	57 348 823
Ränteinntekter og liknande resultatposter	9	6 237 038	4 466 179
Räntekostnader og liknande resultatposter	10	-783 109	-549 408
		<u>47 997 458</u>	<u>66 210 166</u>
Resultat efter finansiella poster			
Bokslutsdisposisjoner	11	300 000	-1 000 000
		<u>48 297 458</u>	<u>65 210 166</u>
Resultat före skatt			
Skatt på årets resultat	12	-2 367 790	-1 793 633
		<u>45 929 668</u>	<u>63 416 533</u>
Årets resultat			

SknmvGK1xgx-SyZX0ftygll



Hjertmans Sweden AB
556791-2810

9(28)

Balansräkning - moderforetag

Belopp i SEK	Not	2024-12-31	2023-12-31
TILLGÅNGAR			
Anläggningstillgångar			
<i>Immateriella anläggningstillgångar</i>			
Koncessioner, patent, licenser, varumärken samt liknande rättigheter	14	-	-
<i>Materiella anläggningstillgångar</i>			
Inventarier, verktyg och installationer	16	2 444 444	1 890 742
		2 444 444	1 890 742
<i>Finansiella anläggningstillgångar</i>			
Andelar i koncernforetag	17	89 724 172	89 724 172
Andra långfristiga fordringar	18	46 000	46 000
		89 770 172	89 770 172
Summa anläggningstillgångar		92 214 616	91 660 914
Omsättningstillgångar			
<i>Varulager m m</i>			
Färdiga varor och handelsvaror		42 475 135	52 759 822
		42 475 135	52 759 822
<i>Kortfristiga fordringar</i>			
Kundfordringar		1 216 461	688 531
Fordringar hos koncernforetag		126 985 195	151 082 859
Aktuell skattefordran		1 243 444	1 275 675
Övriga fordringar		108 947	642 600
Förutbetalda kostnader och upplupna intäkter	19	2 339 204	2 352 426
		131 893 251	156 042 091
Summa omsättningstillgångar		174 368 386	208 801 913
SUMMA TILLGÅNGAR		266 583 002	300 462 827

SkxmVGK1xgx-SyZXDftggl




Hjertmans Sweden AB
556791-2810

10(28)

Balansräkning - moderforetag

Belopp i SEK	Not	2024-12-31	2023-12-31
EGET KAPITAL OCH SKULDER			
Eget kapital			
<i>Bundet eget kapital</i>			
Aktiekapital (2000 aktier)		132 450	132 450
		<u>132 450</u>	<u>132 450</u>
<i>Fritt eget kapital</i>			
Balanserad vinst eller förlust		166 369 627	132 953 095
Årets resultat		45 929 668	63 416 532
		<u>212 299 295</u>	<u>196 369 627</u>
Summa eget kapital		<u>212 431 745</u>	<u>196 502 077</u>
Obeskattade reserver			
Ackumulerade överavskrivningar	21	300 000	300 000
Periodiseringsfonder	22	35 000 000	35 300 000
		<u>35 300 000</u>	<u>35 600 000</u>
Kortfristiga skulder			
Checkräkningskredit	25	8 596 393	48 481 574
Förskott från kunder		1 254 520	1 117 190
Leverantörsskulder		5 236 476	14 224 791
Övriga kortfristiga skulder		1 421 810	1 415 181
Upplupna kostnader och förutbetalda intäkter	26	2 342 058	3 122 014
		<u>18 851 257</u>	<u>68 360 750</u>
SUMMA EGET KAPITAL OCH SKULDER		<u>266 583 002</u>	<u>300 462 827</u>

 SkxmVGK1xgx-SyZXdfyglf



Hjertmans Sweden AB
556791-2810

11(28)

Kassaflödesanalys - moderföretag

<i>Belopp i SEK</i>	<i>Not</i>	<i>2024-01-01- 2024-12-31</i>	<i>2023-01-01- 2023-12-31</i>
Den löpande verksamheten			
Resultat efter finansiella poster		47 997 458	66 210 165
Justeringar för poster som inte ingår i kassaflödet, m m		556 602	566 791
		<u>48 554 060</u>	<u>66 776 956</u>
Betald skatt		-2 335 559	-3 329 275
Kassaflöde från den löpande verksamheten före förändringar av rörelsekapital		46 218 501	63 447 681
<i>Kassaflöde från förändringar i rörelsekapital</i>			
Ökning(-)/Minskning (+) av varulager		10 284 687	-9 647 791
Ökning(-)/Minskning (+) av rörelsefordringar		39 700 007	-3 469 756
Ökning(+)/Minskning (-) av rörelseskulder		-9 422 706	6 940 476
Kassaflöde från den löpande verksamheten		86 780 489	57 270 610
Investeringsverksamheten			
Förvärv av materiella anläggningstillgångar		-1 110 304	-1 271 649
Förvärv av finansiella tillgångar			-9 371 534
Kassaflöde från investeringsverksamheten		-1 110 304	-10 643 183
Finansieringsverksamheten			
Förändring av checkräkningskredit		-39 885 181	4 976 548
Utbetald utdelning till moderföretagets aktieägare		-30 000 000	-15 000 000
Kassaflöde från finansieringsverksamheten		-69 885 181	-10 023 452
Årets kassaflöde		15 785 004	36 603 975
Likvida medel vid årets början		<u>101 339 164</u>	<u>64 735 189</u>
Likvida medel vid årets slut		117 124 168	101 339 164

Noter till kassaflödesanalysen - moder

Likvida medel

	<i>2024-01-01- 2024-12-31</i>	<i>2023-01-01- 2023-12-31</i>
Kassamedel		-
Tillgodohavande på koncernkonto	117 124 168	101 339 164
	<u>117 124 168</u>	<u>101 339 164</u>

Justering för poster som inte ingår i kassaflödet

	<i>2024-01-01- 2024-12-31</i>	<i>2023-01-01- 2023-12-31</i>
Avskrivningar	556 603	566 791
	<u>556 603</u>	<u>566 791</u>

SkxmVGK1xgx-SyZXDfitygl



Hjertmans Sweden AB
556791-2810

12(28)

Noter

Not 1 Redovisningsprinsipper

Belopp i SEK om inget annat anges.

Allmänna redovisningsprinsipper

Årsredovisningen har upprättats i enlighet med årsredovisningslagen och enligt Bokföringsnämndens allmänna råd BFNAR 2012:1 Årsredovisning och koncernredovisning (K3)

Redovisningsprinciperna är oförändrade jämfört med tidigare år.

Värderingsprinciper mm

Tillgångar, avsättningar och skulder har värderats till anskaffningsvärden om inget annat anges nedan.

Immateriella tillgångar

Övriga immateriella tillgångar

Övriga immateriella tillgångar som förvärvats av företaget är redovisade till anskaffningsvärde minus ackumulerade avskrivningar och nedskrivningar. Utgifter för internt genererad goodwill och varumärken redovisas i resultaträkningen som kostnad då de uppkommer.

Avskrivningar

Avskrivning sker linjärt över tillgångens beräknade nyttjandeperiod. Avskrivningen redovisas som kostnad i resultaträkningen.

	Koncern år	Moder- företag år
Följande avskrivningstider tillämpas:		
<i>Förvärvade immateriella tillgångar</i>		
Koncessioner	5	5
Licenser	5	5
Goodwill	5	5

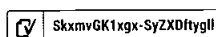
Materiella anläggningstillgångar

Materiella anläggningstillgångar redovisas till anskaffningsvärde minskat med ackumulerade avskrivningar och nedskrivningar. I anskaffningsvärdet ingår förutom inköpspriset även utgifter som är direkt hänförliga till förväret.

Avskrivningar

Avskrivning sker linjärt över tillgångens beräknade nyttjandeperiod eftersom det återspeglar den förväntade förbrukningen av tillgångens framtida ekonomiska fördelar. Avskrivningen redovisas som kostnad i resultaträkningen.

Följande avskrivningstider tillämpas:





Hjertmans Sweden AB
556791-2810

13(28)

	Koncern år	Moder- foretag år
Materielle anleggningstillgångar:		
-Inventarier, verktyg og installationer	5-10	5-10

Leasing - leasetagare

Alla leasingavtal har klassificerats som finansiella eller operationella leasingavtal. Ett finansiellt leasingavtal är ett leasingavtal enligt vilka de risker och fördelar som är förknippade med att äga en tillgång i allt väsentligt överförs från leasegivaren till leasetagaren. Ett operationellt leasingavtal är ett leasingavtal som inte är ett finansiellt leasingavtal.

Finansiella leasingavtal

Rättigheter och skyldigheter enligt finansiella leasingavtal redovisas som tillgång och skuld i balansräkningen. Vid det första redovisningstillfället värderas tillgången och skulden till det lägsta av tillgångens verkliga värde och nuvärdet av minimileaseavgifterna. Utgifter som är direkt hänförliga till ingående och upplägg av leasingavtalet läggs till det belopp som redovisas som tillgång.

Efter det första redovisningstillfället fördelas minimileaseavgifterna på ränta och amortering av skulden enligt effektivräntemetoden. Variabla avgifter redovisas som kostnader det räkenskapsår de uppkommit.

Den leasade tillgången skrivs av över nyttjandeperioden (leasingperioden).

Operationella leasingavtal

Leasingavgifterna enligt operationella leasingavtal, inklusive förhöjd förstagångshyra men exklusive utgifter för tjänster som försäkring och underhåll, redovisas som kostnad linjärt över leasingperioden.

Utländsk valuta

Poster i utländsk valuta

Monetära poster i utländsk valuta räknas om till balansdagens kurs. Icke-monetära poster räknas inte om utan redovisas till kursen vid anskaffningstillfället.

Omräkning av utlandsverksamheter

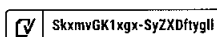
Tillgångar och skulder, inklusive goodwill och andra koncernmässiga över- och undervärden, räknas om till redovisningsvalutan till balansdagskurs. Intäkter och kostnader räknas om till avista kursen per varje dag för affärshändelserna om inte en kurs som utgör en approximation av den faktiska kursen används (t.ex. genomsnittlig kurs). Valutakursdifferenser som uppkommer vid omräkningen redovisas direkt mot eget kapital. De ackumulerade kursdifferenserna som uppkommit vid omräkningen av en icke helägd verksamhet fördelas och redovisas som en del av minoritetsintresset.

Varulager

Varulagret är upptaget till det lägsta av anskaffningsvärdet och nettoförsäljningsvärdet. Därvid har inkursanskaffningsvärdet beräknas enligt först in- först ut- principen. I anskaffningsvärdet ingår förutom utgifter för inköp även utgifter för att bringa varorna till deras aktuella plats och skick.

Skatt

Skatt på årets resultat i resultaträkningen består av aktuell skatt och uppskjuten skatt. Aktuell skatt är inkomstskatt för innevarande räkenskapsår som avser årets skattepliktiga resultat och den del av tidigare räkenskapsårs inkomstskatt som ännu inte har redovisats. Uppskjuten skatt är inkomstskatt för skattepliktigt resultat avseende framtida räkenskapsår till följd av tidigare transaktioner eller händelser.



SkxmvgK1xgx-SyZXDftygll



Hjertmans Sweden AB
556791-2810

14(28)

Uppskjuten skatteskuld redovisas for alle skattepliktige temporære skillnader, dock inte for temporære skillnader som h r r fr n f rste redovisningen av goodwill. Uppskjuten skattefordran redovisas for avdragsgilla tempor re skillnader og for m glicheten att i framtiden anv nda skattem ssige underskottsavdrag. V rderingen baseras p  hur det redovisade v rdet for motsvarande tilgjeng eller skuld forventas  tervinnas respektive regleras. Beloppen baseras p  de skattesatser og skatteregler som  r beslutade f re balansdagen og har inte nuv rdesber knats.

En oppskjuten skatteskuld eller oppskjuten skattefordran f r inte redovisas for tempor re skillnader som h r r fr n ej overf rte vinstmedel fr n utl ndiske datterforetak, filialer, interesseforetak eller gemensamt styrede foretak, om det inte  r oppenbart att den tempor re skillnaden kommer att  terf ras inom en  versk dlig framtid.

Oppskjutne skatteskulder som oppst tt ved rene substansf rverv nuv rdeber knas om v rdet p  den oppskjutne skatteskulden  r en v sentlig del av aff rsoppg relsen og det finns ett dokumentert samband mellom k peskillingen og k parens v rdering av den oppskjutne skatteskulden. Ett rent substansf rverv  r ett f rverv av andeler i foretak d r hovedsaklige identifiserbare tilgjeng  r byggnader og mark samt d r k peskillingen s  godt som utelutende avser tilgangen med avdrag for fastighetsl n og oppskjuten skatt.

Oppskjutne skatteskulder eller oppskjutne skattefordringer for tempor re skillnader som h nfor sig til investering i datterforetak, filialer, interesseforetak eller gemensamt styrede foretak redovisas inte om tidspunkt for  terf ring av de tempor re skillnadene kan styras og det inte  r oppenbart att den tempor re skillnaden kommer att  terf ras inom en  versk dlig framtid.

Oppskjutne skattefordringer har v rderats til h gst det belopp som sannolikt kommer att  tervinnas baserat p  innevarande og framtidige skattepliktige resultat. V rderingen ompr vas varje balansdag.

I konsernbalansr kningen delas obeskattede reserver opp p  oppskjuten skatt og eget kapital.

Int kter

Det infl de av økonomiske fordelar som foretaket erh llit eller kommer att erh lla for egen r kning redovisas som int kt. Int kter v rderas til virkelige v rdet av det som erh llits eller kommer att erh llas, med avdrag for rabatter.

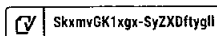
F rs lging av varer

Vid f rs lging av varer redovisas int kten ved leverans.

Offentlige bidrag

Ett offentlig bidrag som inte  r f rknippet med krav p  framtidige prestasjon redovisas som int kt n r villkoren for att f  bidraget oppfylt. Ett offentlig bidrag som  r f renat med krav p  framtidige prestasjon redovisas som int kt n r prestasjonen utf rs. Om bidraget har tagits emot innan villkoren for att redovise det som int kt har oppfylt, redovisas bidraget som en skuld.

Redovising av bidrag relaterte til anleggningstillg ngar
Offentlige bidrag relaterte til tilgjengar redovisas i balansr kningen genom att bidraget reduserer tilgjengens redovisade v rde.





Hjertmans Sweden AB
556791-2810

15(28)

Koncernredovisning

Dotterforetag

Dotterforetag är företag i vilka moderforetaget direkt eller indirekt innehar mer än 50 % av röstetalet eller på annat sätt har ett bestämmande inflytande. Bestämmande inflytande innebär en rätt att utforma ett företags finansiella och operativa strategier i syfte att erhålla ekonomiska fördelar. Redovisningen av rörelseförvärv bygger på enhetssynen. Det innebär att förvärvsanalysen upprättas per den tidpunkt då förvärvaren får bestämmande inflytande. Från och med denna tidpunkt ses förvärvaren och den förvärvade enheten som en redovisningsenhet. Tillämpningen av enhetssynen innebär vidare att alla tillgångar (inklusive goodwill) och skulder samt intäkter och kostnader medräknas i sin helhet även för delägda dotterforetag.

Anskaffningsvärdet för dotterforetag beräknas till summan av verkligt värde vid förvärvstidpunkten för erlagda tillgångar med tillägg av uppkomna och övertagna skulder samt emitterade eget kapitalinstrument, utgifter som är direkt hänförliga till rörelseförvärvet samt eventuell tilläggsköpeskillning. I förvärvsanalysen fastställs det verkliga värdet, med några undantag, vid förvärvstidpunkten av förvärvade identifierbara tillgångar och övertagna skulder samt minoritetsintresse. Minoritetsintresse värderas till verkligt värde vid förvärvstidpunkten. Från och med förvärvstidpunkten inkluderas i koncernredovisningen det förvärvade företags intäkter och kostnader, identifierbara tillgångar och skulder liksom eventuell uppkommen goodwill eller negativ goodwill.


Goodwill

Koncernmässig goodwill uppkommer när anskaffningsvärdet vid förvärv av andelar i dotterforetag överstiger det i förvärvsanalysen fastställda värdet på det förvärvade företags identifierbara nettotillgångar. Goodwill redovisas till anskaffningsvärde med avdrag för ackumulerade avskrivningar och eventuell nedskrivning.

Negativ goodwill

Negativ goodwill uppkommer när anskaffningsvärdet vid förvärv av andelar i dotterforetag understiger det i förvärvsanalysen fastställda värdet på det förvärvade företags identifierbara nettotillgångar.

Avser uppkommen negativ goodwill framtida kostnader eller framtida förluster, redovisas negativ goodwill som en avsättning i balansräkningen och upplöses i takt med att kostnaderna (förlusterna) uppstår. Uppkommer negativ goodwill istället på grund av andra orsaker redovisas negativ goodwill som en avsättning i balansräkningen till den del den inte överstiger verkligt värde på förvärvade identifierbara icke-monetära tillgångar. Den del som överstiger detta värde intäktsförs omedelbart. Den del av negativ goodwill som inte överstiger verkligt värde på förvärvade identifierbara icke-monetära tillgångar intäktsförs på ett systematiskt sätt över en period som beräknas som kvarvarande vägd genomsnittlig nyttjandeperiod för de förvärvade identifierbara tillgångarna som är avskrivningsbara.

 SkxmvgK1xgx-SyZXDfttyll



Hjertmans Sweden AB
556791-2810

16(28)

Not 2 Nettoomsättning per rörelsegren och geografisk marknad

	2024-01-01- 2024-12-31	2023-01-01- 2023-12-31
Koncern		
<i>Nettoomsättning per rörelsegren</i>		
Handel med båttillbehör, båtar mm.	783 864 957	710 584 096
	<u>783 864 957</u>	<u>710 584 096</u>
<i>Nettoomsättning per geografisk marknad</i>		
Sverige	395 733 091	382 910 698
Övriga EU-länder	74 739 804	26 916 589
Övriga länder	313 392 062	300 756 809
	<u>783 864 957</u>	<u>710 584 096</u>
Moderföretag		
<i>Nettoomsättning per rörelsegren</i>		
Handel med båttillbehör, båtar mm.	147 879 631	146 758 893
	<u>147 879 631</u>	<u>146 758 893</u>
<i>Nettoomsättning per geografisk marknad</i>		
Sverige	139 326 508	139 043 743
Övriga EU-länder	8 284 732	7 167 681
Övriga länder	268 391	547 469
	<u>147 879 631</u>	<u>146 758 893</u>

Not 3 Inköp och försäljning inom koncernen

	2024-01-01- 2024-12-31	2023-01-01- 2023-12-31
Koncernen		
Andel av försäljningen som avser koncernföretag	0%	0%
Andel av inköpen som avser koncernföretag	0%	0%
Moderbolaget		
Andel av försäljningen som avser koncernföretag	1%	3%
Andel av inköpen som avser koncernföretag	44%	30%

SkxmvgK1xgx-SyZXDfIyglI



Hjertmans Sweden AB
556791-2810


17(28)

Not 4 Arvode och kostnadsersättning till revisorer

	2024-01-01- 2024-12-31	2023-01-01- 2023-12-31
Koncern		
<i>Grant Thornton Sweden AB</i>		
Revisionsuppdrag	638 762	581 451
Revisionsverksamhet utöver revisionsuppdraget	132 430	215 875
Skatterådgivning		
Summa	<u>771 192</u>	<u>797 326</u>
<i>BDO Sverige AB</i>		
Revisionsuppdrag	<u>320 000</u>	<u>220 000</u>
Summa	320 000	220 000
<i>Övriga revisorer (Norge , Danmark och Finland)</i>		
Revisionsuppdrag	945 998	843 771
Revisionsverksamhet utöver revisionsuppdraget	241 561	202 782
Skatterådgivning		
Övriga tjänster		
Summa	<u>1 187 559</u>	<u>1 046 553</u>
Summa ersättning	2 278 751	2 063 879
Moderföretag		
<i>Grant Thornton Sweden AB</i>		
Revisionsuppdrag	638 762	581 451
Revisionsverksamhet utöver revisionsuppdraget	<u>132 430</u>	<u>215 875</u>
Summa	<u>771 192</u>	<u>797 326</u>

Kommentar

Med revisionsuppdrag avses granskning av årsredovisningen och bokföringen samt styrelsens och verkställande direktörens förvaltning, övriga arbetsuppgifter som det ankommer på företagets revisor att utföra samt rådgivning eller annat biträde som föranleds av iakttagelser vid sådan granskning eller genomförandet av sådana övriga arbetsuppgifter.

 SkxmvGK1xgx-SyZX0ftvgll



Hjertmans Sweden AB
556791-2810

18(28)

Not 5 Operationell leasing

Leasingavtal där företaget är leasetagare

	2024-01-01- 2024-12-31	2023-01-01- 2023-12-31
Koncern		
<i>Tillgångar som innehas via operationella leasingavtal</i>		
Räkenskapsårets kostnadsförda leasingavgifter	41 714 109	26 057 009
Totala leasingkostnader	41 714 109	26 057 009
Inom ett år	40 088 221	26 227 600
Mellan ett och fem år	97 116 710	71 545 539
Senare än fem år		
	137 204 931	97 773 139
Moderföretag		
<i>Tillgångar som innehas via operationella leasingavtal</i>		
Räkenskapsårets kostnadsförda leasingavgifter	9 284 543	8 602 789
Totala leasingkostnader	9 284 543	8 602 789
Inom ett år	8 915 190	8 511 380
Mellan ett och fem år	12 160 364	16 606 539
Senare än fem år		
	21 075 554	25 117 919

Leasingavgifterna avser i all väsentligt kostnader för lokalhyra.

Not 6 Anställda, personalkostnader och arvoden till styrelse

Medelantalet anställda

Medelantalet anställda bygger på av bolaget betalda, närvarotimmar relaterade till en normal arbetstid.

	2024-01-01- 2024-12-31	Varav mån	2023-01-01- 2023-12-31	Varav mån
Moderföretag				
Sverige	44	34	53	47
Norge				
Danmark				
Finland				
Totalt moderföretaget	44	34	53	47
Dotterföretag				
Sverige	65	53	64	53
Norge	74	65	77	66
Danmark	7	6	8	8
Finland	15	13	6	5
Totalt dotterföretag	161	137	155	132
Koncernen totalt	205	171	208	179

Skxm vGK1 xgx-SyzXDFtygll



Hjertmans Sweden AB
556791-2810

19(28)

Löner och andra ersättningar samt sociala kostnader, inklusive pensionskostnader

	2024-01-01- 2024-12-31	2023-01-01- 2023-12-31
Moderföretag		
Styrelse och VD	1 836 000	3 660 000
Övriga anställda	20 901 199	20 253 145
Summa	22 737 199	23 913 145
Sociala kostnader (varav pensionskostnader) 1)	8 716 944 1 354 243	9 483 424 1 742 831
Koncern		
Styrelse och VD	9 929 747	8 629 302
Övriga anställda	94 921 173	94 752 652
Summa	104 850 920	103 381 954
Sociala kostnader (varav pensionskostnader) 2)	29 487 391 5 882 189	28 265 188 5 821 398

1) Av moderföretagets pensionskostnader avser 390 507 kr (fg år 616 000 kr) företagets styrelse

2) Av koncernens pensionskostnader avser 1 140 348 kr (fg år 887 000 kr) företagets ledning.

Redovisning av könsfördelning bland ledande befattningshavare

	2024-12-31	2023-12-31
Moderföretag		
Antal styrelseledamöter	3	3
varav kvinnor	-	-
varav män	3	3
Antal ledande befattningshavande inkl. VD	3	3
varav kvinnor	-	-
varav män	3	3
Koncern		
Antal styrelseledamöter	5	4
varav kvinnor	1	1
varav män	4	3
Antal ledande befattningshavande inkl. VD	5	4
varav kvinnor	-	-
varav män	5	4

Not 7 Övriga rörelsekostnader

	2024-01-01- 2024-12-31	2023-01-01- 2023-12-31
Koncern		
Kursförluster på fordringar/skulder av rörelsekaraktär	-21 757	-36 792
Summa	-21 757	-36 792
Moderföretag		
Kursförluster på fordringar/skulder av rörelsekaraktär	-20 408	-36 792
Summa	-20 408	-36 792

SkxmV6K1xgx-SyZX0ftYgll



Hjertmans Sweden AB
556791-2810

20(28)

Not 8 Resultat från andelar i koncernföretag

	2024-01-01- 2024-12-31	2023-01-01- 2023-12-31
Utdelning	37 992 753	57 348 823
	37 992 753	57 348 823

Not 9 Ränteintäkter och liknande resultatposter

	2024-01-01- 2024-12-31	2023-01-01- 2023-12-31
Koncern		
Ränteintäkter, övriga	3 983 411	4 566 757
	3 983 411	4 566 757
Moderföretag		
Ränteintäkter, övriga	6 237 038	4 466 179
	6 237 038	4 466 179

Not 10 Räntekostnader och liknande resultatposter

	2024-01-01- 2024-12-31	2023-01-01- 2023-12-31
Koncern		
Räntekostnader, övriga	-7 572 185	-9 082 320
	-7 572 185	-9 082 320
Moderföretag		
Räntekostnader, övriga	-783 109	-549 408
	-783 109	-549 408

Not 11 Bokslutsdispositioner, övriga

	2024-01-01- 2024-12-31	2023-01-01- 2023-12-31
Skillnad mellan skattemässig och redovisad avskrivning:		
Periodiseringsfond, årets avsättning	3 700 000	-2 900 000
Periodiseringsfond, årets återföring	-4 000 000	1 900 000
Summa	-300 000	-1 000 000

SkxmvgK1xgx-Sy2XDfygfl



Hjertmans Sweden AB
556791-2810


21(28)

Not 12 Skatt på årets resultat

	2024-01-01- 2024-12-31	2023-01-01- 2023-12-31
Koncern		
Aktuell skatt	-14 212 367	-14 099 754
Uppskjuten skatt	-565 524	-1 088 870
	<u>-14 777 891</u>	<u>-15 188 624</u>
Moderföretag		
Aktuell skatt	-2 367 790	-1 793 633
	<u>-2 367 790</u>	<u>-1 793 633</u>

Avstämning effektiv skatt

	2024		2023
Koncernen		Procent	Belopp
Resultat före skatt	54 613 900		50 182 497
Skatt enligt gällande skattesats för moderföretaget	-11 250 463	20,6%	-10 771 921
Ej avdragsgilla kostnader	-2 773 490		-6 242 273
Ej skattepliktiga intäkter	124 567		3 152 182
Ökning av underskottsavdrag utan motsvarande aktivering av uppskjuten skatt		0,0%	-1 091 099
Schablonränta på periodiseringsfond	-399 393		-275 510
Förändring uppskjuten skatt	-429 672		63 479
Övrigt	-49 440		-23 482
	<u>-14 777 891</u>		<u>-15 188 624</u>
Moderföretaget		Procent	Belopp
Resultat före skatt	48 297 458		65 210 165
Skatt enligt gällande skattesats för moderföretaget	-9 949 276	20,6%	-13 433 294
Ej avdragsgilla kostnader	-11 876		-26 361
Ej skattepliktiga intäkter	7 833 323		11 826 580
Skatt hänförlig till tidigare år			-
Schablonränta på periodiseringsfond	-190 521		-137 075
Tillägg på återförd periodiseringsfond	-49 440		-23 483
	<u>-2 367 790</u>		<u>-1 793 633</u>

 SkxmV GK1xgx-SyZXDftygll

Hjertmans Sweden AB
556791-2810

22(28)

Not 13 Balanserade utgifter för utvecklingsarbeten

	2024-12-31	2023-12-31
Koncern		
<i>Ackumulerade anskaffningsvärden:</i>		
-Vid årets början	2 028 107	3 026 465
-Nyanskaffningar	407 847	
-Förvärv av dotterföretag		213 277
-Avyttringar och utrangeringar	-1 000 734	-1 211 635
	<u>1 435 220</u>	<u>2 028 107</u>
<i>Ackumulerade avskrivningar:</i>		
-Vid årets början	-1 418 417	-2 104 206
-Avyttringar och utrangeringar	1 000 734	1 211 635
-Årets avskrivning	-387 124	-525 846
-Årets omräkningsdifferenser	-5 076	
	<u>-809 883</u>	<u>-1 418 417</u>
Redovisat värde vid årets slut	625 337	609 690

Not 14 Koncessioner, patent, licenser, varumärken samt liknande rättigheter

	2024-12-31	2023-12-31
Koncern		
<i>Ackumulerade anskaffningsvärden:</i>		
-Vid årets början	1 043 162	1 043 162
Vid årets slut	1 043 162	1 043 162
<i>Ackumulerade avskrivningar:</i>		
-Vid årets början	-1 043 162	-1 043 162
Vid årets slut	-1 043 162	-1 043 162
Redovisat värde vid årets slut	-	-
Moderföretag		
<i>Ackumulerade anskaffningsvärden:</i>		
-Vid årets början	1 043 162	1 043 162
Vid årets slut	1 043 162	1 043 162
<i>Ackumulerade avskrivningar:</i>		
-Vid årets början	-1 043 162	-1 043 162
Vid årets slut	-1 043 162	-1 043 162
Redovisat värde vid årets slut	-	-

Not 15 Goodwill

	2024-12-31	2023-12-31
Koncern		
<i>Ackumulerade anskaffningsvärden:</i>		
-Vid årets början	83 445 383	58 224 223
-Förvärv av dotterföretag		28 425 992
-Årets omräkningsdifferenser	-948 061	-3 204 832
Vid årets slut	<u>82 497 322</u>	<u>83 445 383</u>
<i>Ackumulerade avskrivningar:</i>		
-Vid årets början	-41 056 965	-29 279 832
-Årets avskrivning	-13 465 507	-13 184 672
-Årets omräkningsdifferenser	512 256	1 407 539
Vid årets slut	<u>-54 010 216</u>	<u>-41 056 965</u>
Redovisat värde vid årets slut	28 487 106	42 388 418

SkxmvGK1xgx-SyZXDftygll



Hjertmans Sweden AB
556791-2810

23(28)

Not 16 Inventarier, verktyg och installationer

	2024-12-31	2023-12-31
Koncern		
<i>Ackumulerade anskaffningsvärden:</i>		
-Vid årets början	40 162 715	39 909 364
-Nyanskaffningar	5 116 479	5 554 687
-Rörelseförvärv		1 172 741
-Avyttringar och utrangeringar	-1 220 290	-2 246 907
-Årets omräkningsdifferenser	32 153	-4 227 170
-Vid årets slut	44 091 057	40 162 715
<i>Ackumulerade avskrivningar:</i>		
-Vid årets början	-28 425 898	-30 900 829
-Återförda avskrivningar på avyttringar och utrangeringar	967 472	2 246 907
-Årets avskrivning	-3 795 143	-3 762 383
-Årets omräkningsdifferenser	39 837	3 990 407
-Vid årets slut	-31 213 732	-28 425 898
Redovisat värde vid årets slut	12 877 325	11 736 817
Moderföretag		
<i>Ackumulerade anskaffningsvärden:</i>		
-Vid årets början	8 257 383	6 985 733
-Nyanskaffningar	1 110 304	1 271 649
-Avyttringar och utrangeringar	-366 260	
-Vid årets slut	9 001 427	8 257 382
<i>Ackumulerade avskrivningar:</i>		
-Vid årets början	-6 366 640	-5 799 849
-Återförda avskrivningar på avyttringar och utrangeringar	366 260	
-Årets avskrivning	-556 603	-566 791
-Vid årets slut	-6 556 983	-6 366 640
Redovisat värde vid årets slut	2 444 444	1 890 742

SknmvGK1xgx-SyZXDfygll



Hjertmans Sweden AB
556791-2810

24(28)

Not 17 Andelar i konsernföretag

	2024-12-31	2023-12-31
<i>Akkumulerade anskaffningsvärden:</i>		
-Vid årets början	89 724 172	80 352 638
-Förvärv		9 371 534
Redovisat värde vid årets slut	89 724 172	89 724 172

Spec av moderföretagets och koncernens innehav av andelar i konsernföretag

Ägarandelen av kapitalet avses, vilket även överensstämmer med andelen av rösterna för totalt antal aktier.

<i>Dotterföretag / Org nr / Säte</i>	<i>Antal andelar</i>	<i>i %</i>	<i>2024-12-31 Redovisat värde</i>	<i>2023-12-31 Redovisat värde</i>
Norway Marine Supply AS 934 608 143 Arendal	200	100	30 668 100	30 668 100
Byggplast & Båtprylar Sverige Aktiebolag 556201-7201, Stockholm	22 689	100	49 630 000	49 630 000
Hjertmans Denmark ApS 42037486, Fredensborg	50 000	100	54 538	54 538
Norcap OY 002 10 Helsingfors	210	76,92	9 371 534	9 371 534
			89 724 172	89 724 172

Not 18 Andra långfristiga fordringar

	2024-12-31	2023-12-31
Koncern		
<i>Akkumulerade anskaffningsvärden:</i>		
-Vid årets början	504 664	504 664
-Reglerade fordringar	-148 377	
-Vid årets slut	356 287	504 664
Redovisat värde vid årets slut	356 287	504 664

Moderföretag

<i>Akkumulerade anskaffningsvärden:</i>		
-Vid årets början	46 000	46 000
-Vid årets slut	46 000	46 000
Redovisat värde vid årets slut	46 000	46 000

Not 19 Förutbetalda kostnader och upplupna intäkter

	2024-12-31	2023-12-31
Koncern		
Upplupna intäkter	11 900 631	9 152 703
Förutbetalda kostnader		
	11 900 631	9 152 703
Moderföretag		
Upplupna intäkter	2 339 205	2 352 426
Förutbetalda kostnader		
	2 339 205	2 352 426

SkxmvgK1xgx-SyZXDfytgll



Hjertmans Sweden AB
556791-2810

25(28)

Not 20 Antal aktier och kvotvärde

	Antal aktier	Kvotvärde per aktie
Hjertmans Sweden AB		
Antal/värde vid årets ingång	2 000,00	66,23
Antal/värde vid årets utgång	2 000,00	66,23

Not 21 Ackumulerade överavskrivningar

	2024-12-31	2023-12-31
Inventarier, verktyg och installationer	300 000	300 000
	300 000	300 000

Not 22 Periodiseringsfonder

	2024-12-31	2023-12-31
Periodiseringsfond, avsatt vid beskattningsår 2018		4 000 000
Periodiseringsfond, avsatt vid beskattningsår 2019	4 300 000	4 300 000
Periodiseringsfond, avsatt vid beskattningsår 2020	8 800 000	8 800 000
Periodiseringsfond, avsatt vid beskattningsår 2021	9 800 000	9 800 000
Periodiseringsfond, avsatt vid beskattningsår 2022	5 500 000	5 500 000
Periodiseringsfond, avsatt vid beskattningsår 2023	2 900 000	2 900 000
Periodiseringsfond, avsatt vid beskattningsår 2024	3 700 000	
	35 000 000	35 300 000

Av obeskattade reserver utgör 7 210 000 kr uppskjuten skatt.

Not 23 Övriga skulder till kreditinstitut

	2024-12-31	2023-12-31
Koncern		
Förfallotidpunkt, 1-5 år från balansdagen	2 956 628	3 290 727
	2 956 628	3 290 727
Moderföretag		
	-	-

Not 24 Övriga skulder, lång- och kortfristiga

	2024-12-31	2023-12-31
Koncern		
Förfallotidpunkt, 1-5 år från balansdagen	5 538 035	5 374 558
Förfallotidpunkt, senare än fem år från balansdagen	-	-
	5 538 035	5 374 558
Moderföretag		
Förfallotidpunkt, 1-5 år från balansdagen		
Förfallotidpunkt, senare än fem år från balansdagen		
	-	-

SkxmVGK1xgx-SyZXDfygll



Hjertmans Sweden AB
556791-2810

26(28)

Not 25 Checkrøkningskredit

	2024-12-31	2023-12-31
Konsernen		
Beviljad kreditlimit	125 000 000	125 000 000
Outnyttet kreditbeløpp	-116 403 607	-76 518 426
Utnyttet kreditbeløpp	8 596 393	48 481 574
Moderfretaget		
Beviljad kreditlimit	125 000 000	125 000 000
Bolagets banktillgodohavanden konsernkonto	117 124 168	101 339 164
Øvige konsernbolags utnyttet kredit	-233 527 775	-177 857 590
Utnyttet kreditbeløpp	8 596 393	48 481 574

Not 26 Upplupna kostnader og fØrutbetalda intøker

	2024-12-31	2023-12-31
Konsernen		
Upplupna personalkostnader	17 266 033	8 211 009
Upplupna røntekostnader	469 561	755 203
Øvige upplupna kostnader	4 843 803	18 811 398
	22 579 397	27 777 610
Moderfretaget		
Upplupna personalkostnader	1 872 497	2 366 810
Upplupna røntekostnader	469 561	755 203
Øvige upplupna kostnader		
	2 342 058	3 122 013

Not 27 Støllda sØkerheter og eventalfØrplikteler - konsernen

Støllda sØkerheter

	2024-12-31	2023-12-31
FØretagsintekningar	86 993 000	86 993 000
Aktier	64 600 110	64 600 110
Summa støllda sØkerheter	151 593 110	151 593 110

Skulder fØr vilka sØkerheter stølts

-FØr egne skulder og avsøtningar

Checkrøkningskredit, utnyttet kredit	8 596 393	48 481 574
FØretagsintekningar	84 000 000	84 000 000
Aktier	64 600 110	64 600 110
	148 600 110	148 600 110
Øvige skulder till kreditinstitut	2 956 628	2 553 071
FØretagsintekningar	2 993 000	2 993 000
	2 993 000	2 993 000

EventalfØrplikteler

	2024-12-31	2023-12-31
EventalfØrplikteler	Inga	Inga

SkxmvgK1xgx-SyZX0ftgll



Hjertmans Sweden AB
556791-2810

27(28)

Not 28 Ställda säkerheter och eventalförpliktelser - moderföretaget

Ställda säkerheter

	2024-12-31	2023-12-31
Företagsinteckningar	39 000 000	39 000 000
Aktie i dotterföretag	49 630 000	49 630 000
Summa ställda säkerheter	88 630 000	88 630 000

Skulder för vilka säkerheter ställts

-För egna skulder och avsättningar

Checkräkningskredit, utnyttjad kredit	8 596 393	48 481 574
Företagsinteckningar	39 000 000	39 000 000
Aktier i dotterföretag	49 630 000	49 630 000
	88 630 000	88 630 000

Eventalförpliktelser

Bolaget har lämnat en proprieborgen till förmån för koncernföretaget Byggplast & Båtprylar Sverige Aktiebolag. Per 2024-12-31 har dotterföretaget inga redovisade skulder till kreditinstitut.

Not 29 Koncernuppgifter

Bolaget är dotterbolag till BiJaKa AB, org.nr.556998-2928, Nacka
Övergripande koncernredovisning upprättas av BiJaKa AB, org.nr.556998-2928, Nacka.

Not 30 Nyckeltalsdefinitioner

Rörelsemarginal:
Rörelseresultat / Nettoomsättning.

Balansomslutning:
Totala tillgångar.

Avkastning på sysselsatt kapital:
(Rörelseresultat + finansiella intäkter) / Genomsnittligt sysselsatt kapital.

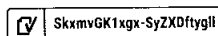
Finansiella intäkter:
Poster i finansnettot som är hänförliga till tillgångar (som ingår i sysselsatt kapital).

Sysselsatt kapital:
Totala tillgångar - räntefria skulder.

Räntefria skulder:
Skulder som inte är räntebärande. Pensionsskulder ses som räntebärande.

Avkastning på eget kapital:
Årets resultat hänförligt till mfs aktieägare / Genomsnittligt eget kapital hänförligt till mfs aktieägare.

Soliditet:
(Totalt eget kapital + 79,4 % av obeskattade reserver) / Totala tillgångar.





Hjertmans Sweden AB
556791-2810

28(28)

Underskrifter

Sundsvall den dag som framgår av elektronisk underskrift

Andreas De Lange Nilsen
Styrelseordförande

Joakim Berner
Styrelseledamot


Torbjörn Seger
VD

Vår revisionsberättelse har lämnats den dag som framgår av elektronisk underskrift

Grant Thornton Sweden AB

Niklas Elzes
Auktoriserad revisor

Koncernens resultat- och balansräkning samt moderbolagets resultat- och balansräkning blir föremål för fastställelse på ordinarie årsstämma.

 SkxmVgK1xgx-SyZXDftygl



COMPLETED BY ALL:
30.04.2025 15:19

SENT BY OWNER:
Niklas Elzes • 30.04.2025 12:58

DOCUMENT ID:
SyZXDftygll

ENVELOPE ID:
SkxmvGK1xgx-SyZXDftygll

Document history

DOCUMENT NAME:
ÅR Hjertmans Sweden AB.pdf
28 pages

ALL ATTACHMENTS APPROVED:
ÅR Hjertmans Sweden AB.pdf-pAdES-Hkx4wMt1exg.pdf

Activity log

RECIPIENT	ACTION*	TIMESTAMP (CE:1)	METHOD	DETAILS
1. TORBJÖRN SEGER torbjorn@hjertmans.se	Signed	30.04.2025 14:12	eID	Swedish BankID (DOB: 1968/03/09)
	Authenticated	30.04.2025 14:11	Low	IP: 95.193.12.35
2. Joakim Olof Berner joakim.berner@seasea.se	Signed	30.04.2025 14:14	eID	Swedish BankID (DOB: 1977/09/05)
	Authenticated	30.04.2025 14:11	Low	IP: 83.185.47.236
3. Andreas De Lange Nilsen Andreas.Nilsen@maritim.no	Signed	30.04.2025 14:49	eID	Norwegian BankID (DOB: 81/04/23)
	Authenticated	30.04.2025 14:28	Low	IP: 212.4.37.170
4. Niklas Elzes niklas.elzes@se.gt.com	Signed	30.04.2025 15:19	eID	Swedish BankID (DOB: 1975/09/10)
	Authenticated	30.04.2025 15:19	Low	IP: 194.14.78.10

* Action describes both the signing and authentication performed by each recipient. Authentication refers to the ID method used to access the document.

Custom events

No custom events related to this document

Verified ensures that the document has been signed according to the method stated above. Copies of signed documents are securely stored by Verified.

To review the signature validity, please open this PDF using Adobe Reader.



GDPR compliant



eIDAS standard



PDF sealed



Revisionsberättelse

Till bolagsstämman i Hjertmans Sweden AB

Org.nr. 556791 - 2810

Rapport om årsredovisningen och koncernredovisningen

Uttalanden

Vi har utfört en revision av årsredovisningen och koncernredovisningen för Hjertmans Sweden AB för år 2024.

Enligt vår uppfattning har årsredovisningen och koncernredovisningen upprättats i enlighet med årsredovisningslagen och ger en i alla väsentliga avseenden rättvisande bild av moderbolagets och koncernens finansiella ställning per den 31 december 2024 och av dessas finansiella resultat och kassaflöden för året enligt årsredovisningslagen. Förvaltningsberättelsen är förenlig med årsredovisningens och koncernredovisningens övriga delar.

Vi tillstyrker därför att bolagsstämman fastställer resultaträkningen och balansräkningen för moderbolaget och koncernen.

Grund för uttalanden

Vi har utfört revisionen enligt International Standards on Auditing (ISA) och god revisionssed i Sverige. Vårt ansvar enligt dessa standarder beskrivs är närmare i avsnittet *Revisorns ansvar*. Vi är oberoende i förhållande till moderbolaget och koncernen enligt god revisorssed i Sverige och har i övrigt fullgjort vårt yrkesetiska ansvar enligt dessa krav.

Vi anser att de revisionsbevis vi har inhämtat är tillräckliga och ändamålsenliga som grund för våra uttalanden.

Styrelsens och verkställande direktörens ansvar

Det är styrelsen och verkställande direktören som har ansvaret för att årsredovisningen och koncernredovisningen upprättas och att den ger en rättvisande bild enligt årsredovisningslagen. Styrelsen och verkställande direktören ansvarar även för den interna kontroll som de bedömer är nödvändig för att upprätta en årsredovisning och koncernredovisning som inte innehåller några väsentliga felaktigheter, vare sig dessa beror på oegentligheter eller misstag.

Vid upprättandet av årsredovisningen och koncernredovisningen ansvarar styrelsen och verkställande direktören för bedömningen av bolagets och koncernens förmåga att fortsätta verksamheten. De upplyser, när så är tillämpligt, om förhållanden som kan påverka förmågan att fortsätta verksamheten och att använda antagandet om fortsatt drift. Antagandet om fortsatt drift tillämpas dock inte om styrelsen och verkställande direktören avser att likvidera bolaget, upphöra med verksamheten eller inte har något realistiskt alternativ till att göra något av detta.

Revisorns ansvar

Våra mål är att uppnå en rimlig grad av säkerhet om huruvida årsredovisningen och koncernredovisningen som helhet inte

innehåller några väsentliga felaktigheter, vare sig dessa beror på oegentligheter eller misstag, och att lämna en revisionsberättelse som innehåller våra uttalanden. Rimlig säkerhet är en hög grad av säkerhet, men är ingen garanti för att en revision som utförs enligt ISA och god revisionssed i Sverige alltid kommer att upptäcka en väsentlig felaktighet om en sådan finns. Felaktigheter kan uppstå på grund av oegentligheter eller misstag och anses vara väsentliga om de enskilt eller tillsammans rimligen kan förväntas påverka de ekonomiska beslut som användare fattar med grund i årsredovisningen och koncernredovisningen.

Som del av en revision enligt ISA använder vi professionellt omdöme och har en professionellt skeptisk inställning under hela revisionen. Dessutom:

- identifierar och bedömer vi riskerna för väsentliga felaktigheter i årsredovisningen och koncernredovisningen, vare sig dessa beror på oegentligheter eller misstag, utformar och utför granskningsåtgärder bland annat utifrån dessa risker och inhämtar revisionsbevis som är tillräckliga och ändamålsenliga för att utgöra en grund för våra uttalanden. Risken för att inte upptäcka en väsentlig felaktighet till följd av oegentligheter är högre än för en väsentlig felaktighet som beror på misstag, eftersom oegentligheter kan innefatta agerande i maskopi, förfalskning, avsiktliga utelämnanden, felaktig information eller åsidosättande av intern kontroll.
- skaffar vi oss en förståelse av den del av bolagets interna kontroll som har betydelse för vår revision för att utforma granskningsåtgärder som är lämpliga med hänsyn till omständigheterna, men inte för att uttala oss om effektiviteten i den interna kontrollen.
- utvärderar vi lämpligheten i de redovisningsprinciper som används och rimligheten i styrelsens och verkställande direktörens uppskattningar i redovisningen och tillhörande upplysningar.
- drar vi en slutsats om lämpligheten i att styrelsen och verkställande direktören använder antagandet om fortsatt drift vid upprättandet av årsredovisningen och koncernredovisningen. Vi drar också en slutsats, med grund i de inhämtade revisionsbevisen, om huruvida det finns någon väsentlig osäkerhetsfaktor som avser sådana händelser eller förhållanden som kan leda till betydande tvivel om bolagets och koncernens förmåga att fortsätta verksamheten. Om vi drar slutsatsen att det finns en väsentlig osäkerhetsfaktor, måste vi i revisionsberättelsen fästa uppmärksamheten på upplysningarna i årsredovisningen och koncernredovisningen om den väsentliga osäkerhetsfaktorn eller, om sådana upplysningar är otillräckliga, modifiera uttalandet om årsredovisningen och koncernredovisningen. Våra slutsatser baseras på de revisionsbevis som inhämtas fram till datumet för revisionsberättelsen. Dock kan framtida händelser eller förhållanden göra att ett bolag och en koncern inte längre kan fortsätta verksamheten.

1 (2)
rJ5bALkgle-r1ecb08Jegx



- utvärderar vi den övergripande presentationen, strukturen och innehållet i årsredovisningen och koncernredovisningen, däribland upplysningarna, och om årsredovisningen och koncernredovisningen återger de underliggande transaktionerna och händelserna på ett sätt som ger en rättvisande bild.

- planerar och utför vi koncernrevisionen för att inhämta tillräckliga och ändamålsenliga revisionsbevis avseende den finansiella informationen för företag eller affärsenheter inom koncernen som grund för att göra ett uttalande avseende koncernredovisningen. Vi ansvarar för styrning, övervakning och genomgång av det revisionsarbete som utförts för koncernrevisionens syfte. Vi är ensamt ansvariga för våra uttalanden.

Vi måste informera styrelsen om bland annat revisionens planerade omfattning och inriktning samt tidpunkten för den. Vi måste också informera om betydelsefulla iakttagelser under revisionen, däribland de eventuella betydande brister i den interna kontrollen som vi identifierat.

Rapport om andra krav enligt lagar och andra författningar

Uttalanden

Utöver vår revision av årsredovisningen och koncernredovisningen har vi även utfört en revision av styrelsens och verkställande direktörens förvaltning för Hjertmans Sweden AB för år 2024 samt av förslaget till dispositioner beträffande bolagets vinst eller förlust.

Vi tillstyrker att bolagsstämman disponerar vinsten enligt förslaget i förvaltningsberättelsen och beviljar styrelsens ledamöter och verkställande direktören ansvarsfrihet för räkenskapsåret.

Grund för uttalanden

Vi har utfört revisionen enligt god revisionsssed i Sverige. Vårt ansvar enligt denna beskrivs närmare i avsnittet *Revisorns ansvar*. Vi är oberoende i förhållande till moderbolaget och koncernen enligt god revisionsssed i Sverige och har i övrigt fullgjort vårt yrkesetiska ansvar enligt dessa krav.

Vi anser att de revisionsbevis vi har inhämtat är tillräckliga och ändamålsenliga som grund för våra uttalanden.

Styrelsens och verkställande direktörens ansvar

Det är styrelsen som har ansvaret för förslaget till dispositioner beträffande bolagets vinst eller förlust. Vid förslag till utdelning innefattar detta bland annat en bedömning av om utdelningen är försvarlig med hänsyn till de krav som bolagets och koncernens verksamhetsart, omfattning och risker ställer på storleken av moderbolagets och koncernens egna kapital, konsolideringsbehov, likviditet och ställning i övrigt.

Styrelsen ansvarar för bolagets organisation och förvaltningen av bolagets angelägenheter. Detta innefattar bland annat att fortlopande bedöma bolagets och koncernens ekonomiska situation och att tillse att bolagets organisation är utformad så att bokföringen, medelsförvaltningen och bolagets ekonomiska angelägenheter i övrigt kontrolleras på ett betryggande sätt. Verkställande direktören ska sköta den löpande förvaltningen enligt styrelsens riktlinjer och anvisningar och bland annat vidta de åtgärder som är nödvändiga för att bolagets bokföring ska fullgöras i överensstämmelse med lag och för att medelsförvaltningen ska skötas på ett betryggande sätt.

Revisorns ansvar

Vårt mål beträffande revisionen av förvaltningen, och därmed vårt uttalande om ansvarsfrihet, är att inhämta revisionsbevis för att med en rimlig grad av säkerhet kunna bedöma om någon styrelseledamot eller verkställande direktören i något väsentligt avseende:

- företagit någon åtgärd eller gjort sig skyldig till någon försummelse som kan föranleda ersättningskyldighet mot bolaget, eller
- på något annat sätt handlat i strid med aktiebolagslagen, årsredovisningslagen eller bolagsordningen.

Vårt mål beträffande revisionen av förslaget till dispositioner av bolagets vinst eller förlust, och därmed vårt uttalande om detta, är att med rimlig grad av säkerhet bedöma om förslaget är förenligt med aktiebolagslagen.

Rimlig säkerhet är en hög grad av säkerhet, men ingen garanti för att en revision som utförs enligt god revisionsssed i Sverige alltid kommer att upptäcka åtgärder eller försummelser som kan föranleda ersättningskyldighet mot bolaget, eller att ett förslag till dispositioner av bolagets vinst eller förlust inte är förenligt med aktiebolagslagen.

Som en del av en revision enligt god revisionsssed i Sverige använder vi professionellt omdöme och har en professionellt skeptisk inställning under hela revisionen. Granskningen av förvaltningen och förslaget till dispositioner av bolagets vinst eller förlust grundar sig främst på revisionen av räkenskaperna. Vilka tillkommande granskningsåtgärder som utförs baseras på vår professionella bedömning med utgångspunkt i risk och väsentlighet. Det innebär att vi fokuserar granskningen på sådana åtgärder, områden och förhållanden som är väsentliga för verksamheten och där avsteg och överträdelse skulle ha särskild betydelse för bolagets situation. Vi går igenom och prövar fattade beslut, beslutsunderlag, vidtagna åtgärder och andra förhållanden som är relevanta för vårt uttalande om ansvarsfrihet. Som underlag för vårt uttalande om styrelsens förslag till dispositioner beträffande bolagets vinst eller förlust har vi granskat om förslaget är förenligt med aktiebolagslagen.

Sundsvall, enligt datum som framgår av elektronisk signering.

Grant Thornton Sweden AB

Niklas Elzes

Auktoriserad revisor

2 (2)





Document history

COMPLETED BY ALL:
30.04.2025 14:56

SENT BY OWNER:
Frida Gisslin · 30.04.2025 10:23

DOCUMENT ID:
r1ecb08Jegx

ENVELOPE ID:
rJSbALKgle-r1ecb08Jegx

DOCUMENT NAME:

Revisionsberättelse Hjertmans Sweden AB 2024-01-01--2024-12-3

1.pdf

2 pages

Activity log

RECIPIENT	ACTION*	TIMESTAMP (CET)	METHOD	DETAILS
Niklas Elzes niklas.elzes@se.gt.com	Signed Authenticated	30.04.2025 14:56 30.04.2025 14:56	eID Low	Swedish BankID (DOB: 1975/09/10) IP: 194.14.78.10

* Action describes both the signing and authentication performed by each recipient. Authentication refers to the ID method used to access the document.

Custom events

No custom events related to this document

Verified ensures that the document has been signed according to the method stated above.
Copies of signed documents are securely stored by Verified.

To review the signature validity, please open this PDF using Adobe Reader.



GDPR
compliant



eIDAS
standard



PAdES
sealed