



ÅRSREGNSKAPET FOR REGNSKAPSÅRET 2022 - GENERELL INFORMASJON

Enheten

Organisasjonsnummer:	919 870 478
Organisasjonsform:	Aksjeselskap
Foretaksnavn:	K V AGENCY AS
Forretningsadresse:	Maridalsveien 87B 0461 OSLO

Regnskapsår

Årsregnskapets periode:	01.01.2022 - 31.12.2022
-------------------------	-------------------------

Konsern

Morselskap i konsern:	Ja
Konsernregnskap lagt ved:	Nei

Regnskapsregler

Regler for små foretak benyttet:	Ja
Benyttet ved utarbeidelsen av årsregnskapet til selskapet:	Regnskapslovens alminnelige regler

Årsregnskapet fastsatt av kompetent organ

Bekreftet av representant for selskapet:	Kent Bjørnar Westgård Vingelsgaard
Dato for fastsettelse av årsregnskapet:	27.06.2023

Grunnlag for avgivelse

År 2022: Årsregnskapet er elektronisk innlevert
År 2021: Tall er hentet fra elektronisk innlevert årsregnskap fra 2022

Det er ikke krav til at årsregnskapet m.v. som sendes til Regnskapsregisteret er undertegnet. Kontrollen på at dette er utført ligger hos revisor/enhetens øverste organ. Sikkerheten ivaretas ved at innsender har rolle/rettighet for innsending av årsregnskapet via Altinn, og ved at det bekreftes at årsregnskapet er fastsatt av kompetent organ.

Brønnøysundregistrene, 30.06.2024



Resultatregnskap

Beløp i: NOK	Note	2022	2021
RESULTATREGNSKAP			
Inntekter			
Salgsinntekt		3 435 284	2 488 941
Sum inntekter		3 435 284	2 488 941
Kostnader			
Varekostnad		690 710	180 842
Lønnskostnad	1	1 970 647	1 457 095
Avskrivning av driftsmidler og immaterielle eiendeler	2	104 800	83 000
Annen driftskostnad		1 263 867	823 080
Sum kostnader		4 030 023	2 544 017
Driftsresultat		-594 738	-55 076
Finansinntekter og finanskostnader			
Annen renteinntekt		16	
Annen finansinntekt			1 065
Sum finansinntekter		16	1 065
Annen rentekostnad		29 043	35 726
Annen finanskostnad		131	101
Sum finanskostnader		29 174	35 827
Netto finans		-29 158	-34 762
Ordinært resultat før skattekostnad		-623 897	-89 838
Skattekostnad på resultat	3	-3 630	3 630
Ordinært resultat etter skattekostnad		-620 267	-93 468
Årsresultat	4	-620 267	-93 468
Årsresultat etter minoritetsinteresser		-620 267	-93 468
Totalresultat		-620 267	-93 468
Overføringer og disponeringer			



Resultatregnskap

Beløp i: NOK	Note	2022	2021
Udekket tap		-620 267	-73 843
Overført fra annen egenkapital			-19 625
Sum overføringer og disponeringer		-620 267	-93 468



Balanse

Beløp i: NOK	Note	2022	2021
BALANSE - EIENDELER			
Anleggsmidler			
Immaterielle eiendeler			
Varige driftsmidler			
Tomter, bygninger o.a. fast eiendom	2		
Maskiner og anlegg	2		
Skip og flytende installasjoner	2		
Driftsløsøre, inventar o.a. utstyr	2	337 152	441 952
Sum varige driftsmidler	2	337 152	441 952
Finansielle anleggsmidler			
Investering i datterselskap		15 000	
Sum finansielle anleggsmidler		15 000	
Sum anleggsmidler		352 152	441 952
Omløpsmidler			
Varer			
Sum varer	5	453 140	264 490
Fordringer			
Kundefordringer		174 508	348 010
Andre kortsiktige fordringer		23 358	22 146
Sum fordringer		197 866	370 156
Bankinnskudd, kontanter og lignende			
Bankinnskudd, kontanter o.l.	6	126 736	142 350
Sum bankinnskudd, kontanter og lignende		126 736	142 350
Sum omløpsmidler		777 742	776 996
SUM EIENDELER		1 129 894	1 218 948

BALANSE - EGENKAPITAL OG GJELD



Balanse

Beløp i: NOK	Note	2022	2021
Egenkapital			
Innskutt egenkapital			
Aksjekapital	7	30 000	30 000
Annen innskutt egenkapital		-5 570	-5 570
Sum innskutt egenkapital		24 430	24 430
Opptjent egenkapital			
Udekket tap		261 773	73 843
Sum opptjent egenkapital	8	-261 773	-73 843
Sum egenkapital	4	-237 343	-49 413
Gjeld			
Langsiktig gjeld			
Utsatt skatt			3 630
Sum avsetninger for forpliktelser			3 630
Annen langsiktig gjeld			
Gjeld til kredittinstitusjoner		435 410	492 823
Sum annen langsiktig gjeld		435 410	492 823
Sum langsiktig gjeld		435 410	496 453
Kortsiktig gjeld			
Gjeld til kredittinstitusjoner		50 019	56 924
Leverandørgjeld		554 334	385 533
Skyldig offentlige avgifter	6	88 936	98 669
Annen kortsiktig gjeld		238 539	230 782
Sum kortsiktig gjeld		931 827	771 907
Sum gjeld		1 367 237	1 268 360
SUM EGENKAPITAL OG GJELD		1 129 894	1 218 948



Brønnøysundregistrene

ÅRSREGNSKAP FOR REGNSKAPSÅRET 2022 - GENERELL INFORMASJON

Journalnummer: 2023 557651

Enheten

Organisasjonsnummer: 919 870 478
Organisasjonsform: Aksjeselskap
Foretaksnavn: K V AGENCY AS
Forretningsadresse: Maridalsveien 87B
0461 OSLO

Regnskapsår

Årsregnskapets periode: 01.01.2022 - 31.12.2022

Konsern

Morselskap i konsern: Ja
Konsernregnskap lagt ved: Nei

Regnskapsregler

Regler for små foretak benyttet: Ja
Benyttet ved utarbeidelsen av
årsregnskapet til selskapet: Regnskapslovens alminnelige regler

Årsregnskapet fastsatt av kompetent organ

Bekreftet av representant for selskapet: Kent Bjørnar Westgård Vingelsgaard
Dato for fastsettelse av årsregnskapet: 27.06.2023

Revisjon

Selskapet har besluttet at årsregnskapet
ikke skal revideres: Ja
Årsregnskapet er utarbeidet av ekstern
autorisert regnskapsfører: Ja

Grunnlag for avgivelse

År 2022: Årsregnskap er elektronisk innlevert.
År 2021: Tall er hentet fra elektronisk innlevert årsregnskap fra 2022.

Det er ikke krav til at årsregnskapet m.v. som sendes til Regnskapsregisteret er undertegnet. Kontrollen på at dette er utført ligger hos revisor/enhetens øverste organ. Sikkerheten ivaretas ved at innsender har rolle/rettighet for innsending av årsregnskapet via Altinn, og ved at det bekreftes at årsregnskapet er fastsatt av kompetent organ.

Brønnøysundregistrene, 03.07.2023



Organisasjonsnr: 919 870 478
K V AGENCY AS

RESULTATREGNSKAP

Beløp i: NOK	Note	2022	2021
RESULTATREGNSKAP			
Inntekter			
Salgsinntekt		3 435 284	2 488 941
Sum inntekter		3 435 284	2 488 941
Kostnader			
Varekostnad		690 710	180 842
Lønnskostnad	1	1 970 647	1 457 095
Avskrivning av driftsmidler og immaterielle eiendeler	2	104 800	83 000
Annen driftskostnad		1 263 867	823 080
Sum kostnader		4 030 023	2 544 017
Driftsresultat		-594 738	-55 076
Finansinntekter og finanskostnader			
Annen renteinntekt		16	
Annen finansinntekt			1 065
Sum finansinntekter		16	1 065
Annen rentekostnad		29 043	35 726
Annen finanskostnad		131	101
Sum finanskostnader		29 174	35 827
Netto finans		-29 158	-34 762
Ordinært resultat før skattekostnad			
Skattekostnad på resultat	3	-3 630	3 630
Ordinært resultat etter skattekostnad		-620 267	-93 468
Årsresultat	4	-620 267	-93 468
Årsresultat etter minoritetsinteresser		-620 267	-93 468
Totalresultat		-620 267	-93 468
Overføringer og disponeringer			
Udekket tap		-620 267	-73 843
Overført fra annen egenkapital			-19 625
Sum overføringer og disponeringer		-620 267	-93 468



Organisasjonsnr: 919 870 478
K V AGENCY AS

BALANSE

Beløp i: NOK **Note** **2022** **2021**

BALANSE - EIENDELER

Anleggsmidler Immaterielle eiendeler

Varige driftsmidler

Tomter, bygninger o.a. fast eiendom	2		
Maskiner og anlegg	2		
Skip og flytende installasjoner	2		
Driftsløsøre, inventar o. a. utstyr	2	337 152	441 952
Sum varige driftsmidler	2	337 152	441 952

Finansielle anleggsmidler Investering i datterselskap **Sum finansielle anleggsmidler**

		15 000	
Sum anleggsmidler		352 152	441 952

Omløpsmidler

Varer			
Sum varer	5	453 140	264 490

Fordringer

Kundefordringer		174 508	348 010
Andre kortsiktige fordringer		23 358	22 146
Sum fordringer		197 866	370 156

Bankinnskudd, kontanter og lignende

Bankinnskudd, kontanter o. l.	6	126 736	142 350
Sum bankinnskudd, kontanter og lignende		126 736	142 350

Sum omløpsmidler		777 742	776 996
-------------------------	--	----------------	----------------

SUM EIENDELER		1 129 894	1 218 948
----------------------	--	------------------	------------------

BALANSE - EGENKAPITAL OG GJELD

Egenkapital

Innskutt egenkapital			
Aksjekapital	7	30 000	30 000



Annen innskutt egenkapital		-5 570	-5 570
Sum innskutt egenkapital		24 430	24 430
Opptjent egenkapital			
Udekket tap		261 773	73 843
Sum opptjent egenkapital	8	-261 773	-73 843
Sum egenkapital	4	-237 343	-49 413
Gjeld			
Langsiktig gjeld			
Utsatt skatt			3 630
Sum avsetninger for forpliktelseser			3 630
Annen langsiktig gjeld			
Gjeld til kredittinstitusjoner		435 410	492 823
Sum annen langsiktig gjeld		435 410	492 823
Sum langsiktig gjeld		435 410	496 453
Kortsiktig gjeld			
Gjeld til kredittinstitusjoner		50 019	56 924
Leverandørgjeld		554 334	385 533
Skyldig offentlige avgifter 6		88 936	98 669
Annen kortsiktig gjeld		238 539	230 782
Sum kortsiktig gjeld		931 827	771 907
Sum gjeld		1 367 237	1 268 360
SUM EGENKAPITAL OG GJELD		1 129 894	1 218 948



Organisasjonsnr: 919 870 478
K V AGENCY AS

NOTEOPPLYSNINGER - SELSKAP - alle poster oppgitt i hele tall

Note

1

Antall årsverk i regnskapsåret
2.00

Sum Beløp

Balanseført verdi 31.12. Varige driftsmidler Immaterielle eiend.

Konsernregnskap

Morselskapet sitt navn

Forretningskontor for morselskapet

Begrunnelse for at datterselskap er utelatt fra konsolideringen

Samlet beløp - tilknyttet selskap Årets Fjorårets

Samlet beløp - foretak i samme konsern Årets Fjorårets

Samlet beløp - foretak i samme konsern Årets Fjorårets

Samlet beløp - felles kontrollert virksomhet Årets Fjorårets

Pantstillelse Beløp

Beholdning av egne aksjer Antall Pålydende Andel av aksjek.



Årsregnskap 2022

K V Agency AS

Resultatregnskap
Balanse
Noter til regnskapet

Org.nr.: 919 870 478



Resultatregnskap

K V Agency AS

Driftsinntekter og driftskostnader	Note	2022	2021
Salgsinntekt		3 435 284	2 488 941
Sum driftsinntekter		3 435 284	2 488 941
Varekostnad		690 710	180 842
Lønnskostnad	1	1 970 647	1 457 095
Avskrivning av driftsmidler og immaterielle eiendeler	2	104 800	83 000
Annen driftskostnad		1 263 867	823 080
Sum driftskostnader		4 030 023	2 544 017
Driftsresultat		-594 738	-55 076
Finansinntekter og finanskostnader			
Annen renteinntekt		16	0
Annen finansinntekt		0	1 065
Annen rentekostnad		29 043	35 726
Annen finanskostnad		131	101
Resultat av finansposter		-29 158	-34 762
Resultat før skattekostnad		-623 897	-89 838
Skattekostnad på resultat	3	-3 630	3 630
Resultat		-620 267	-93 468
Årsresultat	4	-620 267	-93 468
Overføringer			
Overført til udekket tap		620 267	73 843
Overført fra annen egenkapital		0	19 625
Sum overføringer		-620 267	-93 468



Balanse

K V Agency AS

Eiendeler	Note	2022	2021
Driftsløsøre, inventar o.a. utstyr	2	337 152	441 952
Sum varige driftsmidler	2	337 152	441 952
Investeringer i datterselskap		15 000	0
Sum finansielle anleggsmidler		15 000	0
Sum anleggsmidler		352 152	441 952
Omløpsmidler			
Lager av varer og annen beholdning	5	453 140	264 490
Fordringer			
Kundefordringer		174 508	348 010
Andre kortsiktige fordringer		23 358	22 146
Sum fordringer		197 866	370 156
Bankinnskudd, kontanter o.l.	6	126 736	142 350
Sum omløpsmidler		776 742	776 996
Sum eiendeler		1 129 894	1 218 948



Balanse K V Agency AS

Egenkapital og gjeld	Note	2022	2021
Egenkapital			
Innskutt egenkapital			
Aksjekapital	7	30 000	30 000
Annen innskutt egenkapital		-5 570	-5 570
Sum innskutt egenkapital		<u>24 430</u>	<u>24 430</u>
Opptjent egenkapital			
Udekket tap		-261 773	-73 843
Sum opptjent egenkapital	8	<u>-261 773</u>	<u>-73 843</u>
Sum egenkapital	4	<u>-237 343</u>	<u>-49 413</u>
Gjeld			
Utsatt skatt		0	3 630
Sum avsetning for forpliktelser		<u>0</u>	<u>3 630</u>
Gjeld til kredittinstitusjoner		435 410	492 823
Sum annen langsiktig gjeld		<u>435 410</u>	<u>492 823</u>
Kortsiktig gjeld			
Gjeld til kredittinstitusjoner		50 019	56 924
Leverandørgjeld		554 334	385 533
Skyldig offentlige avgifter	6	88 936	98 669
Annen kortsiktig gjeld		238 539	230 782
Sum kortsiktig gjeld		<u>931 827</u>	<u>771 907</u>
Sum gjeld		<u>1 367 237</u>	<u>1 268 360</u>
Sum egenkapital og gjeld		<u>1 129 894</u>	<u>1 218 948</u>

Oslo, 27.06.2023
Styret i K V Agency AS

Andre Kristiansen
Styreleder

Kent Bjørnar Westgård Vingelsgaard
Daglig leder



Regnskapsprinsipper



Årsregnskapet er satt opp i samsvar med regnskapsloven og NRS 8 - God regnskapsskikk for små foretak.

Driftsinntekter

Inntektsføring ved salg av varer skjer på leveringstidspunktet. Tjenester inntektsføres etter hvert som de leveres.

Skatt

Skattekostnaden i resultatregnskapet omfatter både periodens betalbare skatt og endring i utsatt skatt. Utsatt skatt er beregnet med 22 % på grunnlag av de midlertidige forskjeller som eksisterer mellom regnskapsmessige og skattemessige verdier, samt ligningsmessig underskudd til fremføring ved utgangen av regnskapsåret. Skatteøkende og skattereduserende midlertidige forskjeller som reverserer eller kan reverseres i samme periode er utlignet og nettoført.

Klassifisering og vurdering av anleggsmidler

Anleggsmidler omfatter eiendeler bestemt til varig eie og bruk. Anleggsmidler er vurdert til anskaffelseskost. Varige driftsmidler balanseføres og avskrives over driftsmidlets økonomiske levetid. Avskrivningsperioden for fast eiendom anskaffet etter 2009 er dekomponert i en del som gjelder råbygget og en del som gjelder faste tekniske installasjoner. Varige driftsmidler nedskrives til gjenvinnbart beløp ved verdifall som forventes ikke å være forbigående. Gjenvinnbart beløp er det høyeste av netto salgsverdi og verdi i bruk. Verdi i bruk er nåverdi av fremtidige kontantstrømmer knyttet til eiendelen. Nedskrivningen reverseres når grunnlaget for nedskrivningen ikke lenger er til stede.

Klassifisering og vurdering av omløpsmidler

Omløpsmidler og kortsiktig gjeld omfatter normalt poster som forfaller til betaling innen ett år etter balansedagen, samt poster som knytter seg til varekretsløpet. Omløpsmidler vurderes til laveste verdi av anskaffelseskost og virkelig verdi.

Aksjer i datterselskap

Datterselskap vurderes etter kostmetoden i selskapsregnskapet. Investeringen er vurdert til anskaffelseskost for aksjene med mindre nedskrivning har vært nødvendig. Det er foretatt nedskrivning til virkelig verdi når verdifall skyldes årsaker som ikke kan forventes å være forbigående og det må anses nødvendig etter god regnskapsskikk. Nedskrivninger er reversert når grunnlaget for nedskrivning ikke lenger er til stede.

Utbytte, konsernbidrag og andre utdelinger fra datterselskap er inntektsført samme år som det er avsatt i givers regnskap. Overstiger utbytte / konsernbidraget andelen av opptjent resultat etter anskaffelsestidspunktet, representerer den overskytende del tilbakebetaling av investert kapital, og utdelingene er fratrukket investeringens verdi i balansen til morselskapet.

Varer


Varer er vurdert til det laveste av anskaffelseskost og netto salgsverdi.


Fordringer

Kundefordringer og andre fordringer oppføres til pålydende etter fradrag for avsetning til forventet tap. Avsetning til tap gjøres på grunnlag av en individuell vurdering av de enkelte fordringene.



Note 1 Lønnskostnader og ytelser

 BankID Signing
Kert B W Vingelsgaard
2023-06-29

 BankID Signing
Andre Kristiansen
2023-06-29

Lønnskostnader	2022	2021
Lønninger	1 572 480	1 206 130
Arbeidsgiveravgift	244 990	184 915
Pensjonskostnader	60 473	27 361
Andre ytelser	92 704	38 689
Sum	1 970 647	1 457 095

Selskapet har i 2022 sysselsatt 2 årsverk.

Pensjonsforpliktelser

Selskapet er pliktig til å ha tjenstepensjonsordning etter lov om obligatorisk tjenstepensjon. Selskapets pensjonsordninger tilfredsstiller kravene i denne lov.

Note 2 Anleggsmidler

	Driftsløsøre, inventar ol.	Sum
Anskaffelseskost pr. 01.01.22	524 952	524 952
= Anskaffelseskost 31.12.22	524 952	524 952
Akkumulerte avskrivninger 31.12.22	187 800	187 800
= Bokført verdi 31.12.22	337 152	337 152
Årets ordinære avskrivninger	104 800	104 800
Økonomisk levetid	5 år	



Note 3 Skatt

 BankID Signing
Kert B W Vingelsgaard
2023-06-29

 BankID Signing
Andre Kristiansen
2023-06-29

Årets skattekostnad	2022	2021
Resultatført skatt på ordinært resultat:		
Betalbar skatt	0	0
Endring i utsatt skatt	-3 630	3 630
Skattekostnad ordinært resultat	-3 630	3 630
Skattepliktig inntekt:		
Resultat før skatt	-623 897	-89 838
Permanente forskjeller	53 785	106 338
Endring i midlertidige forskjeller	9 049	-42 988
Skattepliktig inntekt	-561 063	-26 489
Betalbar skatt i balansen:		
Betalbar skatt på årets resultat	0	0
Sum betalbar skatt i balansen	0	0

Skatteeffekten av midlertidige forskjeller og underskudd til fremføring som har gitt opphav til utsatt skatt og utsatte skattefordeler, spesifisert på typer av midlertidige forskjeller

	2022	2021	Endring
Varige driftsmidler	33 940	42 988	9 049
Sum	33 940	42 988	9 049
Akkumulert fremførbart underskudd	-155 216	-26 489	128 727
Inngår ikke i beregningen av utsatt skatt	121 276	0	-121 276
Grunnlag for utsatt skattefordel / skatt	0	16 500	16 500
Utsatt skattefordel / skatt (22 %)	0	3 630	3 630

I henhold til God regnskapsskikk for små foretak balanseføres ikke utsatt skattefordel.


Note 4 Egenkapital

	Aksjekapital	Overkurs	Annen Innskutt egenkapital	Annen egenkapital	Sum egenkapital
Pr. 31.12.2021	30 000	0	-5 570	-73 843	-49 413
Årets resultat				-620 267	-620 267
Gjeldsettergivelse				432 336	432 336
Pr 31.12.2022	30 000	0	-5 570	-261 773	-237 343



Note 5 Varer

	2022	2021
Lager av innkjøpte handelsvarer	453 140	264 490
Sum	453 140	264 490

 BankID Signing
Kent B W Vingelsgaard
2023-06-29

 BankID Signing
Andre Kristiansen
2023-06-29

Selskapet har ikke satt av midler til ukurans i 2022.

Note 6 Bankinnskudd

Innestående midler på skattetrekkskonto (bundne midler) er på kr. 53 413. Skyldig skattetrekk pr. 2022 er kr. 53 409.

Note 7 Aksjonærer

Aksjekapitalen i K V Agency AS pr. 31.12 består av:

	Antall	Pålydende	Bokført
Ordinære aksjer	1 000	30,0	30 000
Sum	1 000		30 000

Eierstruktur

De største aksjonærene i % pr. 31.12 var:

	Ordinære	Eierandel	Stemmeandel
Andre Kristiansen	500	50,0	50,0
Kent Bjørnar Westgård Vingelsgaard	500	50,0	50,0
Totalt antall aksjer	1 000	100,0	100,0

Aksjer og opsjoner eiet av medlemmer i styret og daglig leder:

Navn	Verv	Ordinære
Andre Kristiansen	Styreleder	500
Kent Bjørnar Westgård Vingelsgaard	Daglig leder	500
Totalt antall aksjer		1 000

Note 8 Fortsatt drift

Resultatet for 2022 viser et underskudd på kr. 620 267 etter skatt, mot et underskudd på kr. 93 468 i 2021. Soliditeten og likviditeten er svak. Selskapets eiere vil tilføre selskapet midler ved behov. Styret vurderer at forutsetningene for fortsatt drift er til stede og legger det til grunn for sin virksomhet.

I samsvar med regnskapslovens § 3-3 bekreftes det at forutsetningen om fortsatt drift er til stede og denne forutsetningen er lagt til grunn ved utarbeidelsen av regnskapet.