



## ÅRSREGNSKAPET FOR REGNSKAPSÅRET 2022 - GENERELL INFORMASJON

### Enheten

Organisasjonsnummer: 913 918 487  
Organisasjonsform: Aksjeselskap  
Foretaksnavn: Lillerønning Snekkerifabrikk AS  
Forretningsadresse: Kotsøy  
7387 SINGSÅS

### Regnskapsår

Årsregnskapets periode: 01.01.2022 - 31.12.2022

### Konsern

Morselskap i konsern: Nei

### Regnskapsregler

Regler for små foretak benyttet: Ja  
Benyttet ved utarbeidelsen av årsregnskapet til selskapet: Regnskapslovens alminnelige regler

### Årsregnskapet fastsatt av kompetent organ

Bekreftet av representant for selskapet: Robert Nøsen  
Dato for fastsettelse av årsregnskapet: 28.03.2023

### Grunnlag for avgivelse

År 2022: Årsregnskapet er elektronisk innlevert  
År 2021: Tall er hentet fra elektronisk innlevert årsregnskap fra 2022

*Det er ikke krav til at årsregnskapet m.v. som sendes til Regnskapsregisteret er undertegnet. Kontrollen på at dette er utført ligger hos revisor/enhetens øverste organ. Sikkerheten ivaretas ved at innsender har rolle/rettighet for innsending av årsregnskapet via Altinn, og ved at det bekreftes at årsregnskapet er fastsatt av kompetent organ.*

Brønnøysundregistrene, 14.06.2024



## Resultatregnskap

Beløp i: NOK	Note	2022	2021
<b>RESULTATREGNSKAP</b>			
<b>Inntekter</b>			
Salgsinntekt		121 650 881	114 471 765
<b>Sum inntekter</b>		<b>121 650 881</b>	<b>114 471 765</b>
<b>Kostnader</b>			
Varekostnad	1	62 046 799	54 631 475
Lønnskostnad	2	34 792 120	32 889 603
Avskrivning av driftsmidler og immaterielle eiendeler	3, 4	3 352 700	4 581 470
Nedskrivning av varige driftsmidler og immaterielle eiendeler	3	395 767	
Annen driftskostnad	2	9 669 911	10 569 014
<b>Sum kostnader</b>		<b>110 257 298</b>	<b>102 671 563</b>
<b>Driftsresultat</b>		<b>11 393 583</b>	<b>11 800 202</b>
<b>Finansinntekter og finanskostnader</b>			
Annen renteinntekt		713 765	163 701
Annen finansinntekt		179 530	295 375
<b>Sum finansinntekter</b>		<b>893 295</b>	<b>459 076</b>
Annen rentekostnad		462 589	291 743
<b>Sum finanskostnader</b>		<b>462 589</b>	<b>291 743</b>
<b>Netto finans</b>		<b>430 706</b>	<b>167 333</b>
<b>Ordinært resultat før skattekostnad</b>		<b>11 824 289</b>	<b>11 967 535</b>
Skattekostnad på resultat	5	2 638 806	2 702 097
<b>Ordinært resultat etter skattekostnad</b>		<b>9 185 483</b>	<b>9 265 438</b>
<b>Årsresultat</b>		<b>9 185 483</b>	<b>9 265 438</b>
<b>Årsresultat etter minoritetsinteresser</b>		<b>9 185 483</b>	<b>9 265 438</b>
<b>Totalresultat</b>		<b>9 185 483</b>	<b>9 265 438</b>
<b>Overføringer og disponeringer</b>			



## Resultatregnskap

<b>Beløp i: NOK</b>	<b>Note</b>	<b>2022</b>	<b>2021</b>
Ordinært utbytte		5 000 000	3 500 000
Avsatt til annen egenkapital		4 185 483	5 765 438
<b>Sum overføringer og disponeringer</b>	<b>6</b>	<b>9 185 483</b>	<b>9 265 438</b>



## Balanse

Beløp i: NOK	Note	2022	2021
<b>BALANSE - EIENDELER</b>			
<b>Anleggsmidler</b>			
<b>Immaterielle eiendeler</b>			
Utvikling	4	2 223 143	2 561 543
Utsatt skattefordel	5	1 763 141	1 644 440
<b>Sum immaterielle eiendeler</b>		<b>3 986 284</b>	<b>4 205 983</b>
<b>Varige driftsmidler</b>			
Tomter, bygninger o.a. fast eiendom	7	11 952 920	13 196 517
Maskiner og anlegg	7	6 388 575	8 102 907
Skip og flytende installasjoner	7		
Driftsløsøre, inventar o.a. utstyr	3, 7	563 023	902 124
<b>Sum varige driftsmidler</b>	3	<b>18 904 518</b>	<b>22 201 548</b>
<b>Finansielle anleggsmidler</b>			
Investering i datterselskap	8		
Investering i annet foretak i samme konsern	8		
Investeringer i tilknyttet selskap	8		
Lån til tilknyttet selskap og felles kontrollert virksomhet		6 551	6 551
Investeringer i aksjer og andeler	8	187 582	187 582
Obligasjoner	8		
Andre langsiktige fordringer	8	5 366	5 366
<b>Sum finansielle anleggsmidler</b>		<b>199 499</b>	<b>199 499</b>
<b>Sum anleggsmidler</b>		<b>23 090 302</b>	<b>26 607 030</b>
<b>Omløpsmidler</b>			
<b>Varer</b>			
Lager av varer og annen beholdning	1, 7	19 487 982	20 838 271
<b>Sum varer</b>		<b>19 487 982</b>	<b>20 838 271</b>
<b>Fordringer</b>			
Kundefordringer	7	4 805 064	9 190 722
Andre kortsiktige fordringer		4 746	8 246
<b>Sum fordringer</b>		<b>4 809 810</b>	<b>9 198 968</b>



### Balanse

Beløp i: NOK	Note	2022	2021
<b>Bankinnskudd, kontanter og lignende</b>			
Bankinnskudd, kontanter o.l.	9	40 800 743	23 013 896
<b>Sum bankinnskudd, kontanter og lignende</b>		<b>40 800 743</b>	<b>23 013 896</b>
<b>Sum omløpsmidler</b>		<b>65 098 535</b>	<b>53 051 136</b>
<b>SUM EIENDELER</b>		<b>88 188 837</b>	<b>79 658 165</b>

### BALANSE - EGENKAPITAL OG GJELD

#### Egenkapital

##### Innskutt egenkapital

Aksjekapital	6, 10	8 100 000	8 100 000
Beholdning av egne aksjer	6		
Overkurs	6, 10	3 600 000	3 600 000
Annen innskutt egenkapital	6		
<b>Sum innskutt egenkapital</b>		<b>11 700 000</b>	<b>11 700 000</b>

##### Opptjent egenkapital

Annen egenkapital	6, 10	45 801 815	41 616 332
Udekket tap	6		
<b>Sum opptjent egenkapital</b>		<b>45 801 815</b>	<b>41 616 332</b>

##### Sum egenkapital

**57 501 815**      **53 316 332**

#### Gjeld

##### Langsiktig gjeld

##### Annen langsiktig gjeld

Gjeld til kredittinstitusjoner	7		
Øvrig langsiktig gjeld		8 313 567	4 357 040
<b>Sum annen langsiktig gjeld</b>		<b>8 313 567</b>	<b>4 357 040</b>

##### Sum langsiktig gjeld

**8 313 567**      **4 357 040**

##### Kortsiktig gjeld

Gjeld til kredittinstitusjoner	7		
Leverandørgjeld		4 993 757	5 193 104



## Balanse

<b>Beløp i: NOK</b>	<b>Note</b>	<b>2022</b>	<b>2021</b>
Betalbar skatt	5	2 757 507	2 863 728
Skyldig offentlige avgifter		5 181 486	5 630 740
Utbytte		5 000 000	3 500 000
Annen kortsiktig gjeld		4 440 705	4 797 221
<b>Sum kortsiktig gjeld</b>		<b>22 373 455</b>	<b>21 984 793</b>
<b>Sum gjeld</b>		<b>30 687 022</b>	<b>26 341 833</b>
<b>SUM EGENKAPITAL OG GJELD</b>		<b>88 188 837</b>	<b>79 658 165</b>



## Brønnøysundregistrene

### ÅRSREGNSKAP FOR REGNSKAPSÅRET 2022 - GENERELL INFORMASJON

Journalnummer: 2023 656811

#### Enheten

Organisasjonsnummer: 913 918 487  
Organisasjonsform: Aksjeselskap  
Foretaksnavn: Lillerønning Snekkerifabrikk AS  
Forretningsadresse: Kotsøy  
7387 SINGSÅS

#### Regnskapsår

Årsregnskapets periode: 01.01.2022 - 31.12.2022

#### Konsern

Morselskap i konsern: Nei

#### Regnskapsregler

Regler for små foretak benyttet: Ja  
Benyttet ved utarbeidelsen av  
årsregnskapet til selskapet: Regnskapslovens alminnelige regler

#### Årsregnskapet fastsatt av kompetent organ

Bekreftet av representant for selskapet: Robert Nøsen  
Dato for fastsettelse av årsregnskapet: 28.03.2023

#### Grunnlag for avgivelse

År 2022: Årsregnskap er elektronisk innlevert.  
År 2021: Tall er hentet fra elektronisk innlevert årsregnskap fra 2022.

*Det er ikke krav til at årsregnskapet m.v. som sendes til Regnskapsregisteret er undertegnet. Kontrollen på at dette er utført ligger hos revisor/enhetens øverste organ. Sikkerheten ivaretas ved at innsender har rolle/rettighet for innsending av årsregnskapet via Altinn, og ved at det bekreftes at årsregnskapet er fastsatt av kompetent organ.*

Brønnøysundregistrene, 08.08.2023



Organisasjonsnr: 913 918 487  
Lillerønning Snekkerifabrikk AS

## RESULTATREGNSKAP

Beløp i: NOK	Note	2022	2021
<b>RESULTATREGNSKAP</b>			
<b>Inntekter</b>			
Salgsinntekt		121 650 881	114 471 765
<b>Sum inntekter</b>		<b>121 650 881</b>	<b>114 471 765</b>
<b>Kostnader</b>			
Varekostnad	1	62 046 799	54 631 475
Lønnskostnad	2	34 792 120	32 889 603
Avskrivning av driftsmidler og immaterielle eiendeler	3, 4	3 352 700	4 581 470
Nedskrivning av varige driftsmidler og immaterielle eiendeler	3	395 767	
Annen driftskostnad	2	9 669 911	10 569 014
<b>Sum kostnader</b>		<b>110 257 298</b>	<b>102 671 563</b>
<b>Driftsresultat</b>		<b>11 393 583</b>	<b>11 800 202</b>
<b>Finansinntekter og finanskostnader</b>			
Annen renteinntekt		713 765	163 701
Annen finansinntekt		179 530	295 375
<b>Sum finansinntekter</b>		<b>893 295</b>	<b>459 076</b>
Annen rentekostnad		462 589	291 743
<b>Sum finanskostnader</b>		<b>462 589</b>	<b>291 743</b>
<b>Netto finans</b>		<b>430 706</b>	<b>167 333</b>
<b>Ordinært resultat før skattekostnad</b>			
Skattekostnad på resultat	5	2 638 806	2 702 097
<b>Ordinært resultat etter skattekostnad</b>		<b>9 185 483</b>	<b>9 265 438</b>
<b>Årsresultat</b>		<b>9 185 483</b>	<b>9 265 438</b>
<b>Årsresultat etter minoritetsinteresser</b>		<b>9 185 483</b>	<b>9 265 438</b>
<b>Totalresultat</b>		<b>9 185 483</b>	<b>9 265 438</b>
<b>Overføringer og disponeringer</b>			
Ordinært utbytte		5 000 000	3 500 000
Avsatt til annen egenkapital		4 185 483	5 765 438
<b>Sum overføringer og disponeringer</b>	6	<b>9 185 483</b>	<b>9 265 438</b>





Organisasjonsnr: 913 918 487  
Lillerønning Snekkerifabrikk AS

## BALANSE

Beløp i: NOK	Note	2022	2021
<b>BALANSE - EIENDELER</b>			
<b>Anleggsmidler</b>			
<b>Immaterielle eiendeler</b>			
Utvikling	4	2 223 143	2 561 543
Utsatt skattefordel	5	1 763 141	1 644 440
<b>Sum immaterielle eiendeler</b>		<b>3 986 284</b>	<b>4 205 983</b>
<b>Varige driftsmidler</b>			
Tomter, bygninger o.a. fast eiendom	7	11 952 920	13 196 517
Maskiner og anlegg	7	6 388 575	8 102 907
Skip og flytende installasjoner	7		
Driftsløsøre, inventar o. a. utstyr	3, 7	563 023	902 124
<b>Sum varige driftsmidler</b>	<b>3</b>	<b>18 904 518</b>	<b>22 201 548</b>
<b>Finansielle anleggsmidler</b>			
Investering i datterselskap	8		
Investering i annet foretak i samme konsern	8		
Investeringer i tilknyttet selskap	8		
Lån til tilknyttet selskap og felles kontrollert virksomhet		6 551	6 551
Investeringer i aksjer og andeler	8	187 582	187 582
Obligasjoner	8		
Andre langsiktige fordringer	8	5 366	5 366
<b>Sum finansielle anleggsmidler</b>		<b>199 499</b>	<b>199 499</b>
<b>Sum anleggsmidler</b>		<b>23 090 302</b>	<b>26 607 030</b>
<b>Omløpsmidler</b>			
<b>Varer</b>			
Lager av varer og annen beholdning	1, 7	19 487 982	20 838 271
<b>Sum varer</b>		<b>19 487 982</b>	<b>20 838 271</b>
<b>Fordringer</b>			
Kundefordringer	7	4 805 064	9 190 722
Andre kortsiktige fordringer		4 746	8 246
<b>Sum fordringer</b>		<b>4 809 810</b>	<b>9 198 968</b>
<b>Bankinnskudd, kontanter og lignende</b>			



Bankinnskudd, kontanter o. l.	9	40 800 743	23 013 896
<b>Sum bankinnskudd, kontanter og lignende</b>		<b>40 800 743</b>	<b>23 013 896</b>
<b>Sum omløpsmidler</b>		<b>65 098 535</b>	<b>53 051 136</b>
<b>SUM EIENDELER</b>		<b>88 188 837</b>	<b>79 658 165</b>
<b>BALANSE - EGENKAPITAL OG GJELD</b>			
<b>Egenkapital</b>			
<b>Innskutt egenkapital</b>			
Aksjekapital	6, 10	8 100 000	8 100 000
Beholdning av egne aksjer	6		
Overkurs	6, 10	3 600 000	3 600 000
Annen innskutt egenkapital	6		
<b>Sum innskutt egenkapital</b>		<b>11 700 000</b>	<b>11 700 000</b>
<b>Opptjent egenkapital</b>			
Annen egenkapital	6, 10	45 801 815	41 616 332
Udekket tap	6		
<b>Sum opptjent egenkapital</b>		<b>45 801 815</b>	<b>41 616 332</b>
<b>Sum egenkapital</b>		<b>57 501 815</b>	<b>53 316 332</b>
<b>Gjeld</b>			
<b>Langsiktig gjeld</b>			
<b>Annen langsiktig gjeld</b>			
Gjeld til			
kredittinstitusjoner	7		
Øvrig langsiktig gjeld		8 313 567	4 357 040
<b>Sum annen langsiktig gjeld</b>		<b>8 313 567</b>	<b>4 357 040</b>
<b>Sum langsiktig gjeld</b>		<b>8 313 567</b>	<b>4 357 040</b>
<b>Kortsiktig gjeld</b>			
Gjeld til			
kredittinstitusjoner	7		
Leverandørgjeld		4 993 757	5 193 104
Betalbar skatt	5	2 757 507	2 863 728
Skyldig offentlige avgifter		5 181 486	5 630 740
Utbytte		5 000 000	3 500 000
Annen kortsiktig gjeld		4 440 705	4 797 221
<b>Sum kortsiktig gjeld</b>		<b>22 373 455</b>	<b>21 984 793</b>
<b>Sum gjeld</b>		<b>30 687 022</b>	<b>26 341 833</b>
<b>SUM EGENKAPITAL OG GJELD</b>		<b>88 188 837</b>	<b>79 658 165</b>



Organisasjonsnr: 913 918 487  
Lillerønning Snekkerifabrikk AS

NOTEOPPLYSNINGER - SELSKAP - alle poster oppgitt i hele tall

## Note

Antall årsverk i regnskapsåret  
65.00

<u>Sum</u>	<u>Beløp</u>
<u>Balanseført verdi 31.12.</u>	<u>Varige driftsmidler Immaterielle eiend.</u>

## Konsernregnskap

Morselskapet sitt navn

Forretningskontor for morselskapet

## Begrunnelse for at datterselskap er utelatt fra konsolideringen

<u>Samlet beløp - tilknyttet selskap</u>	<u>Årets</u>	<u>Fjorårets</u>
--	--------------	------------------

<u>Samlet beløp - foretak i samme konsern</u>	<u>Årets</u>	<u>Fjorårets</u>
---	--------------	------------------

<u>Samlet beløp - foretak i samme konsern</u>	<u>Årets</u>	<u>Fjorårets</u>
---	--------------	------------------

<u>Samlet beløp - felles kontrollert virksomhet</u>	<u>Årets</u>	<u>Fjorårets</u>
---	--------------	------------------

<u>Pantstillelse</u>	<u>Beløp</u>
----------------------	--------------

<u>Beholdning av egne aksjer</u>	<u>Antall</u>	<u>Pålydende</u>	<u>Andel av aksjek.</u>
----------------------------------	---------------	------------------	-------------------------



# Årsregnskap 2022

## Lillerønning Snekkerifabrikk AS



## Resultatregnskap

### Lillerønning Snekkerifabrikk AS

Driftsinntekter og driftskostnader	Note	2022	2021
Salgsinntekt		121 650 881	114 471 765
<b>Sum driftsinntekter</b>		<b>121 650 881</b>	<b>114 471 765</b>
Varekostnad	1	62 046 799	54 631 475
Lønnskostnad	2	34 792 120	32 889 603
Avskrivning av driftsmidler og immaterielle eiendeler	3, 4	3 352 700	4 581 470
Nedskrivning av driftsmidler og immaterielle eiendeler	3	395 767	0
Annen driftskostnad	2	9 669 911	10 569 014
<b>Sum driftskostnader</b>		<b>110 257 298</b>	<b>102 671 563</b>
<b>Driftsresultat</b>		<b>11 393 583</b>	<b>11 800 202</b>
<b>Finansinntekter og finanskostnader</b>			
Annen renteinntekt		713 765	163 701
Annen finansinntekt		179 530	295 375
Annen rentekostnad		462 589	291 743
<b>Resultat av finansposter</b>		<b>430 706</b>	<b>167 333</b>
<b>Resultat før skattekostnad</b>		<b>11 824 289</b>	<b>11 967 535</b>
Skattekostnad på resultat	5	2 638 806	2 702 097
<b>Årsresultat</b>		<b>9 185 483</b>	<b>9 265 438</b>
<b>Overføringer</b>			
Avsatt til utbytte		5 000 000	3 500 000
Avsatt til annen egenkapital		4 185 483	5 765 438
<b>Sum overføringer</b>	6	<b>9 185 483</b>	<b>9 265 438</b>

**Balanse****Lillerønning Snekkerifabrikk AS**

<b>Eiendeler</b>	<b>Note</b>	<b>2022</b>	<b>2021</b>
<b>Anleggsmidler</b>			
<i>Immaterielle eiendeler</i>			
Utvikling	4	2 223 143	2 561 543
Utsatt skattefordel	5	1 763 141	1 644 440
<b>Sum immaterielle eiendeler</b>		<b>3 986 284</b>	<b>4 205 983</b>
<i>Varige driftsmidler</i>			
Tomter, bygninger o.a. fast eiendom	7	11 952 920	13 196 517
Maskiner og anlegg	7	6 388 575	8 102 907
Driftsløsøre, inventar o.a. utstyr	3, 7	563 023	902 124
<b>Sum varige driftsmidler</b>	<b>3</b>	<b>18 904 518</b>	<b>22 201 548</b>
<i>Finansielle anleggsmidler</i>			
Lån til tilknyttet selskap og felles kontrollert virksomhet		6 551	6 551
Investeringer i aksjer og andeler	8	187 582	187 582
Andre langsiktige fordringer	8	5 366	5 366
<b>Sum finansielle anleggsmidler</b>		<b>199 499</b>	<b>199 499</b>
<b>Sum anleggsmidler</b>		<b>23 090 302</b>	<b>26 607 030</b>
<b>Omløpsmidler</b>			
<i>Varer</i>			
Lager av varer og annen beholdning	1, 7	19 487 982	20 838 271
<b>Sum varer</b>		<b>19 487 982</b>	<b>20 838 271</b>
<i>Fordringer</i>			
Kundefordringer	7	4 805 064	9 190 722
Andre kortsiktige fordringer		4 746	8 246
<b>Sum fordringer</b>		<b>4 809 810</b>	<b>9 198 968</b>
<i>Investeringer</i>			
<i>Bankinnskudd, kontanter o.l</i>			
Bankinnskudd, kontanter o.l.	9	40 800 743	23 013 896
<b>Sum bankinnskudd, kontanter o.l</b>		<b>40 800 743</b>	<b>23 013 896</b>
<b>Sum omløpsmidler</b>		<b>65 098 535</b>	<b>53 051 136</b>
<b>Sum eiendeler</b>		<b>88 188 837</b>	<b>79 658 165</b>



## Balanse

### Lillerønning Snekkerifabrikk AS

Egenkapital og gjeld	Note	2022	2021
<b>Egenkapital</b>			
<i>Innskutt egenkapital</i>			
Aksjekapital	6, 10	8 100 000	8 100 000
Overkurs	6, 10	3 600 000	3 600 000
<b>Sum innskutt egenkapital</b>		<b>11 700 000</b>	<b>11 700 000</b>
<i>Opptjent egenkapital</i>			
Annen egenkapital	6, 10	45 801 815	41 616 332
<b>Sum opptjent egenkapital</b>		<b>45 801 815</b>	<b>41 616 332</b>
<b>Sum egenkapital</b>		<b>57 501 815</b>	<b>53 316 332</b>
<b>Gjeld</b>			
<i>Avsetning for forpliktelser</i>			
<i>Annen langsiktig gjeld</i>			
Øvrig langsiktig gjeld		8 313 567	4 357 040
<b>Sum annen langsiktig gjeld</b>		<b>8 313 567</b>	<b>4 357 040</b>
<i>Kortsiktig gjeld</i>			
Leverandørgjeld		4 993 757	5 193 104
Betalbar skatt	5	2 757 507	2 863 728
Skyldig offentlige avgifter		5 181 486	5 630 740
Utbytte		5 000 000	3 500 000
Annen kortsiktig gjeld		4 440 705	4 797 221
<b>Sum kortsiktig gjeld</b>		<b>22 373 455</b>	<b>21 984 793</b>
<b>Sum gjeld</b>		<b>30 687 022</b>	<b>26 341 833</b>
<b>Sum egenkapital og gjeld</b>		<b>88 188 837</b>	<b>79 658 165</b>




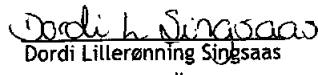
## Balanse

Lillerønning Snekkerfabrikk AS

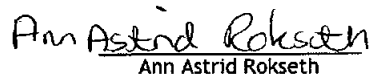
Singsås, 28.02.2023


Styret i Lillerønning Snekkerfabrikk AS


  
Trond Lillerønning  
styremedlem


  
Dordi Lillerønning Singasaas  
styremedlem


  
Toralf Lillerønning  
styremedlem

  
Ann Astrid Rokseth  
styremedlem

  
Knut Peder Eriksen  
styreleder

  
Anne Sundli  
styremedlem

  
Turid Fissum  
styremedlem

  
Trond Engseth  
styremedlem



## Lillerønning Snekkerifabrikk AS

Kontantstrømoppstilling - indirekte modell

		Pr 31.12.2020	Pr 31.12.2021
<b>Kontantstrømmer fra operasjonelle aktiviteter</b>			
Resultat før skattekostnad		13 124 289	11 967 535
Periodens betalte skatt	-	2 863 728	1 462 118
Tap/gevinst ved salg av anleggsmidler	-/+	-	-
Ordinære avskrivninger	+	3 352 700	4 581 470
Nedskrivning anleggsmidler	+	395 767	-
Endring i varelager	+/-	1 350 289	6 856 968
Endring i kundefordringer	+/-	4 385 658	482 486
Endring i leverandørgjeld	+/-	199 347	889 387
Forskjell mellom kostnadsført pensjon og inn-/utbetalinger i pensjonsordninger	+/-	-	-
Effekt av valutakursendringer	+/-	-	-
Poster klassifisert som investerings-/finansieringsaktiviteter	+/-	-	-
Endring i andre tidsavgrensingsposter	+/-	1 645 743	2 006 142
<b>Netto kontantstrøm fra operasjonelle aktiviteter</b>	=	<b>17 899 885</b>	<b>10 642 952</b>
<b>Kontantstrømmer fra investeringsaktiviteter</b>			
Innbetalinger ved salg av varige driftsmidler	+	-	-
Utbetalinger ved kjøp av varige driftsmidler	-	113 038	878 888
Innbetalinger ved salg av aksjer og andeler i andre foretak	+	-	-
Utbetalinger ved kjøp av aksjer og andeler i andre foretak	-	-	-
Innbetalinger ved salg av andre investeringer	+	-	-
Utbetalinger ved kjøp av andre investeringer	-	-	-
<b>Netto kontantstrøm fra investeringsaktiviteter</b>	=	<b>(113 038)</b>	<b>(878 888)</b>
<b>Kontantstrømmer fra finansieringsaktiviteter</b>			
Innbetalinger ved opptak av ny langsiktig gjeld	+	-	-
Innbetalinger ved opptak av ny kortsiktig gjeld	+	3 500 000	-
Utbetalinger ved nedbetaling av langsiktig gjeld	-	-	2 000 000
Utbetalinger ved nedbetaling av kortsiktig gjeld	-	-	-
Netto endring i kassekreditt	+/-	-	-
Innbetaling av egenkapital	+	-	-
Tilbakebetaling av egenkapital	-	-	-
Utbetaling av utbytte	-	3 500 000	3 000 000
Innbetaling av aksjonærbidrag	+	-	-
Innbetaling av konsernbidrag	+	-	-
Utbetaling av konsernbidrag	-	-	-
<b>Netto kontantstrøm fra finansieringsaktiviteter</b>	=	<b>0</b>	<b>(5 000 000)</b>
Effekt av valutakursendringer på kontanter og kontantekvivalenter	+/-	-	-
<b>Netto endring i kontanter og kontantekvivalenter</b>	=	<b>17 786 847</b>	<b>4 764 064</b>
Beholdning av kontanter og kontantekvivalenter ved periodens begynnelse	+	23 013 896	18 249 832
<b>Beholdning av kontanter og kontantekvivalenter ved periodens slutt</b>	=	<b>40 800 743</b>	<b>23 013 896</b>

Organisasjonsnummer 913 918 487



## Regnskapsprinsipper

Årsregnskapet er satt opp i samsvar med regnskapsloven og god regnskapsskikk for øvrige foretak. Forutsetningen om fortsatt drift er lagt til grunn ved utarbeidelsen.

Utarbeidelse av regnskap i samsvar med regnskapsloven krever bruk av estimater. Videre krever anvendelse av selskapets regnskapsprinsipper at ledelsen må utøve skjønn. Områder som i stor grad inneholder slike skjønnsmessige vurderinger, høy grad av kompleksitet, eller områder hvor forutsetninger og estimater er vesentlige for årsregnskapet, er beskrevet i notene.

## Salgsinntekter

Inntekter ved salg av varer og tjenester vurderes til virkelig verdi av vederlaget, netto etter fradrag for merverdiavgift, returer, rabatter og andre avslag.

Salg av varer inntektsføres når risiko og kontroll i all hovedsak er overført kjøperen. Med risiko menes eiendelens gevinst og tapspotensiale mens kontroll defineres som beslutnings og råderett. Erfaringstall anvendes for å estimere og regnskapsføre avsetninger for kvantumsrabatter og retur på salgstidspunktet.

Selskapets inntekter kommer i det alt vesentlige fra kunder hjemmehørende i Norge. Leieinntekter inntektsføres lineært over leieperioden.

## Valuta

Fordringer og gjeld i utenlandsk valuta vurderes etter kursen ved regnskapsårets slutt. Kursgevinster og kurstap knyttet til varekjøp i utenlandsk valuta føres som varekostnad.

## Skatt

Skattekostnaden i resultatregnskapet omfatter både periodens betalbare skatt og endring i utsatt skatt. Utsatt skatt beregnes med 22 % på grunnlag av de midlertidige forskjeller som eksisterer mellom regnskapsmessige og skattemessige verdier, samt eventuelt ligningsmessig underskudd til fremføring ved utgangen av regnskapsåret. Skatteøkende og skattereduserende midlertidige forskjeller som reverserer eller kan reversere i samme periode er utlignet og nettoført.

Oppføring av utsatt skattefordel på netto skattereduserende forskjeller som ikke er utlignet og underskudd til fremføring, er begrunnet med antatt fremtidig inntjening. Utsatt skattefordel som kan balanseføres og utsatt skatt er oppført netto i balansen.

Skatt på avgitt konsernbidrag som er ført som økt kostpris på aksjer i andre selskaper, og skatt på mottatt konsernbidrag som er ført direkte mot egenkapitalen, er ført direkte mot skatt i balansen (føringen skjer mot betalbar skatt hvis konsernbidraget har hatt virkning på betalbar skatt og mot utsatt skatt hvis konsernbidraget har hatt virkning på utsatt skatt).

## Immaterielle eiendeler

Utgifter til utvikling balanseføres i den grad det kan identifiseres en fremtidig økonomisk fordel knyttet til utvikling av en identifiserbar immateriell eiendel og utgiftene kan måles pålitelig. I motsatt fall kostnadsføres slike utgifter løpende. Balanseført utvikling avskrives lineært over økonomisk levetid.

## Varige driftsmidler

Varige driftsmidler balanseføres og avskrives lineært til restverdi over driftsmidlenes forventede utnyttbare levetid. Ved endring i avskrivningsplan fordeles virkningen over gjenværende avskrivningstid ("knekkpunktmetoden"). Vedlikehold av driftsmidler kostnadsføres løpende. Påkostninger eller forbedringer tillegges driftsmidlets kostpris og avskrives i takt med driftsmidlet. Skillet mellom vedlikehold og påkostning/forbedring regnes i forhold til driftsmidlets stand ved kjøp av driftsmidlet. Tomter avskrives ikke.

## Nedskrivning av anleggsmidler

Ved indikasjon på at balanseført verdi av et anleggsmiddel er høyere enn virkelig verdi, foretas det test for verdifall. Testen foretas for det laveste nivå av anleggsmidler som har selvstendige kontantstrømmer. Hvis balanseført verdi er høyere enn både salgsverdi og gjenvinnbart beløp, foretas det nedskrivning til det høyeste av salgsverdi og gjenvinnbart beløp. Gjenvinnbart beløp er det høyeste av netto salgsverdi og bruksverdi. Bruksverdi er nåverdi av fremtidige kontantstrømmer knyttet til eiendelen. Tidligere nedskrivninger, med unntak for nedskrivning av goodwill, reverseres hvis grunnlaget for nedskrivningen ikke lenger er til stede.



## Varer

Lager av innkjøpte varer er vurdert til det laveste av anskaffelseskost etter FIFO-prinsippet, og netto salgsverdi. Egentilvirkede ferdigvarer og varer under tilvirkning vurderes til variabel tilvirkningskost.

## Fordringer

Kundefordringer og andre fordringer er oppført i balansen til pålydende etter fradrag for avsetning til forventet tap. Avsetning for tap gjøres på grunnlag av individuelle vurderinger av de enkelte fordringene. I tillegg gjøres det for øvrige kundefordringer en uspesifisert avsetning for å dekke antatt tap.

## Pensjoner

Ved innskuddsplaner betaler selskapet innskudd til et forsikringselskap. Selskapet har ingen ytterligere betalingsforpliktelse etter at innskuddene er betalt. Premier til innskuddsbasert pensjonsordning organisert gjennom livsforsikringselskap kostnadsføres den perioden innskuddet gjelder og inngår blant lønnskostnader i resultatregnskapet. Forpliktelser eller pensjonsmidler knyttet til kollektiv forsikret pensjonsordning balanseføres ikke.

## Kontantstrømoppstilling

Kontantstrømoppstillingen utarbeides etter den indirekte metoden. Kontanter og kontantekvivalenter omfatter kontanter, bankinnskudd and andre kortsiktige, likvide plasseringer som umiddelbart og med uvesentlig kursrisiko kan konverteres til kjente kontantbeløp og med gjenværende løpetid mindre enn tre måneder fra anskaffelsesdato.

## Note 1 Varer

	2022	2021
Råvarer og innkjøpte halvfabrikater	13 854 095	15 536 344
Varer under tilvirkning	1 426 601	1 621 255
Egentilvirkede ferdigvarer	4 207 287	3 680 672
<b>Sum</b>	<b>19 487 982</b>	<b>20 838 271</b>

Selskapets varebeholdning er vurdert til innkjøpspris. Det er ikke foretatt nedskrivning for ukurans. Varer under tilvirkning er vurdert til variabel tilvirkningskostnad.



## Note 2 Lønnskostnader, antall ansatte, godtgjørelser, lån til ansatte m

Lønnskostnader	2022	2021
Lønninger	28 353 873	27 634 742
Arbeidsgiveravgift	4 120 747	3 341 558
Pensjonskostnader	1 285 810	1 111 517
Andre ytelser	1 031 691	801 786
<b>Sum</b>	<b>34 792 120</b>	<b>32 889 603</b>

Gjennomsnittlig antall årsverk sysselsatt i regnskapsåret 65 58

Lønn og annen godtgjørelse til daglig leder er utbetalt med kr 810 834 i 2022

Det er ikke gitt sikkerhetsstillelser til fordel for daglig leder, ansatte, aksjeeiere eller styremedlemmer

### OTP

Selskapet er pliktig til å ha tjenstepensjonsordning etter lov om obligatorisk tjenstepensjon. Selskapets pensjonsordninger tilfredsstiller kravene i denne lov.

### Revisor

Kostnadsført honorar til revisor for 2022 utgjør kr 105 700,- ekskl.mva.

Lovpålagt revisjon	85 900
Utarbeidelse årsregnskap og ligningspapirer	19 800
Andre tjenester	0
<b>Sum honorar til revisor</b>	<b>105 700</b>

## Note 3 Anleggsmidler

	Bygninger og tomter	Maskiner og anlegg	Driftsløsøre, inventar ol.	Sum
Anskaffelseskost pr. 01.01.22	31 199 470	57 193 667	4 368 160	92 761 297
Oppskrivning pr. 01.01.22	5 000 000			5 000 000
Tilgang kjøpte driftsmidler		113 038		113 038
<b>Anskaffelseskost 31.12.22</b>	<b>36 199 470</b>	<b>57 306 705</b>	<b>4 368 160</b>	<b>97 874 335</b>
Akkumulerte avskrivninger 31.12.22	23 912 484	50 918 129	3 743 436	78 574 050
Akkumulerte nedskrivninger 31.12.22	334 066		61 701	395 767
<b>Av- og nedskrivninger pr. 31.12.22</b>	<b>24 246 550</b>	<b>50 918 129</b>	<b>3 805 137</b>	<b>78 969 817</b>
<b>Bokført verdi 31.12.22</b>	<b>11 952 920</b>	<b>6 388 576</b>	<b>563 023</b>	<b>18 904 518</b>
Årets ordinære avskrivninger	709 531	1 827 370	277 400	2 814 301
Årets avskrivning på oppskrevet verdi	200 000			200 000
Årets nedskrivninger	334 066		61 701	395 767
Økonomisk levetid	0-30 år	4-25 år	3-10 år	
Avskrivningsplan	saldo 0%	saldo 0-10%		



## Note 4 Immatrielle eiendeler

	FOU
Anskaffelseskost 01.01.2022	3 313 262
Tilgang kjøpte immatrielle eiendeler	74 480
<b>Anskaffelseskost 31.12.2022</b>	<b>3 387 742</b>
Akkumulerte avskrivninger 31.12.2022	1 164 600
<b>Bokført verdi per 31.12.2022</b>	<b>2 223 142</b>
Årets avskrivninger	338 400
Årets nedskrivninger	0
Avskrivningssatser	10

## Note 5 Skatt

Årets skattekostnad	2022	2021	
Resultatført skatt på ordinært resultat:			
Betalbar skatt	2 757 507	2 881 198	
Endring i utsatt skattefordel	-118 701	-179 101	
<b>Skattekostnad ordinært resultat</b>	<b>2 638 806</b>	<b>2 702 097</b>	
Skattepliktig inntekt:			
Ordinært resultat før skatt	11 824 289	11 967 535	
Permanente forskjeller	170 287	314 723	
Endring i midlertidige forskjeller	539 546	814 098	
<b>Skattepliktig inntekt</b>	<b>12 534 122</b>	<b>13 096 356</b>	
Betalbar skatt i balansen:			
Betalbar skatt på årets resultat	2 757 507	2 863 728	
<b>Sum betalbar skatt i balansen</b>	<b>2 757 507</b>	<b>2 863 728</b>	
Beregning av effektiv skattesats			
Resultat før skatt	11 824 289	11 967 535	
Beregnet skatt av resultat før skatt	2 601 343	2 632 858	
Skatteeffekt av permanente forskjeller	37 463	69 239	
<b>Sum</b>	<b>2 638 807</b>	<b>2 702 097</b>	
Effektiv skattesats	22,3 %	22,6 %	
Skatteeffekten av midlertidige forskjeller og underskudd til fremføring som har gitt opphav til utsatt skatt og utsatte skattefordeler, spesifisert på typer av midlertidige forskjeller:			
	2022	2021	Endring
Varige driftsmidler	-7 143 780	-6 490 497	653 283
Fordringer	-385 231	-377 652	7 579
Gevinst - og tapskonto	-485 264	-606 580	-121 316
<b>Sum</b>	<b>-8 014 275</b>	<b>-7 474 729</b>	<b>539 547</b>
<b>Grunnlag for beregning av utsatt skatt</b>	<b>-8 014 275</b>	<b>-7 474 729</b>	<b>539 547</b>
<b>Utsatt skattefordel (22 %)</b>	<b>-1 763 141</b>	<b>-1 644 440</b>	<b>118 700</b>



## Note 6 Egenkapital

	Aksjekapital	Overkurs	Annen egenkapital	Sum egenkapital
Pr. 01.01	8 100 000	3 600 000	41 616 332	53 316 332
Foreslått utbytte			-5 000 000	-5 000 000
Årets resultat			9 185 483	9 185 483
Pr 31.12	8 100 000	3 600 000	45 801 815	57 501 815

## Note 7 Fordringer, gjeld, pantstillelser og garantier m.v

	2022	2021
Fordringer med forfall senere enn ett år	0	0

## Gjeld som er sikret ved pant o.l.

	2022	2021
<b>Balanseført verdi av pantsatte eiendeler</b>		
Tomter, bygninger o.a fast eiendom	11 952 920	13 196 517
Maskiner og anlegg	6 388 575	8 102 907
Driftsløsøre, inventar og utstyr	563 023	902 124
Lager av varer og annen beholdning	19 487 982	20 838 271
Kundefordringer	4 805 064	9 190 722
<b>Sum</b>	<b>43 197 565</b>	<b>52 230 541</b>

## Gjeld til eierselskaper

Eierselskapene har ytt lån med tilsammen kr 8 313 567,- per 31.12.2022. Lånene er i året forrentet med 7% p.a. Tilsvarende lånebeløp var på kr 4 357 040,- per 31.12.2021.

## Note 8 Andre langsiktige aksjer og andeler

Selskap	Eierandel	Balanseført verdi
Kotsøy Næringsbygg AS	25%	30 000
Calwin AS, Ålesund	16%	85 090
<b>Balanseført verdi 31.12</b>		<b>115 090</b>

## Note 9 Bankinnskudd

	2022	2021
Bundne skattetrekkmidler	1 182 545	1 144 786



## Note 10 Aksjekapital og aksjonærinformasjon

<u>Aksjekapital</u>	<u>Antall</u>	<u>Pålydende</u>	<u>Balansført</u>
Ordinære aksjer	300	27 000	8 100 000

Aksjekapitalen eies av følgende aksjonærer:

<u>Aksjonærer:</u>	<u>Antall aksjer</u>	<u>Eierandel</u>
Elpe AS v/Ann Astrid Rokseth	150	50 %
Toru AS v/Toralf Lillerønning	150	50 %
<b>Sum</b>	<b>300</b>	<b>100%</b>

Selskapet har en aksjeklasse og alle aksjer har lik stemmerett.



BDO AS  
Klæbuveien 127B  
7031 Trondheim

## Uavhengig revisors beretning

Til generalforsamlingen i Lillerønning Snekkerifabrikk AS

### Konklusjon

Vi har revidert årsregnskapet til Lillerønning Snekkerifabrikk AS.

#### Årsregnskapet består av:

- Balanse per 31. desember 2022,
- Resultatregnskap 2022
- Kontantstrømoppstilling for regnskapsåret avsluttet per 31. desember 2022
- Noter til årsregnskapet, herunder et sammendrag av viktige regnskapsprinsipper.

#### Etter vår mening:

- Oppfyller årsregnskapet gjeldende lovkrav, og
- Gir årsregnskapet et rettviseende bilde av selskapets finansielle stilling per 31. desember 2022 og av dets resultater og kontantstrømmer for regnskapsåret i samsvar med regnskapslovens regler og god regnskapsskikk i Norge.

### Grunnlag for konklusjonen

Vi har gjennomført revisjonen i samsvar med International Standards on Auditing (ISA-ene). Våre oppgaver og plikter i henhold til disse standardene er beskrevet nedenfor under Revisors oppgaver og plikter ved revisjonen av årsregnskapet. Vi er uavhengige av selskapet i samsvar med kravene i relevante lover og forskrifter i Norge og International Code of Ethics for Professional Accountants (inkludert internasjonale uavhengighetsstandarder) utstedt av International Ethics Standards Board for Accountants (IESBA-reglene), og vi har overholdt våre øvrige etiske forpliktelser i samsvar med disse kravene. Innhentet revisjonsbevis er etter vår vurdering tilstrekkelig og hensiktsmessig som grunnlag for vår konklusjon.

### Annen informasjon

Styret (ledelsen) er ansvarlig for annen informasjon. Annen informasjon består av årsberetningen. Vår konklusjon om årsregnskapet ovenfor dekker ikke annen informasjon.

I forbindelse med revisjonen av årsregnskapet er det vår oppgave å lese annen informasjon. Formålet er å vurdere hvorvidt det foreligger vesentlig inkonsistens mellom annen informasjon og årsregnskapet og den kunnskap vi har opparbeidet oss under revisjonen av årsregnskapet, eller hvorvidt informasjon i annen informasjon ellers fremstår som vesentlig feil. Vi har plikt til å rapportere dersom annen informasjon fremstår som vesentlig feil. Vi har ingenting å rapportere i så henseende.

### Konklusjon om årsberetningen

Basert på kunnskapen vi har opparbeidet oss i revisjonen, mener vi at årsberetningen

- er konsistent med årsregnskapet og
- inneholder de opplysninger som skal gis i henhold til gjeldende lovkrav.



## Styrets ansvar for årsregnskapet

Styret (ledelsen) er ansvarlig for å utarbeide årsregnskapet og for at det gir et rettviseende bilde i samsvar med regnskapslovens regler og god regnskapskikk i Norge. Ledelsen er også ansvarlig for slik intern kontroll som den finner nødvendig for å kunne utarbeide et årsregnskap som ikke inneholder vesentlig feilinformasjon, verken som følge av misligheter eller utilsiktede feil.

Ved utarbeidelsen av årsregnskapet må ledelsen ta standpunkt til selskapets evne til fortsatt drift og opplyse om forhold av betydning for fortsatt drift. Forutsetningen om fortsatt drift skal legges til grunn for årsregnskapet så lenge det ikke er sannsynlig at virksomheten vil bli avviklet.

## Revisors oppgaver og plikter ved revisjonen av årsregnskapet

Vårt mål er å oppnå betryggende sikkerhet for at årsregnskapet som helhet ikke inneholder vesentlig feilinformasjon, verken som følge av misligheter eller utilsiktede feil, og å avgi en revisjonsberetning som inneholder vår konklusjon. Betryggende sikkerhet er en høy grad av sikkerhet, men ingen garanti for at en revisjon utført i samsvar med ISA-ene, alltid vil avdekke vesentlig feilinformasjon. Feilinformasjon kan oppstå som følge av misligheter eller utilsiktede feil. Feilinformasjon er å anse som vesentlig dersom den enkeltvis eller samlet med rimelighet kan forventes å påvirke de økonomiske beslutningene som brukerne foretar på grunnlag av årsregnskapet.

For videre beskrivelse av revisors oppgaver og plikter vises det til:

<https://revisorforeningen.no/revisjonsberetninger>

BDO AS

Stein Erik Sæther  
statsautorisert revisor  
(elektronisk signert)

Pemneo Dokumentnøkkel: JMAEY-ECOSNC-NW8HC-FP2G7-4FYAB-2OLL8



# PENNEO

Signaturene i dette dokumentet er juridisk bindende. Dokument signert med "Penneo"™ - sikker digital signatur.  
De signerende parter sin identitet er registrert, og er listet nedenfor.

"Med min signatur bekrefter jeg alle datoer og innholdet i dette dokument."

**Stein Erik Sæther**

Partner

Serienummer: 9578-5997-4-19662

IP: 188.95.xxx.xxx

2023-03-23 11:52:53 UTC



Penneo Dokumentnøkkel: JMAEY-ECOSNC-NW8HC-FP2G7-4FYAB-2QLL8

Dokumentet er signert digitalt, med **Penneo.com**. Alle digitale signatur-data i dokumentet er sikret og validert av den datamaskin-utregnede hash-verdien av det opprinnelige dokument. Dokumentet er låst og tids-stemplet med et sertifikat fra en betrodd tredjepart. All kryptografisk bevis er integrert i denne PDF, for fremtidig validering (hvis nødvendig).

**Hvordan bekrefter at dette dokumentet er originalen?**

Dokumentet er beskyttet av ett Adobe CDS sertifikat. Når du åpner dokumentet i

Adobe Reader, skal du kunne se at dokumentet er sertifisert av **Penneo e-signature service <penneo@penneo.com>**. Dette garanterer at innholdet i dokumentet ikke har blitt endret.

Det er lett å kontrollere de kryptografiske beviser som er lokalisert inne i dokumentet, med Penneo validator - <https://penneo.com/validator>



## Lillerønning Snekkerifabrikk AS

# ÅRSBERETNING 2022

### Virksomhetens art og hvor den drives

Lillerønning Snekkerifabrikk AS er en industribedrift lokalisert på Kotsøy i Midtre Gauldal kommune.

Virksomheten produserer vinduer, skyvedører og balkongdører i tre og tre/aluminium, samt utføringer i tre.

### Fortsatt drift

I samsvar med regnskapsloven § 3-3 bekreftes det at forutsetningen om fortsatt drift er lagt til grunn ved utarbeidelsen av regnskapet. Selskapet har en sunn økonomisk og finansiell situasjon.

### Ansvarsforsikring

Det er tegnet ansvarsforsikring for styrets medlemmer og daglig leder

### Rettsvisende oversikt over utvikling og resultat

Driftsinntektene i selskapet var på 121,7 MNOK i 2022 mot 114,5 MNOK i 2021. Årsresultatet var 9,2 MNOK i 2022 mot 9,3 MNOK i 2021. Det var god etterspørsel etter selskapets produkter både i ny- og rehabiliteringsmarkedet i 2022.

Egenkapitalprosenten ble på 65,2 % pr. 31.12.22 mot 66,9% pr. 31.12.21. Det ble gjennomført investeringer for 0,9 MNOK i 2022. Langsiktig gjeld til eierselskaper var på 8,3 MNOK pr. 31.12.22. Likviditeten var god, 40,8 MNOK pr. 31.12.22.

### Finansiell risiko

Markedsrisiko – Påvirkes av valutaendringer da maskiner og endel råvarer kjøpes inn i fremmed valuta.

Kredittrisiko - Risiko for at motparter ikke har økonomisk evne til å oppfylle sine forpliktelser anses lav.

Likviditetsrisiko - Likviditeten anses for meget god. Langsiktig gjeld er lån fra eierselskaper.

### Arbeidsmiljø

Selskapet har per utgangen av året 66 årsverk (22 kvinner).

Styret består av åtte medlemmer. Fire kvinner og fire menn.

Sykefraværet utgjorde 10 % i 2022 (9,1% i 2021). Langtidsfraværet utgjorde 7,4 % av total i 2022.

Selskapet jobber med å forebygge og redusere sykefraværet.

Det har ikke vært arbeidsuhell av alvorlig karakter i løpet av året.

Arbeidsmiljøet betraktes som godt, og det iverksettes løpende tiltak for forbedringer.

### Likestilling/Diskriminering

Selskapet arbeider aktivt, målrettet og planmessig for likestilling innenfor virksomheten. Det råder likestilling mellom kvinner og menn. Selskapet har innarbeidet rutiner som sikrer at det ikke oppstår kjønnsmessig forskjellsbehandling i saker som lønn, avansement og rekruttering.

Selskapet har som retningslinje at arbeid av lik verdi skal gi lik lønn.

Det vises for øvrig til selskapets nettside: [lilleronning.no](http://lilleronning.no)



## Lillerønning Snekkerifabrikk AS

### Forsknings- og utviklingsaktiviteter

Det har foregått utvikling av en ny aluminiumsbekledning for dører og vinduer.

### Ytre miljø

Selskapet driver produksjonsvirksomhet, og bedriftens treavfall blir forbrent i eget fyringsanlegg som har godkjent røykgassrensning. Papp, papir og plastemballasje sorteres og leveres til gjenvinning. Kantineavfall blir hentet av kommunens renovatør og kjørt til forbrenningsanlegget på Heimdal. Glass og annet ikke brennbart avfall blir levert til godkjent deponeringsplass på Heimdal. Utover dette har ikke selskapets iverksatt spesielle tiltak.

### Foretakets utsikter

Lillerønning Snekkerifabrikk AS jobber kontinuerlig med å tilpasse organisasjon, produkter og produktivitet i et mer og mer konkurranseutsatt marked. Konkurransen i markedet er hard, og vi jobber med rasjonalisering og automatisering for å forbedre effektiviteten og konkurranseevnen og styret er av den oppfatning av selskapets underliggende aktivitet og drift er sunn.

### Redegjørelse for årsregnskapet og resultatdisponering

Styret foreslår følgende disponering av årsresultatet:

Avsatt til utbytte	kr.	5 000 000
Overført annen egenkapital	kr.	4 185 483
Sum disponert	kr.	9 185 483


Selskapets frie egenkapital pr 31.12.22 utgjør 45,8 MNOK.

Det er ikke inntrådt forhold etter regnskapsårets slutt som er av betydning for bedømmelsen av regnskapet.

Kotsøy, 28. februar 2022


  
Trond Lillerønning  
Styremedlem


  
Dordi Lillerønning Singsaas  
Styremedlem

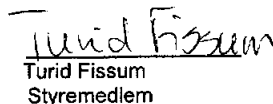
  
Trond Engen  
Styremedlem/ansatte repr.

  
Toralf Lillerønning  
Styremedlem

  
Ann Astrid Rokseth  
Styremedlem

  
Khut Peder Eriksen  
Styreleder

  
Anne Sundli  
Styremedlem

  
Turid Fissum  
Styremedlem