



ÅRSREGNSKAPET FOR REGNSKAPSÅRET 2020 - GENERELL INFORMASJON

Enheten

Organisasjonsnummer:	993 779 105
Organisasjonsform:	Aksjeselskap
Foretaksnavn:	EIDEL INVEST AS
Forretningsadresse:	Øyane 12 6770 NORDFJORDEID

Regnskapsår

Årsregnskapets periode:	01.01.2020 - 31.12.2020
-------------------------	-------------------------

Konsern

Mørselskap i konsern:	Ja
Konsernregnskap lagt ved:	Ja

Regnskapsregler

Regler for små foretak benyttet:	Nei
Benyttet ved utarbeidelsen av årsregnskapet til selskapet:	Regnskapslovens alminnelige regler
Benyttet ved utarbeidelsen av årsregnskapet til konsernet:	Regnskapslovens alminnelige regler

Årsregnskapet fastsatt av kompetent organ

Bekreftet av representant for selskapet:	Ove Kjøllestad
Dato for fastsettelse av årsregnskapet:	25.03.2021

Grunnlag for avgivelse

År 2020: Årsregnskapet er elektronisk innlevert
År 2019: Tall er hentet fra elektronisk innlevert årsregnskap fra 2020

Det er ikke krav til at årsregnskapet m.v. som sendes til Regnskapsregisteret er undertegnet. Kontrollen på at dette er utført ligger hos revisor/enhetens øverste organ. Sikkerheten ivaretas ved at innsender har rolle/rettighet for innsending av årsregnskapet via Altinn, og ved at det bekreftes at årsregnskapet er fastsatt av kompetent organ.

Brønnøysundregistrene, 24.04.2022



Resultatregnskap

Beløp i: NOK	Note	2020	2019
RESULTATREKNESKAP			
Kostnader			
Annen driftskostnad	6	22 051	21 650
Sum kostnader		22 051	21 650
Driftsresultat		-22 051	-21 650
Finansinntekter og finanskostnader			
Inntekt på investering i datterselskap	1	600 000	5 883 145
Inntekt på investering i tilknyttet selskap	1	0	216 000
Renteinntekt frå føretak i same konsern	1,7	141 355	183 013
Anna renteinntekt		3 088	4 828
Annen finansinntekt		6 798	421 871
Sum finansinntekter		751 241	6 708 857
Annan rentekostnad		73 605	107 439
Sum finanskostnader		73 605	107 439
Netto finans		677 636	6 601 418
Ordinært resultat før skattekostnad		655 585	6 579 768
Skattekostnad på ordinært resultat	4	11 713	16 264
Ordinært resultat etter skattekostnad		643 872	6 563 504
Årsresultat		643 872	6 563 504
Overføringer og disponeringar			
Ordinært utbytte		4 500 000	1 500 000
Overført til (fra) annen egenkapital		-3 856 128	5 063 504
Sum overføringer og disponeringar		643 872	6 563 504



Balanse

Beløp i: NOK	Note	2020	2019
BALANSE - EIGEDELAR			
Anleggsmiddel			
Immaterielle egedelar			
Finansielle anleggsmiddel			
Investeringar i dotterselskap	1,5	12 240 814	12 240 814
Lån til føretak i same konsern	7	10 653 145	5 388 373
Investeringar i tilknytt selskap	1	2 778 840	2 768 000
Investeringar i aksjer og andeler	1	187 050	137 050
Andre langsiktige fordringer		287 996	410 000
Sum finansielle anleggsmiddel		26 147 845	20 944 237
Sum anleggsmiddel		26 147 845	20 944 237
Omløpsmiddel			
Varer			
Krav			
Andre kortsiktige fordringer	7	0	183 013
Tilgode utbytte	1	0	5 883 145
Sum krav		0	6 066 158
Bankinnskott, kontantar og liknande			
Bankinnskudd, kontanter o.l.		659 060	538 178
Sum bankinnskott, kontantar og liknande		659 060	538 178
Sum omløpsmiddel		659 060	6 604 336
SUM EIGEDELAR		26 806 905	27 548 573
BALANSE - EIGENKAPITAL OG GJELD			
Eigenkapital			
Innskoten eigenkapital			
Aksjekapital (300000 aksjer a 10)	3	3 000 000	3 000 000



Balanse

Beløp i: NOK	Note	2020	2019
Overkurs		3 000	3 000
Sum innskoten egenkapital		3 003 000	3 003 000
Opptent egenkapital			
Annen egenkapital		17 007 130	20 863 258
Sum opptent egenkapital		17 007 130	20 863 258
Sum egenkapital	2	20 010 130	23 866 258
Gjeld			
Langsiktig gjeld			
Anna langsiktig gjeld			
Gjeld til kredittinstitusjonar	5	2 282 250	2 461 250
Sum anna langsiktig gjeld		2 282 250	2 461 250
Sum langsiktig gjeld		2 282 250	2 461 250
Kortsiktig gjeld			
Betalbar skatt		11 713	16 264
Utbytte		4 500 000	1 500 000
Annen kortsiktig gjeld	7	2 811	4 800
Sum kortsiktig gjeld		4 514 524	1 521 064
Sum gjeld		6 796 774	3 982 314
SUM EIGENKAPITAL OG GJELD		26 806 904	27 848 572



Konsernets resultatregnskap

Beløp i: NOK	Note	2020	2019
RESULTATREKNESKAP			
Inntekter			
Salgsinntekt		123 477 425	119 309 230
Annen driftsinntekt		318 615	121 676
Sum inntekter		123 796 040	119 430 906
Kostnader			
Varekostnad		59 333 425	56 723 950
Lønnskostnad	1	43 097 684	42 262 832
Avskrivning av driftsmidler og immaterielle eiendeler	2	1 066 390	911 439
Nedskrivning av varige driftsmiddel og immaterielle egedelar	2	-24 021	-256 730
Annen driftskostnad	1	9 433 397	10 342 849
Sum kostnader		112 906 875	109 984 340
Driftsresultat		10 889 165	9 446 566
Finansinntekter og finanskostnader			
Inntekt på investering i tilknyttet selskap	3	0	216 000
Anna renteinntekt		15 713	17 378
Annen finansinntekt		23 343	428 863
Sum finansinntekter		39 056	662 241
Annan rentekostnad		518 907	587 799
Sum finanskostnader		518 907	587 799
Netto finans		-479 851	74 442
Ordinært resultat før skattekostnad		10 409 314	9 521 008
Skattekostnad på ordinært resultat		2 220 932	1 989 301
Ordinært resultat etter skattekostnad		8 188 382	7 531 707
Årsresultat		8 188 382	7 531 707



Konsernets balanse

Beløp i: NOK	Note	2020	2019
BALANSE - EIGEDELAR			
Anleggsmiddel			
Immaterielle egedelar			
Varige driftsmiddel			
Tomter, bygninger o.a. fast eiendom	2,8	24 177 791	13 792 498
Driftsløsøre, inventar o.a. utstyr	2,8	905 109	688 343
Sum varige driftsmiddel		25 082 900	14 480 841
Finansielle anleggsmiddel			
Investeringar i tilknytt selskap	3	2 778 840	2 768 000
Investeringar i aksjer og andeler	3	470 042	220 050
Andre langsiktige fordringer		287 996	410 000
Sum finansielle anleggsmiddel		3 536 878	3 398 050
Sum anleggsmiddel		28 619 778	17 878 891
Omløpsmiddel			
Varer			
Lager av varer og annen beholdning	8	5 480 281	5 033 273
Sum varer		5 480 281	5 033 273
Krav			
Kundefordringer	4	23 001 822	17 450 939
Andre kortsiktige fordringer		11 201 393	12 737 691
Sum krav		34 203 215	30 188 630
Bankinnskott, kontantar og liknande			
Bankinnskudd, kontanter o.l. (herav bundet kr 2.561.741)		8 622 519	4 197 957
Sum bankinnskott, kontantar og liknande		8 622 519	4 197 957
Sum omløpsmiddel		48 306 015	39 419 860
SUM EIGEDELAR		76 925 793	57 298 751



Konsernets balanse

Beløp i: NOK	Note	2020	2019
BALANSE - EIGENKAPITAL OG GJELD			
Eigenkapital			
Innskoten eigenkapital			
Aksjekapital (300000 aksjer a 10)	5	3 000 000	3 000 000
Overkurs		3 000	3 000
Sum innskoten eigenkapital		3 003 000	3 003 000
Opptent eigenkapital			
Annen egenkapital		24 460 436	20 772 055
Sum opptent eigenkapital		24 460 436	20 772 055
Sum eigenkapital	6,9	27 463 436	23 775 055
Gjeld			
Langsiktig gjeld			
Utsett skatt	7	871 837	810 073
Sum avsetjinger for plikter		871 837	810 073
Anna langsiktig gjeld			
Gjeld til kredittinstitusjonar	8	22 738 041	12 416 083
Sum anna langsiktig gjeld		22 738 041	12 416 083
Sum langsiktig gjeld		23 609 878	13 226 156
Kortsiktig gjeld			
Leverandørgjeld		6 291 363	6 489 346
Betalbar skatt	7	2 159 168	1 446 496
Skyldig offentlige avgifter		7 906 595	6 585 519
Utbytte		4 500 000	1 500 000
Annen kortsiktig gjeld		4 995 353	4 276 179
Sum kortsiktig gjeld		25 852 479	20 297 540
Sum gjeld		49 462 357	33 523 696
SUM EIGENKAPITAL OG GJELD		76 925 793	57 298 751



Årsregnskap 2020

Eidel Invest AS

Årsberetning
Resultatregnskap - selskap
Balanse - selskap
Noter - selskap
Kontantstrømsanalyse - selskap
Resultatregnskap - konsern
Balanse - konsern
Kontantstrømsanalyse - konsern
Revisjonsberetning

Org.nr.: 993 779 105



ÅRSMELDING 2020 FOR EIDEL INVEST AS

Eidel Invest AS org.nr. 993 779 105 er eit selskap som skal eige og utvikle andre selskap og eigedomar. Selskapet er lokalisert i Øyane 12, 6770 Nordfjordeid.

I samsvar med rekneskapslovens § 3-3 bekreftes det at styret har lagt til grunn framleis drift ved utarbeiding av årsrekneskapsrapporten for 2020.

År	Omsetning	Resultat e.skatt	Totalkapital	Eigenkapital
2020	0,00	643 872,00	26 806 904,00	74,6%
2019	0,00	6 563 504,00	27 848 572,00	85,7%
2018	0,00	4 338 129,00	24 088 392,00	78,5%

For konsernet samla

År	Omsetning	Resultat	Totalkapital	Eigenkapital
2020	123 796 040,00	8 188 382,00	76 925 793,00	35,7%
2019	119 430 906,00	7 531 707,00	57 298 751,00	41,5%
2018	110 316 203,00	4 895 691,00	53 429 716,00	33,4%

Dotterselskapa har hatt eit greitt og økonomisk tilfredstillande år i 2020. Vi har hatt ein auke i både omsetning og resultat i Eid Elektro AS, mens andre dotterselskap har hatt normalt omsetning og resultat. Det er framleis stort prispress i elektrobransjen.

Styret meiner at årets rekneskap gjev eit rettsvisande bilde av Eidel Invest AS og konsernet Eidel Invest sine eigendelar og gjeld, finansielle stilling og resultat 2020.

Morselskapet sin frie eigenkapital er kr. 17.007.130,00 ved utgangen av året.

Styret vurderer det slik at ein i morselskapet og konsernet ikkje er vesentleg eksponert mot finansielle risiko, men at auke i rentenivået vil medføre ein auke i rentekostnadene. Ein er heller ikkje direkte eksponert mot valutasvingingar. Generelle svingingar i marknaden elles vil påverke konkurransesituasjonen til dotterselskapa og vil kunne påverke dekningsbidraget som er mogleg å oppnå. Dette er styret og leiinga elles klar over, og ein handterer dette fortløpande.

I forbindelse med Covid 19 så var selskapet raskt ute å sette i verk fleire tiltak for å redusere faren for smitte ifb med Covid 19. Dette har vist seg å fungere godt t.d så stengte vi delvis lokala våre for andre enn egne tilsette, delte inn lokala i soner slik at tilsette ikkje fekk gå mellom sonene, auka reinhald, sette opp antibac dispensarar i lokala, antibac i alle bilar, reduserte reiseverksemd og fysiske møter/kurs, nytta videomøter, elektronisk sending av dokument mellom sonene m.m.



Morselskapet har ingen tilsette.

I dotterselskap er arbeidsmiljøet å sjå på som godt og ein er med i NAV sitt opplegg med Inkluderande Arbeidsliv (IA). Det er ikkje sett i verk spesielle tiltak på dette området i 2020.

Totalt sjukefråvær i dotterselskap siste året var 756 dagar, som utgjer 4,26 % av total arbeidstid for året. Dette er inklusiv langtidssjukefråvær som var 232 dagar, som utgjer 1,31 % av total arbeidstid. Langtidssjukefråvær er når sjukefråværet vert over 56 dagar samanhengande hos den tilsette.

Sjukefråvær siste året som er relatert til Covid 19 er 66 dagar, som igjen utgjer 0,37% av total arbeidstid for året.

Det har i 2020 vert fire arbeidsuhell i dotterselskap som medførte skade på tilsette og som vart rapportert til NAV, men ingen av skadane var av slik karakter at dei skulle meldast til arbeidstilsyn og politiet, elles har det ikkje vert skadar eller ulykker i forbindelse med verksemda eller i forbindelse med dotterselskap si verksemd.


Dotterselskap har i dag sju kvinner tilsett av i alt syttifem tilsette. Selskapet har ikkje kvinner i styret. Styret og leiinga ser positivt på likestilling og kvinnelige søkjarar blir vurdert på lik linje med mannlige søkjarar, men i bransjen er det få kvinner.

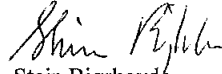
Verksemda har verken forureining eller utslipp som kan vere til skade for det ytre miljø.

Nordfjordeid den 03.03.2021

I styret for Eidel Invest AS


Ove Kjøllesdal
Styreformann


Tore Hjelle
Styremedlem/dagleg leiar


Stein Bjørhovde
Styremedlem



Resultatregnskap			
Eidel Invest AS			
Driftsinntekter og driftskostnader	Note	2020	2019
Annen driftskostnad	6	22 051	21 650
Sum driftskostnader		22 051	21 650
Driftsresultat		-22 051	-21 650
Inntekt på investering i datterselskap	1	600 000	5 883 145
Inntekt på investering i tilknyttet selskap	1	0	216 000
Renteinntekt fra foretak i samme konsern	1, 7	141 355	183 013
Annen renteinntekt		3 088	4 828
Annen finansinntekt		6 798	421 871
Annen rentekostnad		73 605	107 439
Resultat av finansposter		677 636	6 601 418
Ordinært resultat før skattekostnad		655 585	6 579 768
Skattekostnad på ordinært resultat	4	11 713	16 264
Ordinært resultat		643 872	6 563 504
Årsresultat		643 872	6 563 504
Overføringer			
Avsatt til utbytte		4 500 000	1 500 000
Avsatt til annen egenkapital		0	5 063 504
Overført fra annen egenkapital		3 856 128	0
Sum overføringer		643 872	6 563 504






Balanse			
Eidel Invest AS			
Eiendeler	Note	2020	2019
Anleggsmidler			
Finansielle anleggsmidler			
Investeringer i datterselskap	1, 5	12 240 814	12 240 814
Lån til foretak i samme konsern	7	10 653 145	5 688 373
Investeringer i tilknyttet selskap	1	2 778 840	2 768 000
Investeringer i aksjer og andeler	1	187 050	137 050
Andre langsiktige fordringer		287 996	410 000
Sum finansielle anleggsmidler		26 147 845	21 244 237
Sum anleggsmidler		26 147 845	21 244 237
Omløpsmidler			
Fordringer			
Andre kortsiktige fordringer	7	0	183 013
Tilgode utbytte	1	0	5 883 145
Sum fordringer		0	6 066 158
Bankinnskudd, kontanter o.l.		659 060	538 178
Sum omløpsmidler		659 060	6 604 336
Sum eiendeler		26 806 904	27 848 572



Balanse			
Eidel Invest AS			
Egenkapital og gjeld	Note	2020	2019
Innskutt egenkapital			
Aksjekapital (300000 aksjer a 10)	3	3 000 000	3 000 000
Overkurs		3 000	3 000
Sum innskutt egenkapital		3 003 000	3 003 000
Opptjent egenkapital			
Annen egenkapital		17 007 130	20 863 258
Sum opptjent egenkapital		17 007 130	20 863 258
Sum egenkapital	2	20 010 130	23 866 258
Gjeld			
Avsetning for forpliktelser			
Annen langsiktig gjeld			
Gjeld til kredittinstitusjoner	5	2 282 250	2 461 250
Sum annen langsiktig gjeld		2 282 250	2 461 250
Kortsiktig gjeld			
Betalbar skatt		11 713	16 264
Utbytte		4 500 000	1 500 000
Annen kortsiktig gjeld	7	2 811	4 800
Sum kortsiktig gjeld		4 514 524	1 521 064
Sum gjeld		6 796 774	3 982 314
Sum egenkapital og gjeld		26 806 904	27 848 572

Nordfjordeid 3 / 3 2021
Styret i Eidel Invest AS

 Tore Erik Hjelle daglig leder, styremedlem	 Ove Martin Kjøllesdal styreleder	 Stein Bjørhovde styremedlem
--	--	---

Eidel Invest AS Side 4



Eidel Invest AS

Noter til regnskapet 2020

Note 0 Regnskapsprinsipper

Årsregnskapet er satt opp i samsvar med regnskapsloven av 1998. Regnskapsprinsippene beskrives nedenfor.

Eiendeler bestemt til varig eie eller bruk er klassifisert som anleggsmidler. Andre eiendeler er klassifisert som omløpsmidler. Fordringer som skal tilbakebetales innen et år er klassifisert som omløpsmidler. Ved klassifisering av kortsiktig og langsiktig gjeld er tilsvarende kriterier lagt til grunn.

Anleggsmidler vurderes til anskaffelseskost, men nedskrives til virkelig verdi når verdifallet forventes ikke å være forbigående. Anleggsmidler med begrenset økonomisk levetid avskrives planmessig. Langsiktig lån balanseføres til nominelt mottatt beløp på etableringstidspunktet.

Omløpsmidler vurderes til laveste av anskaffelseskost og virkelig verdi. Kortsiktig gjeld balanseføres til nominelt mottatt beløp på etableringstidspunktet. Kortsiktig gjeld oppskrives ikke til virkelig verdi som følge av renteendring. Enkelte poster er vurdert etter andre prinsipper og redegjøres for nedenfor.

Fordringer

Kundefordringer og andre fordringer oppføres til pålydende etter fradrag for avsetning til forventet tap. Avsetning til tap gjøres på grunnlag av en individuell vurdering av de enkelte fordringer. I tillegg gjøres det for øvrige kundefordringer en uspesifisert avsetning for å dekke antatt tap.

Bankinnskudd, kontanter o.l.

Bankinnskudd, kontanter ol. inkluderer kontanter, bankinnskudd og andre betalingsmidler med forfallsdato som er kortere enn tre måneder fra anskaffelse.

Inntekter

Inntekter blir bokført etterhvert som de blir opptjent

Skatter

Skattekostnaden sammenstilles med regnskapsmessige resultat før skatt. Skatt knyttet til egenkapitaltransaksjoner, for eksempel konsernbidrag, føres mot egenkapitalen.

Skattekostnaden består av betalbar skatt (skatt på årets direkte skattepliktige inntekt) og endring i netto utsatt skatt. Skattekostnad fordeles på ordinært resultat og resultat av ekstraordinære poster i henhold til skattegrunnlag. Utsatt skatt og utsatt skattefordel er presentert netto i balansen.



Eidel Invest AS

Noter til regnskapet 2020

Note 1 Aksjer i andre selskap

Eidel Invest AS har pr 31.12.2020 eierandeler i følgende selskap:

Firma	Anskaff. tidspunkt	Forr. kommune	Eierandel/ stemmerett	Selskapets egenkapital 100 %	Selskapets resultat 100 %	Bokført verdi 31.12.
Eid Elektro AS	2009	Stad	100,00 %	16 545 353	7 510 208	5 314 523
EE Bergen Invest AS	2013	Stad	100,00 %	1 208 926	315 227	4 036 291
EE Invest AS	2012	Stad	100,00 %	1 939 842	319 075	2 890 000
Sum aksjer i datterselskap						12 240 814
Nordvest Elektro Holding AS	2014	Volda	34,29 %	x	x	2 778 840
Sum aksjer i tilknyttet selskap						2 778 840
EI-Proffen AS	2016					25 000
Reisemål Stryn & Nordfjord AS	2016					12 000
Sagastad Drift AS	2016					150 000
Nordfjordeid Senter AS						50
Sum øvrige aksjer						187 050

x) Nordvest Elektro Holding AS er nystiftet i 2020. Årsregnskap for 2020 ikke avsluttet pr. dato for avleggelse årsregnskap for Eidel Invest AS.

Det er inntektsført kr 600.000 i utbytte fra EE Bergen Invest AS og kr 2.375 i utbytte fra EI-Proffen AS.

Note 2 Egenkapital

	Aksje-kapital	Overkurs	Annen egenkap.	Sum
Egenkapital 31. desember 2019	3 000 000	3 000	20 863 258	23 866 258
<u>Årets endring i egenkapital:</u>				
Årets resultat	0	0	643 872	643 872
Avsatt utbytte	0	0	-4 500 000	-4 500 000
Egenkapital 31. desember 2020	3 000 000	3 000	17 007 130	20 010 130



Eidel Invest AS

Noter til regnskapet 2020

Note 3 Antall aksjer, aksjeeiere m.m.

Selskapet har en aksjekapital på kr 3.000.000 fordelt på 300 000 aksjer.
Aksjene har lik rett.

Aksjeeiere:	Antall	Eierandel
Kjøllesdal Invest AS	120 000	40,00 %
Hjelko AS	120 000	40,00 %
Ståle Bruvoll	18 000	6,00 %
JOA AS	15 750	5,25 %
Ivar Brendehaug	6 000	2,00 %
Bjarte Dahlgren	8 250	2,75 %
Jon Arne Hjelle	6 000	2,00 %
Solvang Investering AS	6 000	2,00 %
	<u>300 000</u>	<u>100,00 %</u>

Ove Kjøllesdal (styreleder) eier gjennom sitt heleide selskap Kjøllesdal Invest AS 40% av aksjene i Eidel Invest AS.

Styremedlem og daglig leder Tore Hjelle eier gjennom sitt heleide selskap Hjelko AS 40% av aksjene i Eidel Invest AS

Note 4 Skatter

Spesifikasjon av midlertidige forskjeller:

	31.12.2019	31.12.2020	Endring
Omløpsmidler/kortsiktig gjeld	0	0	0
Anleggsmidler/langsiktig gjeld	0	0	0
Skattemessig underskudd til fremføring	0	0	0
Grunnlag skatt/utsatt skattefordel	0	0	0
Utsatt skatt/skattefordel 22%	0	0	

Utsatt skattefordel er ikke bokført

Årets skattekostnad fremkommer slik:

	2020	2019
Resultat før skattekostnad	655 585	6 579 768
Endring i midlertidige forskjeller	0	0
Permanente forskjeller	-602 344	-6 501 880
Bruk av skattemess. fremførbart underskudd	0	-3 963
Grunnlag for betalbar skatt	<u>53 241</u>	<u>73 925</u>
Sum betalbar skatt i balansen	11 713	16 264
Endring i balanseført utsatt skatt	0	0
For mye avsatt skatt tidl. år	0	0
Sum skattekostnad	<u>11 713</u>	<u>16 264</u>



Eidel Invest AS

Noter til regnskapet 2020

Note 5 Pantstillelser

Av bokført gjeld er kr 2.282.250 sikret ved pant.

Andel gjeld som forfaller til betaling mer enn 5 år etter regnskapsårets utgang utgjør kr 1.387.250

Bokført verdi av pantsatte eiendeler utgjør kr 12.240.814

Note 6 Lønnskostnader, antall ansatte, godtgjørelser m.m.

Selskapet har ingen ansatte. Daglig leder og styret har ikke mottatt lønn eller annen godtgjørelse i 2020.

Selskapet er ikke pliktig til å ha obligatorisk tjenestepensjon.

Utbetalt til revisor for revisjon utgjør kr 9.500 ekskl. mva.

I tillegg kommer andre tjenester med kr 11.900 ekskl. mva.

Note 7 Mellomværende med selskap i samme konsern

Det er gitt lån til datterselskapet Eid Elektro AS .

Pr 31.12.20 er saldo på lånet kr 9.753.145 (kr 4.688.373 i 2019).

Videre er det gitt lån til datterselskapet EE Invest AS på kr 900.000 (kr 1.000.000 i 2020).

I tillegg kommer de poster som er spesifisert på egne balanselinjer.

Alle mellomvære renteregnes, renteinntekt og rentekostnad er vist som egne linjer i resultatregnskapet.



EIDEL INVEST AS

Kontantstrømsanalyse

	2020	2019
LIKVIDER TILFØRT/BRUKT PÅ VIRKSOMHETEN:		
	639 281	6 579 768
Tilført fra årets virksomhet *)		
+/- Endring i varelager	0	0
+/- Endring i debitorer	0	0
+/- Endring i leverandørgjeld	0	0
+/- Endring tidsavgrensede poster	6 064 169	-2 575 381
A = Netto likviditetsendring fra virksomheten	6 703 450	4 004 387
LIKVIDER TILFØRT/BRUKT PÅ INVESTERINGER:		
- Investert i varige driftsmidler	0	0
+ Salg av varige driftsmidler (salgssum)	0	0
+ Salgssum anleggsaksjer	2 768 040	0
+/- Investering i anleggsaksjer	-2 828 840	0
B = Netto likviditetsendringer fra investeringer	-60 800	0
LIKVIDER TILFØRT/BRUKT PÅ FINANSIERING:		
+ Opptak av ny gjeld (kortsiktig og langsiktig)	0	0
- Nedbetaling av lang- og kortsiktig gjeld	-179 000	-719 000
- Økt langsiktig utlån	0	0
- Økt utlån til datterselskap	-4 964 772	-888 373
+ Nedbetaling av langsiktig fordring	122 004	60 000
- Utbetalt utbytte	-1 500 000	-1 980 000
+/- Netto utbetaling/innbetaling ved kjøp egne aksjer	0	-116 510
C = Netto likviditetsendring fra finansiering	-6 521 768	-3 643 883
	120 882	360 504
Netto endring i likvider gjennom året		
+ Likviditetsbeholdning pr. 01.01.	538 178	177 674
= Likviditetsbeholdning pr. 31.12.	659 060	538 178
*) Dette tallet fremkommer slik:		
	655 585	6 579 768
Årets resultat før skatt		
- Gevinst/+ tap ved salg av anleggsmidler	0	0
- Gevinst/+ tap ved salg av aksjer	-40	0
+ Ordinære avskrivninger	0	0
+/- Endring i pensjonsforpliktelser uten kontantstrømeffekt	0	0
- Betalt skatt	-16 264	0
= Tilført fra årets virksomhet	639 281	6 579 768






Resultatregnskap			
Konsern Eidel Invest AS			
Driftsinntekter og driftskostnader	Note	2020	2019
Salgsinntekt		123 477 425	119 309 230
Annen driftsinntekt		318 615	121 676
Sum driftsinntekter		123 796 040	119 430 906
Varekostnad		59 333 425	56 723 950
Lønnskostnad	1	43 097 684	42 262 832
Avskrivning av driftsmidler og immaterielle eiendeler	2	1 066 390	911 439
Nedskrivning av driftsmidler og immaterielle eiendeler	2	-24 021	-256 730
Annen driftskostnad	1	9 433 397	10 342 849
Sum driftskostnader		112 906 875	109 984 340
Driftsresultat		10 889 165	9 446 566
Inntekt på investering i tilknyttet selskap	3	0	216 000
Annen renteinntekt		15 713	17 378
Annen finansinntekt		23 343	428 863
Annen rentekostnad		518 907	587 799
Resultat av finansposter		-479 851	74 442
Ordinært resultat før skattekostnad		10 409 314	9 521 008
Skattekostnad på ordinært resultat	7	2 220 932	1 989 301
Ordinært resultat		8 188 382	7 531 707
Årsresultat		8 188 382	7 531 707



Balanse			
Konsern Eidel Invest AS			
Eiendeler	Note	2020	2019
Anleggsmidler			
Tomter, bygninger o.a. fast eiendom	2, 8	24 177 791	13 792 498
Driftsløsøre, inventar o.a. utstyr	2, 8	905 109	688 343
Sum varige driftsmidler		25 082 900	14 480 841
Finansielle anleggsmidler			
Investeringer i tilknyttet selskap	3	2 778 840	2 768 000
Investeringer i aksjer og andeler	3	470 042	220 050
Andre langsiktige fordringer		287 996	410 000
Sum finansielle anleggsmidler		3 536 878	3 398 050
Sum anleggsmidler		28 619 778	17 878 891
Omløpsmidler			
Lager av varer og annen beholdning	8	5 480 281	5 033 273
Fordringer			
Kundefordringer	4	23 001 822	17 450 939
Andre kortsiktige fordringer		11 201 393	12 737 691
Sum fordringer	8	34 203 215	30 188 630
Bankinnskudd, kontanter o.l. (herav bundet kr 2.561.741)		8 622 519	4 197 957
Sum omløpsmidler		48 306 015	39 419 860
Sum eiendeler		76 925 793	57 298 751



Balanse			
Konsern Eidel Invest AS			
Egenkapital og gjeld	Note	2020	2019
Innskutt egenkapital			
Aksjekapital (300000 aksjer a 10)	5	3 000 000	3 000 000
Overkurs		3 000	3 000
Sum innskutt egenkapital		3 003 000	3 003 000
Opptjent egenkapital			
Annen egenkapital		24 460 436	20 772 055
Sum opptjent egenkapital		24 460 436	20 772 055
Sum egenkapital	6, 9	27 463 436	23 775 055
Gjeld			
Avsetning for forpliktelser			
Utsatt skatt	7	871 837	810 073
Sum avsetning for forpliktelser		871 837	810 073
Annen langsiktig gjeld			
Gjeld til kredittinstitusjoner	8	22 738 041	12 416 083
Sum annen langsiktig gjeld		22 738 041	12 416 083
Kortsiktig gjeld			
Leverandørgjeld		6 291 363	6 489 346
Betalbar skatt	7	2 159 168	1 446 496
Skyldig offentlige avgifter		7 906 595	6 585 519
Utbytte		4 500 000	1 500 000
Annen kortsiktig gjeld		4 995 353	4 276 179
Sum kortsiktig gjeld		25 852 479	20 297 540
Sum gjeld		49 462 357	33 523 696
Sum egenkapital og gjeld		76 925 793	57 298 751
Nordfjordeid <u>3 / 3</u> 2021 Styret i Konsern Eidel Invest AS			
 Tore Erik Hjelle daglig leder, styremedlem	 Ove Martin Kjøllesdal styreleder	 Stein Bjørhovde styremedlem	
Konsern Eidel Invest AS		Side 3	



Konsern Eidel Invest AS

Noter til konsernregnskapet 2020

Note 0

Årsregnskapet er satt opp i samsvar med regnskapsloven av 1998. Regnskapsprinsippene beskrives nedenfor.

Eiendeler bestemt til varig eie eller bruk er klassifisert som anleggsmidler. Andre eiendeler er klassifisert som omløpsmidler. Fordringer som skal tilbakebetales innen et år er klassifisert som omløpsmidler. Ved klassifisering av kortsiktig og langsiktig gjeld er tilsvarende kriterier lagt til grunn.

Anleggsmidler vurderes til anskaffelseskost, men nedskrives til virkelig verdi når verdifallet forventes ikke å være forbigående. Anleggsmidler med begrenset økonomisk levetid avskrives planmessig. Langsiktig lån balanseføres til nominelt mottatt beløp på etableringstidspunktet.

Omløpsmidler vurderes til laveste av anskaffelseskost og virkelig verdi. Kortsiktig gjeld balanseføres til nominelt mottatt beløp på etableringstidspunktet. Kortsiktig gjeld oppskrives ikke til virkelig verdi som følge av renteendring. Enkelte poster er vurdert etter andre prinsipper og redegjøres for nedenfor.

Fordringer

Kundefordringer og andre fordringer oppføres til pålydende etter fradrag for avsetning til forventet tap. Avsetning til tap gjøres på grunnlag av en individuell vurdering av de enkelte fordringer. I tillegg gjøres det for øvrige kundefordringer en uspesifisert avsetning for å dekke antatt tap.

Varebeholdning

Lager av innkjøpte varer er verdsatt til laveste av anskaffelseskost etter FIFO-prinsippet og virkelig verdi.

Prosjekt i arbeid

Verdsettelsesprinsippet for prosjekt i arbeid er løpende avregning med påslag for fortjeneste.

Bankinnskudd, kontanter o.l.

Bankinnskudd, kontanter ol. inkluderer kontanter, bankinnskudd og andre betalingsmidler med forfallsdato som er kortere enn tre måneder fra anskaffelse.

Inntekter

Inntekter blir bokført etterhvert som de blir opptjent

Pensjonsforpliktelse

Datterselskaps pensjonsordning er både ytelsesbasert og innskuddsbasert. Innbetalt premie kostnadsføres løpende. Fra 2015 har selskapet balanseført pensjonsforpliktelser knyttet til den ytelsesbaserte ordningen.

Skatter

Skattekostnaden sammenstilles med regnskapsmessige resultat før skatt. Skatt knyttet til egenkapitaltransaksjoner, for eksempel konsernbidrag, føres mot egenkapitalen.

Skattekostnaden består av betalbar skatt (skatt på årets direkte skattepliktige inntekt) og endring i netto utsatt skatt. Skattekostnaden fordeles på ordinært resultat og resultat av ekstraordinære poster i henhold til skattegrunnlaget. Utsatt skatt og utsatt skattefordel er presentert netto i balansen.



Konsern Eidel Invest AS

Noter til konsernregnskapet 2020

Note 1 Lønnskostnad, antall ansatte, godtgjørelser m.m.

Lønnskostnad	2020	2019
Lønn, feriepenger m.m	36 228 518	35 500 440
Arbeidsgiveravgift	4 036 810	4 297 786
Obligatorisk tjenestepensjon , inkl. endring i pensjonsforpliktelse	2 441 517	2 071 534
Forventet Skattefunn-refusjon	0	-242 646
Andre lønnskostnader	390 839	635 718
Sum	43 097 684	42 262 832
Årsverk	69	67

Sammensetning av balanseført pensjonsforpliktelse:

	2020	2019
Beregnet pensjonsforpliktelse brutto	-3 400 658	-2 883 672
Verdi av pensjonsmidler	3 196 000	2 700 000
Ikke resultatført aktuarielt tap, inkl arb.g.avgift	204 658	183 672
Sum pensjonsforpliktelse, aktuarberegnet	0	0
Balanseført forpliktelse knyttet til gammel AFP-ordning	0	0
Sum pensjonsforpliktelser i balansen	0	0

Forutsetninger for aktuarberegning:

Diskonteringsrente	1,70 %	203,00 %
Forventet årlig avkastning pensjonsmidler	2,70 %	3,80 %
Årlig forventet lønnsvekst	2,25 %	2,25 %
Årlig forventet G-regulering	2,00 %	2,00 %
Antall personer omfattet	2	3

Det er ikke gitt lån/sikkerhetsstillelse til daglig leder, styreleder eller andre nærstående parter.

Det er ikke inngått avtaler om bonus, overskuddsdeling, opsjoner eller lignende for daglig leder, styreleder og styremedlemmer.

Revisor

Kostnadsført revisjonshonorarer samlet for konsernet utgjør kr 89.000, ekskl. mva.

I tillegg er det kostnadsført kr 27.300 i honorar til revisor for annen bistand.

Note 2 Varige driftsmiddel

	Goodwill	Tomter, bygninger m.m.	Driftsløsøre, verktøy	SUM
Anskaffelseskost 1.1.	7 400	21 972 021	5 577 168	27 556 589
Tilgang kjøpte driftsmidler	0	11 173 670	470 758	11 644 428
Avgang	0	0	0	0
Anskaffelseskost 31.12.	7 400	33 145 691	6 047 926	39 201 017
Akkumulerte avskrivninger 31.12.	7 400	8 967 901	5 142 815	14 118 116
Akkumulert nedskrivning 31.12.	0	0	0	0
Bokført verdi pr. 31.12.	0	24 177 790	905 109	25 082 900
Årets avskrivninger	0	812 398	253 992	1 066 390
Årets nedskrivning (reversering av tidligere års nedskr.)		-24 021	0	-24 021
Økonomisk levetid		10 år	3 - 5 år	
Avskrivningsplan	Lineær	Lineær	Lineær	



Konsern Eidel Invest AS

Noter til konsernregnskapet 2020

Note 3 Aksjer

Firma	Forr. adresse	Eierandel/ stemmerett	Selskapets egenkapital 100 %	Selskapets resultat 100 %	Bokført verdi 31.12.
Nordvest Elektro Holding AS	Volda	34,29 %			2 778 840
Sum aksjer i tilknyttet selskap					2 778 840
Sagastad Drift AS					150 000
El-proffen AS					25 000
Inviro AS					199 992
Reisemål Stryn & Nordfjord AS					12 000
Vanylven Utvikling AS					3 000
Stad Vekst AS					30 000
Nordfjordbrua AS					50 000
Nordfjordeid Senter AS					50
Sum øvrige aksjer					470 042

For Nordvest Elektro Holding AS (nyskipet i 2020) er årsregnskap 2020 ikke avsluttet pr. dato for avleggelse av årsregnskap for Eidel Invest AS.

Note 4 Debitorer

Posten er nedskrevet med en delkredereavsetning på kr 150.000. Dette synes å være tilstrekkelig til å møte tap i utestående pr. 31.12.20.

Note 5 Aksjekapital og aksjonærinformasjon

Aksjekapitalen i morselskapet pr 31.12.2020 består av 300 000 aksjer á kr 10,-

Aksjonærene i selskapet pr 31.12.2020 er:

	Antall aksjer	Andel
Kjøllesdal Invest AS	120 000	40,0 %
Hjelko AS	120 000	40,0 %
Ståle Bruvoll	18 000	6,0 %
JOA AS	15 750	5,3 %
Ivar Brendehaug	6 000	2,0 %
Bjarte Dahlgren	8 250	2,8 %
Jon Arne Hjelle	6 000	2,0 %
Solvang Investering AS	6 000	2,0 %
	300 000	100,0 %

Ove Kjøllesdal (styreleder) eier gjennom sitt heleide selskap Kjøllesdal Invest AS 40% av aksjene i Eidel Invest AS.

Styremedlem og daglig leder Tore Hjelle eier gjennom sitt heleide selskap Hjelko AS 40% av aksjene i Eidel Invest AS



Konsern Eidel Invest AS
Noter til konsernregnskapet 2020

Note 6 Egenkapital

	Aksje- kapital	Overkurs	Annen egenkap.	Sum egenkap.
Egenkapital 31. desember 2019	3 000 000	3 000	20 772 055	23 775 055
Årets endring i egenkapital:				
Skatteeffekt konsernbidrag	0	0	0	0
Årets resultat	0	0	8 188 382	8 188 382
Avsatt utbytte	0	0	-4 500 000	-4 500 000
Egenkapital 31. desember 2020	3 000 000	3 000	24 460 436	27 463 436

Note 7 Skattekostnad

Spesifikasjon av midlertidige

forskjeller:	31.12.2019	31.12.2020	Endring
Anleggsmidler	-811 349	-641 702	-169 647
Implementering pensjonsforpliktning	0	0	0
Omløpsmidler	3 470 781	3 714 350	-243 569
Skattemess. Underskudd	-376 227	-189 623	-186 604
SUM	2 283 205	2 883 025	-599 820
Sum forskjeller som ikke er utlignet	1 398 946	1 079 871	319 075
Grunnlag utsatt skatt	3 682 151	3 962 896	-280 745
Utsatt skatt 22 %	810 073	871 837	-61 764

Utsatt skattefordel som ikke er balanseført utgjør

307 768 237 572

Betalbar skatt i morselskap og datterselskap
Endring i balanseført utsatt skatt utgjør
Konsernbidragets effekt på skatt i døtre
Sum skattekostnad i konsernet

2019	2020
1 446 496	2 159 168
542 805	61 764
0	0
1 989 301	2 220 932

Note 8 Pantstillelser

Av bokført gjeld er kr 22.738.041 sikret ved pant.
Driftsløse og fordringer med balanseført verdi kr 40.588.605 i Eid Elektro AS er stilt som sikkerhet for ramme på kassekreditt (ubenyttet pr 31.12.20).
Det samme eiendelene står også som sikkerhet for bankgarantier som er gitt av et av datterselskapene overfor enkelte kunder. Samlet garantibeløp 31.12.2020 er kr 0.

Andel gjeld som forfaller til betaling innen 5 år etter regnskapsårets utgang utgjør kr 19.191.451
Bokført verdi av pantsatte eiendeler utgjør kr 64.601.371



Konsern Eidel Invest AS

Noter til konsernregnskapet 2020

Note 9 Konsolidering

Eidel Invest AS eier 100% av aksjene i Eid Elektro AS, EE Bergen Invest AS og EE Invest AS. Datterselskapene er konsolert i konsernregnskapet der alle vesentlige transaksjoner og mellomværende mellom selskapene er eliminerte.



EIDEL INVEST AS - KONSERN

Kontantstrømsanalyse

	2020	2019
LIKVIDER TILFØRT/BRUKT PÅ VIRKSOMHETEN:		
	10 005 187	8 735 334
+/- Tilført fra årets virksomhet *)		
+/- Endring i varelager	-447 008	-766 922
+/- Endring i debitorer	-5 550 883	4 638 210
+/- Endring i leverandørgjeld	-197 983	-57 434
+/- Endring tidsavgrensede poster	3 576 548	-6 274 815
A = Netto likviditetsendring fra virksomheten	7 385 861	6 274 373
LIKVIDER TILFØRT/BRUKT PÅ INVESTERINGER:		
- Investert i varige driftsmidler	-11 644 428	-1 096 837
+ Salg av varige driftsmidler (salgssum)	0	0
+ Salgssum anleggsaksjer	0	0
+ Mottatt nedbetaling på langs. utlån	122 004	60 000
- Investering i anleggsaksjer og langs. utlån	-260 834	-22 500
B = Netto likviditetsendringer fra investeringer	-11 783 258	-1 059 337
LIKVIDER TILFØRT/BRUKT PÅ FINANSIERING:		
+ Opptak av ny gjeld (kortsiktig og langsiktig)	18 310 150	0
- Nedbetaling av lang- og kortsiktig gjeld	-7 988 192	-2 178 931
- Økt utlån til datterselskap	0	0
+ Nedbetaling av langsiktig fordring	0	0
- Utbetalt utbytte	-1 500 000	-1 980 000
+/- Netto utbetaling/innbetaling ved kjøp egne aksjer	0	-116 510
C = Netto likviditetsendring fra finansiering	8 821 958	-4 275 441
Netto endring i likvider gjennom året	4 424 561	939 595
+ Likviditetsbeholdning pr. 01.01.	4 197 957	3 258 361
= Likviditetsbeholdning pr. 31.12.	8 622 519	4 197 957
*) Dette tallet fremkommer slik:		
Årets resultat før skatt	10 409 314	9 521 008
- Gevinst/+ tap ved salg av anleggsmidler	0	0
- Gevinst/+ tap ved salg av aksjer	0	0
- Nedskrivning aksjer	0	0
+ Ordinære avskrivninger	1 066 390	911 439
- Nedskrivning driftsmiddel	-24 021	-256 730
+/- Endring i pensjonsforpliktelser uten kontantstrømeffekt	0	0
- Betalt skatt xx	-1 446 496	-1 440 383
= Tilført fra årets virksomhet	10 005 187	8 735 334



hovden & vatne statsautoriserte revisorar as

Medlemmer i Den norske Revisorforening
Autorisert rekneskapsførarselskap
Org.nr. 987 832 916 MVA
E-post: firmapost@h-v.no
www.h-v.no

Til generalforsamlinga i
Eidel Invest AS

Melding frå uavhengig revisor

Uttale om revisjonen av årsrekneskapen

Side 1 av 3

Konklusjon

Vi har revidert Eidel Invest AS sin årsrekneskap som viser eit overskot for selskapsrekneskapen på kr 643.872 og eit overskot for konsernrekneskapen på kr 8.188.382 og etter vår meining:

- er årsrekneskapen avgitt i samsvar med lov og forskrifter
- gir den medfølgjande selskapsrekneskapen eit rettvisebilete av den finansielle stillinga til Eidel Invest AS per 31. desember 2020 og av selskapet sitt resultat og kontantstraumar for rekneskapsåret som vart avslutta per denne dato i samsvar med rekneskapslova sine reglar og god rekneskapskikk i Noreg
- gir den medfølgjande konsernrekneskapen eit rettvisebilete av den finansielle stillinga til konsernet Eidel Invest AS per 31. desember 2020 og av konsernet sitt resultat og kontantstraumar for det avslutta rekneskapsåret i samsvar med rekneskapslova sine reglar og god rekneskapskikk i Noreg

Årsrekneskapen består av:

- selskapsrekneskapen, som består av balanse per 31. desember 2020, resultatrekneskap og kontantstraumoppstilling for rekneskapsåret avslutta per denne dato og notar, herunder eit samandrag av viktige rekneskapsprinsipp, og
- konsernrekneskapen som består av balanse per 31. desember 2020, resultatrekneskap og kontantstraumoppstilling for rekneskapsåret avslutta per denne dato og notar, herunder eit samandrag av viktige rekneskapsprinsipp.

Grunnlag for konklusjonen

Vi har gjennomført revisjonen i samsvar med lov, forskrift og god revisjonsskikk i Noreg, medrekna dei internasjonale revisjonsstandardane International Standards on Auditing (ISA-ane). Våre oppgåver og plikter etter desse standardane er skildra under overskrifta *Revisors oppgåver og plikter ved revisjon av årsrekneskapen*. Vi er uavhengige av selskapet slik det er krav om i lov og forskrift, og har oppfylt dei andre etiske pliktene våre i samsvar med desse krava. Etter vår oppfatning er innhenta revisjonsbevis tilstrekkelege og formålstenlege som grunnlag for konklusjonen vår.

Styret og dagleg leiar sitt ansvar for årsrekneskapen

Styret og dagleg leiar (leiinga) er ansvarlege for å utarbeide årsrekneskapen i samsvar med lov og forskrifter, medrekna at han gir eit rettvisebilete i samsvar med rekneskapslova sine reglar og god rekneskapskikk i Noreg. Leiinga er også ansvarleg for slik intern kontroll som ho finn naudsynt for å

ØRSTA:	EID:	STRYN:
Ivar Aasengt. 10, Postb. 203, 6151 Ørsta Tlf.: 70 04 59 00	Øyane 11, Postb. 315, 6772 Nordfjordeid Tlf.: 57 88 64 16	Tonningsgt. 42, 6783 Stryn Tlf.: 48 44 07 30



kunne utarbeide ein årsrekneskap som ikkje inneheld vesentleg feilinformasjon, verken som følgje av misleg framferd eller feil som ikkje er utført med vilje.

Ved utarbeidinga av årsrekneskapen må leiinga ta standpunkt til selskapet si evne til å halde fram med drifta og opplyse om tilhøve av betydning for dette. Føresetnaden om at drifta kan halde fram, skal leggjast til grunn for årsrekneskapen så lenge det ikkje er sannsynleg at verksemda vil bli avvikla.

Ytterlegare informasjon

Leiinga er òg ansvarleg for ytterlegare informasjon. Ytterlegare informasjon består av årsmeldinga, men inkluderer ikkje årsrekneskapen og revisjonsmeldinga. Våre fråsegner om revisjonen av årsrekneskapen og om andre lovmessige krav dekkjer ikkje slik ytterlegare informasjon, og vi attesterer ikkje denne informasjonen.

I samband med revisjonen av årsrekneskapen er det oppgåva vår å lese den ytterlegare informasjonen for å vurdere om det er vesentleg inkonsistens mellom han og rekneskapen eller kunnskap vi har opparbeidd under revisjonen, eller om han tilsynelatande inneheld vesentleg feilinformasjon. Dersom vi hadde konkludert med at slik informasjon inneheld vesentleg feilinformasjon, ville vi rapportert om det. Vi har ikkje noko å rapportere i så måte.

Revisor sine oppgåver og plikter ved revisjonen av årsrekneskapen

Vårt mål er å oppnå forsvarleg sikkerheit for at årsrekneskapen totalt sett ikkje inneheld vesentleg feilinformasjon, verken som følgje av feil eller misgjerdar, og å gi ei revisjonsmelding som gir uttrykk for meininga vår. Forsvarleg sikkerheit er ein høg grad av sikkerheit, men ingen garanti for at ein revisjon utført i samsvar med lov, forskrift og god revisjonsskikk i Noreg, og ISA-ane, alltid vil avdekke vesentleg feilinformasjon som eksisterer. Feilinformasjon kan oppstå som følgje av misgjerdar eller feil som ikkje er utført med vilje. Feilinformasjon blir vurdert som vesentleg dersom han, åleine eller samla, innanfor rimeleg grenser kan forventast å påverke økonomiske avgjerder som brukarane tek basert på årsrekneskapen.

Som del av ein revisjon i samsvar med lov, forskrift og god revisjonsskikk i Noreg, og ISA-ane, utøver vi profesjonelt skjøn og viser profesjonell skepsis gjennom heile revisjonen. I tillegg:

- identifiserer og anslår vi risikoane for vesentleg feilinformasjon i årsrekneskapen, enten det skuldast misgjerdar eller feil som ikkje er utført med vilje. Vi utvikler og gjennomfører revisjonshandlingar for å handtere slike risikoar, og henter inn revisjonsbevis som er tilstrekkelege og formålstenlege som grunnlag for konklusjonen vår. Risikoen for at vesentleg feilinformasjon som følgje av misgjerdar ikkje blir avdekka, er høgare enn for feilinformasjon som skuldast feil som ikkje er utført med vilje, sidan misgjerdar kan innebere samarbeid, forfalsking, medvitne utelatingar, feil presentasjonar, eller brot på interne kontrollrutinar.
- opparbeidar vi oss ei forståing av intern kontroll som er relevant for revisjonen, for å utforme revisjonshandlingar som er formålstenlege etter tilhøva, men ikkje for å gi uttrykk for ei meining om effektiviteten av selskapet sin interne kontroll.
- vurderer vi om rekneskapsprinsippa som er brukte er formålstenlege, og vurderer om rekneskapestimata og tilhøyrande noteopplysningar som er utarbeidde av leiinga, er rimelege.



- konkluderer vi, basert på innhenta revisjonsbevis, på om leiinga sin bruk av føresetnaden om vidare drift i årsrekneskapen er formålstenleg og om det er vesentleg uvisse knytt til hendingar eller tilhøve som kan skape tvil av betydning om selskapet si evne til å halde fram med drifta. Dersom vi konkluderer med at det eksisterer vesentleg uvisse, må vi i revisjonsmeldinga gjere merksam på tilleggsopplysningane i årsrekneskapen, eller, dersom slike tilleggsopplysningar ikkje er tilstrekkelege, at vi modifierer konklusjonen vår om årsrekneskapen og årsmeldinga. Konklusjonane våre er baserte på revisjonsbevis innhenta inntil datoen for revisjonsmeldinga. Etterfølgjande hendingar eller tilhøve kan likevel føre til at selskapet ikkje held fram med drifta.
- vurderer vi den totale presentasjonen, strukturen og innhaldet i årsrekneskapen, og tilleggsopplysningane, og om årsrekneskapen representerer dei underliggjande transaksjonane og hendingane på ein måte som gir eit rettvisande bilde.

Vi kommuniserer med styret/dagleg leiar mellom anna om det planlagde omfanget av revisjonen og når revisjonsarbeidet skal utførast. Vi utvekslar også informasjon om tilhøve av betydning som vi har avdekka i løpet av revisjonen, samt om eventuelle svake punkt av betydning i den interne kontrollen.

Uttale om andre lovmessige krav

Konklusjon om årsmeldinga

Basert på revisjonen vår av årsrekneskapen slik den er skildra over, meiner vi at opplysningane i årsmeldinga om årsrekneskapen og føresetnaden om at drifta skal halde fram, er konsistente med årsrekneskapen og er i samsvar med lov og forskrifter.

Konklusjon om registrering og dokumentasjon

Basert på revisjonen vår av årsrekneskapen slik den er skildra over, og kontrollhandlingar vi har funne naudsynte etter internasjonal standard for attestasjonsoppdrag (ISAE) 3000 «Attestasjonsoppdrag som ikkje er revisjon eller forenkla revisorkontroll av historisk finansiell informasjon», meiner vi at leiinga har oppfylt plikta si til å sørgje for ordentleg og oversiktleg registrering og dokumentasjon av selskapet sine rekneskapsopplysningar i samsvar med lov og god bokføringsskikk i Noreg.

Ørsta, 03.03.2021

Hovden & Vatne statsautoriserte revisorar AS

Geir A. Vatne

statsautorisert revisor