



ÅRSREGNSKAPET FOR REGNSKAPSÅRET 2024 - GENERELL INFORMASJON

Enheten

Organisasjonsnummer: 991 515 119
Organisasjonsform: Aksjeselskap
Foretaksnavn: AREAL DESIGN AS
Forretningsadresse: Blikravegen 113
5576 ØVRE VATS

Regnskapsår

Årsregnskapets periode: 01.01.2024 - 31.12.2024

Konsern

Morselskap i konsern: Nei

Regnskapsregler

Regler for små foretak benyttet: Ja
Benyttet ved utarbeidelsen av årsregnskapet til selskapet: Regnskapslovens alminnelige regler

Årsregnskapet fastsatt av kompetent organ

Bekreftet av representant for selskapet: Kjell Erik Kleveland
Dato for fastsettelse av årsregnskapet: 20.03.2025

Grunnlag for avgivelse

År 2024: Årsregnskapet er elektronisk innlevert
År 2023: Tall er hentet fra elektronisk innlevert årsregnskap fra 2024

Det er ikke krav til at årsregnskapet m.v. som sendes til Regnskapsregisteret er undertegnet. Kontrollen på at dette er utført ligger hos revisor/enhetens øverste organ. Sikkerheten ivaretas ved at innsender har rolle/rettighet for innsending av årsregnskapet via Altinn, og ved at det bekreftes at årsregnskapet er fastsatt av kompetent organ.

Brønnøysundregistrene, 25.03.2025



Resultatregnskap

Beløp i: NOK	Note	2024	2023
RESULTATREGNSKAP			
Inntekter			
Salgsinntekt		278 543	1 525 917
Sum inntekter		278 543	1 525 917
Kostnader			
Lønnskostnad	1	280 919	997 187
Avskrivning på varige driftsmidler og immaterielle eiendeler	2	23 604	21 545
Annen driftskostnad		267 096	333 854
Sum kostnader		571 618	1 352 585
Driftsresultat		-293 075	173 332
Finansinntekter og finanskostnader			
Annen renteinntekt		162 106	8 715
Annen finansinntekt		1 794 792	801 086
Sum finansinntekter		1 956 898	809 801
Nedskrivning av finansielle eiendeler		-530 360	0
Annen rentekostnad		872	1 464
Sum finanskostnader		-529 487	1 464
Netto finans		2 486 385	808 337
Resultat før skattekostnad		2 193 311	981 669
Skattekostnad	3, 4	-1 276	44 576
Årsresultat		2 194 587	937 092
Overføringer og disponeringer			
Tilleggsutbytte	5	725 000	0
Annen egenkapital	5	1 469 587	937 092
Sum overføringer og disponeringer		2 194 587	937 092



Balanse

Beløp i: NOK	Note	2024	2023
BALANSE - EIENDELER			
Anleggsmidler			
Immaterielle eiendeler			
Sum immaterielle eiendeler		0	0
Varige driftsmidler			
Driftsløsøre, inventar, verktøy, kontormaskiner, ol.	2	93 407	117 011
Sum varige driftsmidler		93 407	117 011
Finansielle anleggsmidler			
Investeringer i aksjer og andeler		0	2 471 736
Andre langsiktige fordringer		0	55 343
Sum finansielle anleggsmidler		0	2 527 079
Sum anleggsmidler		93 407	2 644 090
Omløpsmidler			
Varer			
Fordringer			
Kundefordringer		2 025	284 977
Andre kortsiktige fordringer		4 072	25 958
Sum fordringer		6 097	310 935
Investeringer			
Sum investeringer		0	0
Bankinnskudd, kontanter og lignende			
Bankinnskudd, kontanter og lignende		5 623 481	1 514 028
Sum bankinnskudd, kontanter og lignende		5 623 481	1 514 028
Sum omløpsmidler		5 629 577	1 824 962
SUM EIENDELER		5 722 984	4 469 052



Balanse

Beløp i: NOK	Note	2024	2023
BALANSE - EGENKAPITAL OG GJELD			
Egenkapital			
Innskutt egenkapital			
Aksjekapital	5	100 000	100 000
Sum innskutt egenkapital		100 000	100 000
Opptjent egenkapital			
Annen egenkapital	5	5 578 688	4 109 101
Sum opptjent egenkapital		5 578 688	4 109 101
Sum egenkapital		5 678 688	4 209 101
Gjeld			
Langsiktig gjeld			
Utsatt skatt		6 346	7 622
Sum avsetninger for forpliktelser		6 346	7 622
Annen langsiktig gjeld			
Sum annen langsiktig gjeld		0	0
Sum langsiktig gjeld		6 346	7 622
Kortsiktig gjeld			
Leverandørgjeld		7 301	7 980
Betalbar skatt		0	44 306
Skyldige offentlige avgifter		2 597	116 894
Annen kortsiktig gjeld		28 051	83 149
Sum kortsiktig gjeld		37 950	252 328
Sum gjeld		44 296	259 950
SUM EGENKAPITAL OG GJELD		5 722 984	4 469 051



Brønnøysundregistrene

ÅRSREGNSKAP FOR REGNSKAPSÅRET 2024 - GENERELL INFORMASJON

Journalnummer: 2025 345212

Enheten

Organisasjonsnummer: 991 515 119
Organisasjonsform: Aksjeselskap
Foretaksnavn: AREAL DESIGN AS
Forretningsadresse: Blikravegen 113
5576 ØVRE VATS

Regnskapsår

Årsregnskapets periode: 01.01.2024 - 31.12.2024

Konsern

Morselskap i konsern: Nei

Regnskapsregler

Regler for små foretak benyttet: Ja
Benyttet ved utarbeidelsen av
årsregnskapet til selskapet: Regnskapslovens alminnelige regler

Årsregnskapet fastsatt av kompetent organ

Bekreftet av representant for selskapet: Kjell Erik Kleveland
Dato for fastsettelse av årsregnskapet: 20.03.2025

Revisjon

Selskapet har besluttet at årsregnskapet
ikke skal revideres: Ja
Årsregnskapet er utarbeidet av ekstern
autorisert regnskapsfører: Ja
Ekstern autorisert regnskapsfører har i
løpet av regnskapsåret bistått ved den
løpende regnskapsføringen eller utført
andre tjenester for selskapet enn å
utarbeide årsregnskapet: Ja

Grunnlag for avgivelse

År 2024: Årsregnskap er elektronisk innlevert.
År 2023: Tall er hentet fra elektronisk innlevert årsregnskap fra 2024.

Det er ikke krav til at årsregnskapet m.v. som sendes til Regnskapsregisteret er undertegnet. Kontrollen på at dette er utført ligger hos revisor/enhetens øverste organ. Sikkerheten ivaretas ved at innsender har rolle/rettighet for innsending av årsregnskapet via Altinn, og ved at det bekreftes at årsregnskapet er fastsatt av kompetent organ.

Brønnøysundregistrene, 24.03.2025

Brønnøysundregistrene
Postadresse: Postboks 900, 8910 Brønnøysund
Telefon: 75 00 75 00
E-post: firmapost@brreg.no Internett: www.brreg.no
Organisasjonsnummer: 974 760 673



Organisasjonsnr: 991 515 119
AREAL DESIGN AS

RESULTATREGNSKAP

Beløp i: NOK	Note	2024	2023
RESULTATREGNSKAP			
Inntekter			
Salgsinntekt		278 543	1 525 917
Sum inntekter		278 543	1 525 917
Kostnader			
Lønnskostnad	1	280 919	997 187
Avskrivning på varige driftsmidler og immaterielle eiendeler	2	23 604	21 545
Annen driftskostnad		267 096	333 854
Sum kostnader		571 618	1 352 585
Driftsresultat		-293 075	173 332
Finansinntekter og finanskostnader			
Annen renteinntekt		162 106	8 715
Annen finansinntekt		1 794 792	801 086
Sum finansinntekter		1 956 898	809 801
Nedskrivning av finansielle eiendeler		-530 360	0
Annen rentekostnad		872	1 464
Sum finanskostnader		-529 487	1 464
Netto finans		2 486 385	808 337
Resultat før skattekostnad		2 193 311	981 669
Skattekostnad	3, 4	-1 276	44 576
Årsresultat		2 194 587	937 092
Overføringer og disponeringer			
Tilleggsutbytte	5	725 000	0
Annen egenkapital	5	1 469 587	937 092
Sum overføringer og disponeringer		2 194 587	937 092



Organisasjonsnr: 991 515 119
AREAL DESIGN AS

BALANSE

Beløp i: NOK	Note	2024	2023
BALANSE - EIENDELER			
Anleggsmidler			
Immaterielle eiendeler			
Sum immaterielle eiendeler		0	0
Varige driftsmidler			
Driftsløsøre, inventar, verktøy, kontormaskiner, ol.	2	93 407	117 011
Sum varige driftsmidler		93 407	117 011
Finansielle anleggsmidler			
Investeringer i aksjer og andeler		0	2 471 736
Andre langsiktige fordringer		0	55 343
Sum finansielle anleggsmidler		0	2 527 079
Sum anleggsmidler		93 407	2 644 090
Omløpsmidler			
Varer			
Fordringer			
Kundefordringer		2 025	284 977
Andre kortsiktige fordringer		4 072	25 958
Sum fordringer		6 097	310 935
Investeringer			
Sum investeringer		0	0
Bankinnskudd, kontanter og lignende			
Bankinnskudd, kontanter og lignende		5 623 481	1 514 028
Sum bankinnskudd, kontanter og lignende		5 623 481	1 514 028
Sum omløpsmidler		5 629 577	1 824 962
SUM EIENDELER		5 722 984	4 469 052

BALANSE - EGENKAPITAL OG GJELD

Egenkapital



Innskutt egenkapital			
Aksjekapital	5	100 000	100 000
Sum innskutt egenkapital		100 000	100 000
Opptjent egenkapital			
Annen egenkapital	5	5 578 688	4 109 101
Sum opptjent egenkapital		5 578 688	4 109 101
Sum egenkapital		5 678 688	4 209 101
Gjeld			
Langsiktig gjeld			
Utsatt skatt		6 346	7 622
Sum avsetninger for forpliktelser		6 346	7 622
Annen langsiktig gjeld			
Sum annen langsiktig gjeld		0	0
Sum langsiktig gjeld		6 346	7 622
Kortsiktig gjeld			
Leverandørgjeld		7 301	7 980
Betalbar skatt		0	44 306
Skyldige offentlige avgifter		2 597	116 894
Annen kortsiktig gjeld		28 051	83 149
Sum kortsiktig gjeld		37 950	252 328
Sum gjeld		44 296	259 950
SUM EGENKAPITAL OG GJELD		5 722 984	4 469 051



Organisasjonsnr: 991 515 119
AREAL DESIGN AS

NOTEOPPLYSNINGER - SELSKAP - alle poster oppgitt i hele tall

Note

Regnskapsprinsipper

Årsregnskapet er satt opp i samsvar med regnskapsloven og god regnskapsskikk for små foretak. Salgsinntekter Inntektsføring ved salg av varer skjer på leveringstidspunktet. Tjenester inntektsføres etter hvert som de leveres. Klassifisering og vurdering av balanseposter Anleggsmidler er eiendeler bestemt til varig eie eller bruk. Eiendeler som er knyttet til varekretsløpet er klassifisert som omløpsmidler. Fordringer klassifiseres som omløpsmidler hvis de forfaller til betaling innen ett år etter transaksjonsdagen. Tilsvarende klassifiseres gjeld som kortsiktig hvis gjelden forfaller til betaling innen ett år. Omløpsmidler vurderes til laveste av anskaffelseskost og virkelig verdi. Kortsiktig gjeld balanseføres til nominelt beløp på etableringstidspunktet. Anleggsmidler vurderes til anskaffelseskost. Varige anleggsmidler avskrives etter en fornuftig avskrivningsplan. Anleggsmidlene nedskrives til virkelig verdi ved verdifall som ikke forventes å være forbigående. Langsiktig gjeld med unntak av andre avsetninger balanseføres til nominelt beløp på etableringstidspunktet. Fordringer Kundefordringer og andre fordringer er oppført i balansen til pålydende etter fradrag for avsetning til forventet tap. Avsetning til tap gjøres på grunnlag av individuelle vurderinger av de enkelte fordringene. Varige driftsmidler Varige driftsmidler balanseføres og avskrives over driftsmidlenes levetid dersom de har antatt levetid over 3 år og har en kostpris som overstiger kr 30 000. Direkte vedlikehold av driftsmidler kostnadsføres løpende under driftskostnader, mens påkostninger eller forbedringer tillegges driftsmidlets kostpris og avskrives i takt med driftsmidlet. Forøvrig er følgende regnskapsprinsipper anvendt: Leieavtaler er ikke balanseført. Skatt Skattekostnaden i resultatregnskapet omfatter både periodens betalbare skatt og endring i utsatt skatt. Utsatt skatt er beregnet med 22% på grunnlag av de midlertidige forskjeller som eksisterer mellom regnskapsmessige og skattemessige verdier, samt skattemessig underskudd til fremføring ved utgangen av regnskapsåret. Skatteøkende og skattereduserende midlertidige forskjeller som reverserer eller kan reversere i samme periode er fastsatt og skattevirkningen er beregnet på nettogrunnlaget. Selskapet har ikke endret regnskapsprinsipp fra 2023 til 2024.

Note

Antall årsverk i regnskapsåret

1.00

Note

1

Spesifisering av resultatregnskapet

Lønnskostnader

Lønn	Årets	Fjorårets
------	-------	-----------



	229161.00	839125.00
<u>Folketrygdavgift</u>	<u>Årets</u>	<u>Fjorårets</u>
	43156.00	123454.00
<u>Pensjonskostnader</u>	<u>Årets</u>	<u>Fjorårets</u>
	24559.00	58663.00
<u>Andre ytelser</u>	<u>Årets</u>	<u>Fjorårets</u>
	-15958.00	-24055.00
<u>Sum lønnskostnader</u>	<u>Årets</u>	<u>Fjorårets</u>
	280919.00	997187.00

Note

Ekstraordinære inntekter og kostnader

<u>Sum</u>	<u>Beløp</u>
<u>Balanseført verdi 31.12.</u>	<u>Varige driftsmidler</u> <u>Immaterielle eiend.</u>

Konsernregnskap

Morselskapet sitt navn

Forretningskontor for morselskapet

Begrunnelse for at datterselskap er utelatt fra konsolideringen

<u>Samlet beløp - tilknyttet selskap</u>	<u>Årets</u>	<u>Fjorårets</u>	
<u>Samlet beløp - foretak i samme konsern</u>	<u>Årets</u>	<u>Fjorårets</u>	
<u>Samlet beløp - foretak i samme konsern</u>	<u>Årets</u>	<u>Fjorårets</u>	
<u>Samlet beløp - felles kontrollert virksomhet</u>	<u>Årets</u>	<u>Fjorårets</u>	
<u>Pantstillelse</u>	<u>Beløp</u>		
<u>Beholdning av egne aksjer</u>	<u>Antall</u>	<u>Pålydende</u>	<u>Andel av aksjek.</u>




Årsregnskap for
AREAL DESIGN AS

991515119

Regnskapsår
01.01.2024 - 31.12.2024



AREAL DESIGN AS
991 515 119

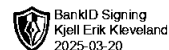


Resultatregnskap

	Note	2024	2023
Driftsinntekter			
Salgsinntekt		278 543	1 525 917
Sum driftsinntekter		278 543	1 525 917
Driftskostnader			
Lønnskostnad	1	-280 919	-997 187
Avskrivning på varige driftsmidler og immaterielle eiendeler	2	-23 604	-21 545
Annen driftskostnad		-267 096	-333 854
Sum driftskostnader		-571 618	-1 352 585
Driftsresultat		-293 075	173 332
Finansinntekter			
Annen renteinntekt		162 106	8 715
Annen finansinntekt		1 794 792	801 086
Sum finansinntekter		1 956 898	809 801
Finanskostnader			
Nedskrivning av finansielle eiendeler		530 360	0
Annen rentekostnad		-872	-1 464
Sum finanskostnader		529 487	-1 464
Netto finans		2 486 386	808 337
Resultat før skattekostnad		2 193 311	981 669
Skattekostnad	3, 4	1 276	-44 576
Årsresultat		2 194 587	937 092
Overføringer			
Tilleggsutbytte	5	725 000	0
Annen egenkapital	5	1 469 587	937 092
Sum overføringer		2 194 587	937 092



AREAL DESIGN AS
991 515 119

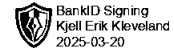


Balanse

	Note	31.12.2024	31.12.2023
EIENDELER			
Anleggsmidler			
Varige driftsmidler			
Driftsløsøre, inventar, verktøy, kontormaskiner, ol.	2	93 407	117 011
Sum varige driftsmidler		93 407	117 011
Finansielle anleggsmidler			
Investeringer i aksjer og andeler		0	2 471 736
Andre langsiktige fordringer		0	55 343
Sum finansielle anleggsmidler		0	2 527 079
Sum anleggsmidler		93 407	2 644 090
Omløpsmidler			
Fordringer			
Kundefordringer		2 025	284 977
Andre kortsiktige fordringer		4 072	25 958
Sum fordringer		6 097	310 935
Bankinnskudd, kontanter og lignende			
Bankinnskudd, kontanter og lignende		5 623 481	1 514 028
Sum bankinnskudd, kontanter og lignende		5 623 481	1 514 028
Sum omløpsmidler		5 629 577	1 824 962
SUM EIENDELER		5 722 985	4 469 052



AREAL DESIGN AS
991 515 119



Balanse

	Note	31.12.2024	31.12.2023
EGENKAPITAL OG GJELD			
Egenkapital			
Innskutt egenkapital			
Aksjekapital	5	100 000	100 000
Sum innskutt egenkapital		100 000	100 000
Opptjent egenkapital			
Annen egenkapital	5	5 578 688	4 109 101
Sum opptjent egenkapital		5 578 688	4 109 101
Sum egenkapital		5 678 688	4 209 101
Gjeld			
Avsetning og forpliktelser			
Utsatt skatt		6 346	7 622
Sum avsetning for forpliktelser		6 346	7 622
Kortsiktig gjeld			
Leverandørgjeld		7 301	7 980
Betalbar skatt		0	44 306
Skyldige offentlige avgifter		2 597	116 894
Annen kortsiktig gjeld		28 051	83 149
Sum kortsiktig gjeld		37 950	252 328
Sum gjeld		44 296	259 951
SUM EGENKAPITAL OG GJELD		5 722 985	4 469 052

Kjell Erik Kleveland
styrets leder / daglig leder



AREAL DESIGN AS
991 515 119



Noter

Regnskapsprinsipper

Årsregnskapet er satt opp i samsvar med regnskapsloven og god regnskapsskikk for små foretak.

Salgsinntekter

Inntektsføring ved salg av varer skjer på leveringstidspunktet. Tjenester inntektsføres etter hvert som de leveres.

Klassifisering og vurdering av balanseposter

Anleggsmidler er eiendeler bestemt til varig eie eller bruk. Eiendeler som er knyttet til varekretsløpet er klassifisert som omløpsmidler. Fordringer klassifiseres som omløpsmidler hvis de forfaller til betaling innen ett år etter transaksjonsdagen. Tilsvarende klassifiseres gjeld som kortsiktig hvis gjelden forfaller til betaling innen ett år.

Omløpsmidler vurderes til laveste av anskaffelseskost og virkelig verdi. Kortsiktig gjeld balanseføres til nominelt beløp på etableringstidspunktet. Anleggsmidler vurderes til anskaffelseskost. Varige anleggsmidler avskrives etter en fornuftig avskrivningsplan. Anleggsmidlene nedskrives til virkelig verdi ved verdifall som ikke forventes å være forbigående. Langsiktig gjeld med unntak av andre avsetninger balanseføres til nominelt beløp på etableringstidspunktet.

Fordringer

Kundefordringer og andre fordringer er oppført i balansen til pålydende etter fradrag for avsetning til forventet tap. Avsetning til tap gjøres på grunnlag av individuelle vurderinger av de enkelte fordringene.

Varige driftsmidler

Varige driftsmidler balanseføres og avskrives over driftsmidlenes levetid dersom de har antatt levetid over 3 år og har en kostpris som overstiger kr 30 000. Direkte vedlikehold av driftsmidler kostnadsføres løpende under driftskostnader, mens påkostninger eller forbedringer tillegges driftsmidlets kostpris og avskrives i takt med driftsmidlet.

Forøvrig er følgende regnskapsprinsipper anvendt:

Leieavtaler er ikke balanseført.

Skatt

Skattekostnaden i resultatregnskapet omfatter både periodens betalbare skatt og endring i utsatt skatt. Utsatt skatt er beregnet med 22% på grunnlag av de midlertidige forskjeller som eksisterer mellom regnskapsmessige og skattemessige verdier, samt skattemessig underskudd til fremføring ved utgangen av regnskapsåret. Skatteøkende og skattereduserende midlertidige forskjeller som reverserer eller kan reversere i samme periode er fastsatt og skattevirkningen er beregnet på nettogrunnlaget.

Selskapet har ikke endret regnskapsprinsipp fra 2023 til 2024.



AREAL DESIGN AS
991 515 119



Antall årsverk

Antall årsverk sysselsatt i regnskapsåret: 1

Note 1 - Lønnskostnader

Spesifikasjon av lønnskostnader	2024	2023
Lønn	229 161	839 125
Arbeidsgiveravgift	43 156	123 454
Pensjonskostnader	24 559	58 663
Andre relaterte ytelser	-15 958	-24 055
Sum	280 919	997 187

Note 2 - Varige driftsmidler/anleggsmidler

Varige driftsmidler	Driftsløstø, inventar o.l
Anskaffelseskost pr 01.01	117 012
Tilgang i året	0
Avgang i året	0
Anskaffelseskost pr 31.12	117 012
Akkumulert av- og nedskrivninger 01.01	0
Akkumulert av- og nedskrivninger 31.12	-23 605
Balanseført verdi pr 31.12	93 406
Årets av- og nedskrivninger	23 605
Økonomisk levetid	3,33 - 5
Avskrivningsplan	Saldo (Degressiv)

Note 3 - Spesifisering av skatt

Skattekostnad	2024	2023
Betalbar skatt på alminnelig inntekt	0	44 306
+/- Endringer i utsatt skatt/utsatt skattefordel	-7 622	0
Skattekostnad	-7 622	44 306
Skattepliktig inntekt		
Resultat før skatt	2 193 311	981 669
Permanente forskjeller	-2 325 381	-779 045
+/- Endring i midlertidige forskjeller	5 802	-1 232
Skattepliktig inntekt	-126 268	201 392
Betalbar skatt i balansen		
Betalbar skatt på årets resultat	0	44 306
Betalbar skatt i balansen	0	44 306



AREAL DESIGN AS
991 515 119



Note 4 - Midlertidige forskjeller - utsatt skatt/skattefordel

Utsatt skatt/utsatt skattefordel i balansen avsettes på grunnlag av forskjeller mellom regnskapsmessige og skattemessige verdier i henhold til norsk regnskapsstandard for skatt.

Midlertidige skatteøkende og skattereduserende forskjeller som kan utlignes er nettoført.

Midlertidige forskjeller knyttet til:	01.01.2024	31.12.2024	Endring
Anleggsmidler	34 648	28 846	5 802
Fremførbart underskudd	0	-126 268	126 268
Netto forskjeller	34 648	-97 422	132 070
Skattereduserende forskjeller som ikke kan utlignes	0	97 422	-97 422
Sum midlertidige forskjeller som påvirker betalbar skatt	34 648	0	34 648
Utsatt skatt 31.12.2024 basert på 22 %	7 622	0	7 622

Note 5 - Egenkapital

	Aksjekapital	Opptjent egenkapital	Sum
Egenkapital 31.12.2023	100 000	4 109 101	4 209 101
Årsresultat	0	2 194 587	2 194 587
Tilleggsutbytte i løpet av året, basert på siste fastsatte regnskap	0	-725 000	-725 000
Egenkapital 31.12.2024	100 000	5 578 688	5 678 688