



## ÅRSREGNSKAPET FOR REGNSKAPSÅRET 2021 - GENERELL INFORMASJON

### Enheten

Organisasjonsnummer: 912 736 997  
Organisasjonsform: Aksjeselskap  
Foretaksnavn: SUND BILSERVICE AS  
Forretningsadresse: Kausland  
5381 GLESVÆR

### Regnskapsår

Årsregnskapets periode: 01.01.2021 - 31.12.2021

### Konsern

Morselskap i konsern: Ja  
Konsernregnskap lagt ved: Nei

### Regnskapsregler

Regler for små foretak benyttet: Ja  
Benyttet ved utarbeidelsen av årsregnskapet til selskapet: Regnskapslovens alminnelige regler

### Årsregnskapet fastsatt av kompetent organ

Bekreftet av representant for selskapet: Aage Arnesen  
Dato for fastsettelse av årsregnskapet: 25.02.2022

### Grunnlag for avgivelse

År 2021: Årsregnskapet er elektronisk innlevert  
År 2020: Tall er hentet fra elektronisk innlevert årsregnskap fra 2021

*Det er ikke krav til at årsregnskapet m.v. som sendes til Regnskapsregisteret er undertegnet. Kontrollen på at dette er utført ligger hos revisor/enhetens øverste organ. Sikkerheten ivaretas ved at innsender har rolle/rettighet for innsending av årsregnskapet via Altinn, og ved at det bekreftes at årsregnskapet er fastsatt av kompetent organ.*

Brønnøysundregistrene, 21.03.2023



### Resultatregnskap

Beløp i: NOK	Note	2021	2020
<b>RESULTATREGNSKAP</b>			
<b>Inntekter</b>			
Salgsinntekt		11 042 264	9 955 743
Annen driftsinntekt		39 500	39 200
<b>Sum inntekter</b>		<b>11 081 764</b>	<b>9 994 943</b>
<b>Kostnader</b>			
Varekostnad		3 650 944	3 464 233
Lønnskostnad	1	3 754 952	3 103 629
Avskrivning av driftsmidler	2	415 214	265 700
Annen driftskostnad	1	1 531 624	1 368 705
<b>Sum kostnader</b>		<b>9 352 735</b>	<b>8 202 268</b>
<b>Driftsresultat</b>		<b>1 729 029</b>	<b>1 792 675</b>
<b>Finansinntekter og finanskostnader</b>			
Annen renteinntekt		2 837	10 500
Annen finansinntekt		7 427	4 568
<b>Sum finansinntekter</b>		<b>10 264</b>	<b>15 068</b>
Annen rentekostnad		66 522	80 862
Annen finanskostnad		215	86
<b>Sum finanskostnader</b>		<b>66 737</b>	<b>80 948</b>
<b>Netto finans</b>		<b>-56 473</b>	<b>-65 880</b>
<b>Ordinært resultat før skattekostnad</b>		<b>1 672 556</b>	<b>1 726 795</b>
Skattekostnad på ordinært resultat	3	369 498	348 241
<b>Ordinært resultat etter skattekostnad</b>		<b>1 303 058</b>	<b>1 378 554</b>
<b>Årsresultat</b>	4	<b>1 303 058</b>	<b>1 378 554</b>
<b>Årsresultat etter minoritetsinteresser</b>		<b>1 303 058</b>	<b>1 378 554</b>
<b>Totalresultat</b>		<b>1 303 058</b>	<b>1 378 554</b>



## Resultatregnskap

<b>Beløp i: NOK</b>	<b>Note</b>	<b>2021</b>	<b>2020</b>
<b>Overføringer og disponeringer</b>			
Ordinært utbytte		1 000 000	400 000
Overført annen egenkapital		303 058	978 554
<b>Sum overføringer og disponeringer</b>		<b>1 303 058</b>	<b>1 378 554</b>



## Balanse

Beløp i: NOK	Note	2021	2020
<b>BALANSE - EIENDELER</b>			
<b>Anleggsmidler</b>			
<b>Immaterielle eiendeler</b>			
Utsatt skattefordel	3		
<b>Varige driftsmidler</b>			
Tomter, bygninger o.a. fast eiendom	2	848 205	977 900
Maskiner og anlegg	2		
Skip og flytende installasjoner	2		
Driftsløsøre, inventar o.a. utstyr	2, 6	1 487 485	1 167 188
<b>Sum varige driftsmidler</b>		<b>2 335 690</b>	<b>2 145 088</b>
<b>Finansielle anleggsmidler</b>			
Investering i datterselskap	5	2 713 590	2 713 590
Investering i annet foretak i samme konsern	5		
<b>Sum finansielle anleggsmidler</b>		<b>2 713 590</b>	<b>2 713 590</b>
<b>Sum anleggsmidler</b>		<b>5 049 280</b>	<b>4 858 678</b>
<b>Omløpsmidler</b>			
<b>Varer</b>			
<b>Sum varer</b>	6	<b>253 505</b>	<b>186 377</b>
<b>Fordringer</b>			
Kundefordringer	6	36 860	74 875
Andre kortsiktige fordringer		242 921	492 839
<b>Sum fordringer</b>		<b>279 781</b>	<b>567 714</b>
<b>Investeringer</b>			
Aksjer og andeler i foretak i samme konsern	5		
<b>Bankinnskudd, kontanter og lignende</b>			
Bankinnskudd, kontanter o.l.	7	2 598 601	2 418 841
<b>Sum bankinnskudd, kontanter og lignende</b>		<b>2 598 601</b>	<b>2 418 841</b>
<b>Sum omløpsmidler</b>		<b>3 131 887</b>	<b>3 172 932</b>



### Balanse

Beløp i: NOK	Note	2021	2020
<b>SUM EIENDELER</b>		<b>8 181 167</b>	<b>8 031 611</b>
<b>BALANSE - EGENKAPITAL OG GJELD</b>			
<b>Egenkapital</b>			
<b>Innskutt egenkapital</b>			
Aksjekapital		600 000	600 000
<b>Sum innskutt egenkapital</b>		<b>600 000</b>	<b>600 000</b>
<b>Opptjent egenkapital</b>			
Annen egenkapital		4 517 370	4 214 312
<b>Sum opptjent egenkapital</b>		<b>4 517 370</b>	<b>4 214 312</b>
<b>Sum egenkapital</b>	4	<b>5 117 370</b>	<b>4 814 312</b>
<b>Gjeld</b>			
<b>Langsiktig gjeld</b>			
Utsatt skatt	3		
<b>Annen langsiktig gjeld</b>			
Gjeld til kredittinstitusjoner	6	1 597 482	1 901 778
<b>Sum annen langsiktig gjeld</b>		<b>1 597 482</b>	<b>1 901 778</b>
<b>Sum langsiktig gjeld</b>		<b>1 597 482</b>	<b>1 901 778</b>
<b>Kortsiktig gjeld</b>			
Leverandørgjeld		330 609	325 095
Betalbar skatt	3	369 498	348 241
Skyldig offentlige avgifter		410 598	351 627
Annen kortsiktig gjeld		355 610	290 558
<b>Sum kortsiktig gjeld</b>		<b>1 466 315</b>	<b>1 315 521</b>
<b>Sum gjeld</b>		<b>3 063 797</b>	<b>3 217 299</b>
<b>SUM EGENKAPITAL OG GJELD</b>		<b>8 181 167</b>	<b>8 031 611</b>



Brønnøysundregistrene

ÅRSREGNSKAP FOR REGNSKAPSÅRET 2021 - GENERELL INFORMASJON

Journalnummer: 2022 141797

**Enheten**

Organisasjonsnummer: 912 736 997  
Organisasjonsform: Aksjeselskap  
Foretaksnavn: SUND BILSERVICE AS  
Forretningsadresse: Kausland  
5381 GLESVÆR

**Regnskapsår**

Årsregnskapets periode: 01.01.2021 - 31.12.2021

**Konsern**

Morselskap i konsern: Ja  
Konsernregnskap lagt ved: Nei

**Regnskapsregler**

Regler for små foretak benyttet: Ja  
Benyttet ved utarbeidelsen av  
årsregnskapet til selskapet: Regnskapslovens alminnelige regler

**Årsregnskapet fastsatt av kompetent organ**

Bekreftet av representant for selskapet: Aage Arnesen  
Dato for fastsettelse av årsregnskapet: 25.02.2022

**Grunnlag for avgivelse**

År 2021: Årsregnskap er elektronisk innlevert.  
År 2020: Tall er hentet fra elektronisk innlevert årsregnskap fra 2021.

*Det er ikke krav til at årsregnskapet m.v. som sendes til Regnskapsregisteret er undertegnet. Kontrollen på at dette er utført ligger hos revisor/enhetens øverste organ. Sikkerheten ivaretas ved at innsender har rolle/rettighet for innsending av årsregnskapet via Altinn, og ved at det bekreftes at årsregnskapet er fastsatt av kompetent organ.*

Brønnøysundregistrene, 14.03.2022



Organisasjonsnr: 912 736 997  
SUND BILSERVICE AS

## RESULTATREGNSKAP

<b>Beløp i: NOK</b>	<b>Note</b>	<b>2021</b>	<b>2020</b>
<b>RESULTATREGNSKAP</b>			
<b>Inntekter</b>			
Salgsinntekt		11 042 264	9 955 743
Annen driftsinntekt		39 500	39 200
<b>Sum inntekter</b>		<b>11 081 764</b>	<b>9 994 943</b>
<b>Kostnader</b>			
Varekostnad		3 650 944	3 464 233
Lønnskostnad	1	3 754 952	3 103 629
Avskrivning av driftsmidler	2	415 214	265 700
Annen driftskostnad	1	1 531 624	1 368 705
<b>Sum kostnader</b>		<b>9 352 735</b>	<b>8 202 268</b>
<b>Driftsresultat</b>		<b>1 729 029</b>	<b>1 792 675</b>
<b>Finansinntekter og finanskostnader</b>			
Annen renteinntekt		2 837	10 500
Annen finansinntekt		7 427	4 568
<b>Sum finansinntekter</b>		<b>10 264</b>	<b>15 068</b>
Annen rentekostnad		66 522	80 862
Annen finanskostnad		215	86
<b>Sum finanskostnader</b>		<b>66 737</b>	<b>80 948</b>
<b>Netto finans</b>		<b>-56 473</b>	<b>-65 880</b>
<b>Ordinært resultat før skattekostnad</b>			
Skattekostnad på ordinært resultat	3	369 498	348 241
<b>Ordinært resultat etter skattekostnad</b>		<b>1 303 058</b>	<b>1 378 554</b>
<b>Årsresultat</b>	4	<b>1 303 058</b>	<b>1 378 554</b>
<b>Årsresultat etter minoritetsinteresser</b>		<b>1 303 058</b>	<b>1 378 554</b>
<b>Totalresultat</b>		<b>1 303 058</b>	<b>1 378 554</b>
<b>Overføringer og disponeringer</b>			
Ordinært utbytte		1 000 000	400 000
Overført annen egenkapital		303 058	978 554
<b>Sum overføringer og disponeringer</b>		<b>1 303 058</b>	<b>1 378 554</b>



Organisasjonsnr: 912 736 997  
SUND BILSERVICE AS

## BALANSE

<b>Beløp i: NOK</b>	<b>Note</b>	<b>2021</b>	<b>2020</b>
<b>BALANSE - EIENDELER</b>			
<b>Anleggsmidler</b>			
<b>Immaterielle eiendeler</b>			
Utsatt skattefordel	3		
<b>Varige driftsmidler</b>			
Tomter, bygninger o.a. fast eiendom	2	848 205	977 900
Maskiner og anlegg	2		
Skip og flytende installasjoner	2		
Driftsløsøre, inventar o. a. utstyr	2, 6	1 487 485	1 167 188
<b>Sum varige driftsmidler</b>		<b>2 335 690</b>	<b>2 145 088</b>
<b>Finansielle anleggsmidler</b>			
Investering i datterselskap	5	2 713 590	2 713 590
Investering i annet foretak i samme konsern	5		
<b>Sum finansielle anleggsmidler</b>		<b>2 713 590</b>	<b>2 713 590</b>
<b>Sum anleggsmidler</b>		<b>5 049 280</b>	<b>4 858 678</b>
<b>Omløpsmidler</b>			
<b>Varer</b>			
<b>Sum varer</b>	6	<b>253 505</b>	<b>186 377</b>
<b>Fordringer</b>			
Kundefordringer	6	36 860	74 875
Andre kortsiktige fordringer		242 921	492 839
<b>Sum fordringer</b>		<b>279 781</b>	<b>567 714</b>
<b>Investeringer</b>			
Aksjer og andeler i foretak i samme konsern	5		
<b>Bankinnskudd, kontanter og lignende</b>			
Bankinnskudd, kontanter o. l.	7	2 598 601	2 418 841
<b>Sum bankinnskudd, kontanter og lignende</b>		<b>2 598 601</b>	<b>2 418 841</b>
<b>Sum omløpsmidler</b>		<b>3 131 887</b>	<b>3 172 932</b>
<b>SUM EIENDELER</b>		<b>8 181 167</b>	<b>8 031 611</b>



## BALANSE - EGENKAPITAL OG GJELD

### Egenkapital

#### Innskutt egenkapital

Aksjekapital	600 000	600 000
<b>Sum innskutt egenkapital</b>	<b>600 000</b>	<b>600 000</b>

#### Opptjent egenkapital

Annen egenkapital	4 517 370	4 214 312
<b>Sum opptjent egenkapital</b>	<b>4 517 370</b>	<b>4 214 312</b>

<b>Sum egenkapital</b>	<b>4</b>	<b>5 117 370</b>	<b>4 814 312</b>
------------------------	----------	------------------	------------------

### Gjeld

#### Langsiktig gjeld

Utsatt skatt	3		
--------------	---	--	--

#### Annen langsiktig gjeld

Gjeld til kredittinstitusjoner	6	1 597 482	1 901 778
<b>Sum annen langsiktig gjeld</b>		<b>1 597 482</b>	<b>1 901 778</b>

<b>Sum langsiktig gjeld</b>		<b>1 597 482</b>	<b>1 901 778</b>
-----------------------------	--	------------------	------------------

#### Kortsiktig gjeld

Leverandørgjeld		330 609	325 095
-----------------	--	---------	---------

Betalbar skatt	3	369 498	348 241
----------------	---	---------	---------

Skyldig offentlige avgifter		410 598	351 627
-----------------------------	--	---------	---------

Annen kortsiktig gjeld		355 610	290 558
------------------------	--	---------	---------

<b>Sum kortsiktig gjeld</b>		<b>1 466 315</b>	<b>1 315 521</b>
-----------------------------	--	------------------	------------------

<b>Sum gjeld</b>		<b>3 063 797</b>	<b>3 217 299</b>
------------------	--	------------------	------------------

<b>SUM EGENKAPITAL OG GJELD</b>		<b>8 181 167</b>	<b>8 031 611</b>
---------------------------------	--	------------------	------------------



Organisasjonsnr: 912 736 997  
SUND BILSERVICE AS

NOTEOPPLYSNINGER - SELSKAP - alle poster oppgitt i hele tall

Note

Antall aksjer og aksjeeiere

Note

1

Antall årsverk i regnskapsåret

Virksomheten har hatt følgende antall årsverk:  
5.00

Omløpsmidler                      Startdato      Sluttdato      Endring

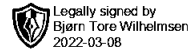
Skattemessig fremf.undersk. Startdato      Sluttdato      Endring

Kortsiktig gjeld                      Startdato      Sluttdato      Endring



revisorvest

GODKJENT REVISJONSSKAP



Til generalforsamlingen i Sund Bilservice AS

## Uavhengig revisors beretning

### Konklusjon

Vi har revidert Sund Bilservice AS sitt årsregnskap som viser et overskudd på kr 1 303 058. Årsregnskapet består av balanse per 31. desember 2021, resultatregnskap for regnskapsåret avsluttet per denne datoen og noter til årsregnskapet, herunder et sammendrag av viktige regnskapsprinsipper.

Etter vår mening

- oppfyller årsregnskapet gjeldende lovkrav, og
- gir årsregnskapet et rettviseende bilde av selskapets finansielle stilling per 31. desember 2021 og av dets resultat for regnskapsåret avsluttet per denne datoen i samsvar med regnskapslovens regler og god regnskapsskikk i Norge.

### Grunnlag for konklusjonen

Vi har gjennomført revisjonen i samsvar med de internasjonale revisjonsstandardene International Standards on Auditing (ISA-ene). Våre oppgaver og plikter i henhold til disse standardene er beskrevet nedenfor under Revisors oppgaver og plikter ved revisjonen av årsregnskapet. Vi er uavhengige av selskapet slik det kreves i lov, forskrift og International Code of Ethics for Professional Accountants (inkludert internasjonale uavhengighetsstandarder) utstedt av the International Ethics Standards Board for Accountants (IESBA-reglene), og vi har overholdt våre øvrige etiske forpliktelser i samsvar med disse kravene. Innhentet revisjonsbevis er etter vår vurdering tilstrekkelig og hensiktsmessig som grunnlag for vår konklusjon.

### Ledelsens ansvar for årsregnskapet

Ledelsen (styret og daglig leder) er ansvarlig for å utarbeide årsregnskapet og for at det gir et rettviseende bilde i samsvar med regnskapslovens regler og god regnskapsskikk i Norge. Ledelsen er også ansvarlig for slik intern kontroll som den finner nødvendig for å kunne utarbeide et årsregnskap som ikke inneholder vesentlig feilinformasjon, verken som følge av misligheter eller utilsiktede feil.

Ved utarbeidelsen av årsregnskapet må ledelsen ta standpunkt til selskapets evne til fortsatt drift og opplyse om forhold av betydning for fortsatt drift. Forutsetningen om fortsatt drift skal legges til grunn for årsregnskapet så lenge det ikke er sannsynlig at virksomheten vil bli avvirket.

### Revisors oppgaver og plikter ved revisjonen av årsregnskapet

Vårt mål er å oppnå betryggende sikkerhet for at årsregnskapet som helhet ikke inneholder vesentlig feilinformasjon, verken som følge av misligheter eller utilsiktede feil, og å avgi en revisjonsberetning som inneholder vår konklusjon. Betryggende sikkerhet er en høy grad av sikkerhet, men ingen garanti for at en revisjon utført i samsvar med ISA-ene, alltid vil avdekke vesentlig feilinformasjon som eksisterer. Feilinformasjon kan oppstå som følge av misligheter eller utilsiktede feil. Feilinformasjon blir vurdert som vesentlig dersom den enkeltvis eller samlet med rimelighet kan forventes å påvirke økonomiske beslutninger som brukerne foretar basert på årsregnskapet.

Medlemmer i Den norske Revisorforening. Ansvarlige Statsautoriserte revisorer: Bjørn Tore Wilhelmsen - Anette Tvedt

Revisor Vest AS - Idrettsvegen 144, 5353 Straume  
Tlf: 56 32 38 48 - E-post: post@revisorvest.no - revisorvest.no - Revisornr./Org.nr: NO 997 142 411 MVA



For videre beskrivelse av revisors oppgaver og plikter vises det til:  
<https://revisorforeningen.no/revisjonsberetninger>

**Revisor Vest AS**

Bjørn Tore Wilhelmsen  
statsautorisert revisor  
(elektronisk signert)



# ÅRSREGNSKAP

**2021**

## **Sund Bilservice AS**

Organisasjonsnummer: 912 736 997



<b>Resultatregnskap</b>			
Sund Bilservice AS			
<b>Driftsinntekter og driftskostnader</b>	<b>Note</b>	<b>2021</b>	<b>2020</b>
Salgsinntekt		11 042 264	9 955 743
Annen driftsinntekt		39 500	39 200
Sum driftsinntekter		<u>11 081 764</u>	<u>9 994 943</u>
Varekostnad		3 650 944	3 464 233
Lønnskostnad	1	3 754 952	3 103 629
Avskrivning av driftsmidler	2	415 214	265 700
Annen driftskostnad	1	1 531 624	1 368 705
Sum driftskostnader		<u>9 352 735</u>	<u>8 202 268</u>
Driftsresultat		<u>1 729 029</u>	<u>1 792 675</u>
<b>Finansinntekter og finanskostnader</b>			
Annen renteinntekt		2 837	10 500
Annen finansinntekt		7 427	4 568
Annen rentekostnad		66 522	80 862
Annen finanskostnad		215	86
Resultat av finansposter		<u>-56 473</u>	<u>-65 880</u>
Ordinært resultat før skattekostnad		1 672 556	1 726 795
Skattekostnad på ordinært resultat	3	369 498	348 241
Ordinært resultat		<u>1 303 058</u>	<u>1 378 554</u>
Årsresultat	4	<u>1 303 058</u>	<u>1 378 554</u>
<b>Overføringer</b>			
Avsatt til utbytte		1 000 000	400 000
Overført annen egenkapital		303 058	978 554
Sum overføringer		<u>1 303 058</u>	<u>1 378 554</u>




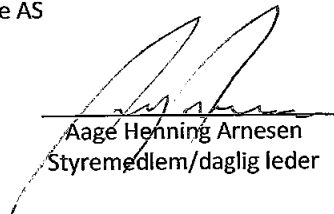
<b>Balanse</b>			
Sund Bilservice AS			
<b>Eiendeler</b>	<b>Note</b>	<b>2021</b>	<b>2020</b>
<b>Anleggsmidler</b>			
<b>Varige driftsmidler</b>			
Tomter, bygninger o.a. fast eiendom	2	848 205	977 900
Driftsløsøre, inventar o.a. utstyr	2, 6	<u>1 487 485</u>	<u>1 167 188</u>
Sum varige driftsmidler		<u><b>2 335 690</b></u>	<u><b>2 145 088</b></u>
<b>Finansielle anleggsmidler</b>			
Investeringer i datterselskap	5	<u>2 713 590</u>	<u>2 713 590</u>
Sum finansielle anleggsmidler		<u><b>2 713 590</b></u>	<u><b>2 713 590</b></u>
Sum anleggsmidler		<u><b>5 049 280</b></u>	<u><b>4 858 678</b></u>
<b>Omløpsmidler</b>			
Lager av varer og annen beholdning	6	253 505	186 377
<b>Fordringer</b>			
Kundefordringer	6	36 860	74 875
Andre kortsiktige fordringer		<u>242 921</u>	<u>492 839</u>
Sum fordringer		<u><b>279 781</b></u>	<u><b>567 714</b></u>
Bankinnskudd, kontanter o.l.	7	2 598 601	2 418 841
Sum omløpsmidler		<u><b>3 131 887</b></u>	<u><b>3 172 932</b></u>
Sum eiendeler		<u><b>8 181 167</b></u>	<u><b>8 031 611</b></u>



<b>Balanse</b>			
Sund Bilservice AS			
Egenkapital og gjeld	Note	2021	2020
<b>Innskutt egenkapital</b>			
Aksjekapital		600 000	600 000
Sum innskutt egenkapital		<u>600 000</u>	<u>600 000</u>
<b>Opptjent egenkapital</b>			
Annen egenkapital		4 517 370	4 214 312
Sum opptjent egenkapital		<u>4 517 370</u>	<u>4 214 312</u>
Sum egenkapital	4	<u>5 117 370</u>	<u>4 814 312</u>
<b>Gjeld</b>			
<b>Annen langsiktig gjeld</b>			
Gjeld til kredittinstitusjoner	6	1 597 482	1 901 778
Sum annen langsiktig gjeld		<u>1 597 482</u>	<u>1 901 778</u>
<b>Kortsiktig gjeld</b>			
Leverandørgjeld		330 609	325 095
Betalbar skatt	3	369 498	348 241
Skyldig offentlige avgifter		410 598	351 627
Annen kortsiktig gjeld		355 610	290 558
Sum kortsiktig gjeld		<u>1 466 315</u>	<u>1 315 521</u>
Sum gjeld		<u>3 063 797</u>	<u>3 217 299</u>
Sum egenkapital og gjeld		<u>8 181 167</u>	<u>8 031 611</u>

Kausland, 25.02.2022  
Styret i Sund Bilservice AS

  
Trond Inge Selstø  
styreleder

  
Aage Henning Arnesen  
Styremedlem/daglig leder

Sund Bilservice AS Side 4



## Sund Bilservice AS

### Noter til årsregnskapet 2021

#### REGNSKAPSPRINSIPPER

Årsregnskapet er satt opp i samsvar med regnskapsloven. Det er utarbeidet etter norske regnskapsstandarder.

#### Driftsinntekter og kostnader

Inntektsføring skjer etter opptjeningsprinsippet som normalt vil være leveringstidspunktet for varer og tjenester. Kostnader medtas etter sammenstillingsprinsippet, dvs. at kostnader medtas i samme periode som tilhørende inntekter inntektsføres.

#### Hovedregel for vurdering og klassifisering av eiendeler og gjeld

Eiendeler bestemt til varig eie eller bruk er klassifisert som anleggsmidler. Andre eiendeler er klassifisert som omløpsmidler. Fordringer som skal tilbakebetales innen ett år er uansett klassifisert som omløpsmidler. Ved klassifisering av kortsiktig og langsiktig gjeld er analoge kriterier lagt til grunn.

Anleggsmidler vurderes til anskaffelseskost, men nedskrives til virkelig verdi når verdifallet forventes ikke å være forbigående. Anleggsmidler med begrenset økonomisk levetid avskrives planmessig. Langsiktig gjeld balanseføres til nominelt mottatt beløp på etableringstidspunktet.

Omløpsmidler vurderes til laveste av anskaffelseskost og virkelig verdi. Kortsiktig gjeld balanseføres til nominelt mottatt beløp på etableringstidspunktet.

Enkelte poster er vurdert etter andre regler. Postene det gjelder vil være blant de postene som omhandles nedenfor.

#### Varige driftsmidler

Varige driftsmidler avskrives over forventet økonomisk levetid. Avskrivningene er som hovedregel fordelt lineært over antatt økonomisk levetid.

#### Aksjer og andeler i tilknyttet selskap og datterselskap

Investeringer i tilknyttet selskap og datterselskap balanseføres til anskaffelseskost. Investeringene blir nedskrevet til virkelig verdi dersom verdifallet ikke er av forbigående karakter.

#### Varer

Varer er vurdert til det laveste av gjennomsnittlig anskaffelseskost og netto salgsverdi.

#### Fordringer

Kundefordringer og andre fordringer oppføres til pålydende etter fradrag for avsetning til forventet tap. Avsetning til tap gjøres på grunnlag av en individuell vurdering av de enkelte fordringene. I tillegg gjøres det for øvrige kundefordringer en uspesifisert avsetning for å dekke antatt tap.

#### Pensjoner

Pensjonsforpliktelser finansiert over driften er beregnet og balanseført under avsetning for forpliktelser. Pensjonsordninger finansiert via sikrede ordninger er ikke balanseført. Pensjonspremien anses i disse tilfeller som pensjonskostnad og klassifiseres sammen med lønnskostnader.

#### Skatt

Skattekostnaden i resultatregnskapet omfatter både periodens betalbare skatt og endring i utsatt skatt. Utsatt skatt er beregnet med 22 % på grunnlag av de midlertidige forskjeller som eksisterer mellom regnskapsmessige og skattemessige verdier, samt ligningsmessig underskudd til fremføring ved utgangen av regnskapsåret. Skatteøkende og skattereduserende midlertidige forskjeller som reverserer eller kan reversere i samme periode er utlignet og nettoført.



## Sund Bilservice AS

### Noter til årsregnskapet 2021

**Note 1 Lønnskostnader, antall ansatte, godtgjørelser, lån til ansatte m.m.**

Lønnskostnader	2021	2020
Lønninger	3 070 266	2 599 097
Arbeidsgiveravgift	461 535	353 849
Pensjonskostnader	118 902	42 980
Andre ytelser	104 249	107 704
<b>Sum</b>	<b>3 754 952</b>	<b>3 103 629</b>

Selskapet har gjennom året hatt 5 ansatte. Gjennomsnittlig antall årsverk utgjør 5.

#### Lån til nærstående

Selskapet har ikke ytt lån til aksjonær, nærstående eller daglig leder pr. 31.12.21.

#### Note 2 Anleggsmidler

	Bygninger og tomter	Driftsløsøre, inventar ol.	Påkostning leide lokaler	Sum
Anskaffelseskost pr. 01.01.21	1 056 900	1 566 870	804 635	3 428 405
+ Tilgang kjøpte driftsmidler	2 705	326 111	277 000	605 816
- Avgang i året		43 842		43 842
<b>= Anskaffelseskost 31.12.21</b>	<b>1 059 605</b>	<b>1 849 140</b>	<b>1 081 635</b>	<b>3 990 380</b>
Akkumulerte avskrivninger 31.12.21	211 400	1 237 589	205 700	1 654 689
<b>= Bokført verdi 31.12.21</b>	<b>848 205</b>	<b>611 550</b>	<b>875 935</b>	<b>2 335 690</b>
Årets ordinære avskrivninger	132 400	194 114	88 700	415 214
Økonomisk levetid	8 år	0-5 år	5-10 år	

**Sund Bilservice AS****Noter til årsregnskapet 2021****Note 3 Skatt**

<b>Årets skattekostnad</b>	<b>2021</b>	<b>2020</b>
Resultatført skatt på ordinært resultat:		
Betalbar skatt	369 498	348 241
Endring i utsatt skattefordel	0	0
<b>Skattekostnad ordinært resultat</b>	<b>369 498</b>	<b>348 241</b>
Skattepliktig inntekt:		
Ordinært resultat før skatt	1 672 556	1 726 795
Permanente forskjeller	4 634	1 426
Endring i midlertidige forskjeller	2 346	-145 307
<b>Skattepliktig inntekt</b>	<b>1 679 536</b>	<b>1 582 914</b>
Betalbar skatt i balansen:		
Betalbar skatt på årets resultat	369 498	348 241
<b>Sum betalbar skatt i balansen</b>	<b>369 498</b>	<b>348 241</b>

Skatteeffekten av midlertidige forskjeller som har gitt opphav til utsatt skatt og utsatte skattefordeler, spesifisert på typer av midlertidige forskjeller

	<b>2021</b>	<b>2020</b>	<b>Endring</b>
Varige driftsmidler	-12 285	-9 940	2 345
<b>Sum</b>	<b>-12 285</b>	<b>-9 940</b>	<b>2 345</b>
Inngår ikke i beregningen av utsatt skatt	12 285	9 940	-2 346
<b>Utsatt skattefordel (22 %)</b>	<b>0</b>	<b>0</b>	<b>0</b>

I henhold til God regnskapsskikk for små foretak balanseføres ikke utsatt skattefordel.

**Note 4 Egenkapital**

	<b>Aksjekapital</b>	<b>Annen egenkapital</b>	<b>Sum egenkapital</b>
Pr 01.01.2021	600 000	4 214 312	4 814 312
Årets resultat		1 303 058	1 303 058
Utbytte		-1 000 000	-1 000 000
<b>Pr 31.12.2021</b>	<b>600 000</b>	<b>4 517 370</b>	<b>5 117 370</b>



## Sund Bilservice AS

### Noter til årsregnskapet 2021

#### Note 5 Datterselskap, TS og FKV

	Kontor- kommune	Eier- andel	Stemme- andel	Egenkapital	Resultat
<b>DS/FKV/TS</b>					
Kausland Eiendom AS	Sund	100,0%	100,0%	676 401	66 383
<b>Sum</b>				<b>676 401</b>	<b>66 383</b>

#### Note 6 Fordringer og gjeld

	2021	2020
<b>Langsiktig gjeld med forfall senere enn 5 år</b>		
Gjeld til kredittinstitusjoner	0	0
<b>Sum</b>	<b>0</b>	<b>0</b>
<b>Gjeld sikret ved pant</b>	<b>1 597 482</b>	<b>1 901 778</b>
<b>Pantsatte eiendeler:</b>		
Driftsmidler	2 335 690	2 145 088
Varer	253 505	186 377
Kundefordringer	36 860	74 875
<b>Sum</b>	<b>2 626 055</b>	<b>2 406 341</b>

#### Note 7 Bankinnskudd

Av selskapets bankinnskudd utgjør kr 159 366 bundne skattetrekksmidler.