



ÅRSREGNSKAPET FOR REGNSKAPSÅRET 2022 - GENERELL INFORMASJON

Enheten

Organisasjonsnummer: 980 516 229
Organisasjonsform: Aksjeselskap
Foretaksnavn: EQUINOR VENTURES AS
Forretningsadresse: Forusbeen 50
4035 STAVANGER

Regnskapsår

Årsregnskapets periode: 01.01.2022 - 31.12.2022

Konsern

Morselskap i konsern: Ja
Konsernregnskap lagt ved: Nei

Regnskapsregler

Regler for små foretak benyttet: Ja
Benyttet ved utarbeidelsen av årsregnskapet til selskapet: Regnskapslovens alminnelige regler

Årsregnskapet fastsatt av kompetent organ

Bekreftet av representant for selskapet: EQUINOR ASA
Dato for fastsettelse av årsregnskapet: 13.06.2023

Grunnlag for avgivelse

År 2022: Årsregnskapet er elektronisk innlevert
År 2021: Tall er hentet fra elektronisk innlevert årsregnskap fra 2022

Det er ikke krav til at årsregnskapet m.v. som sendes til Regnskapsregisteret er undertegnet. Kontrollen på at dette er utført ligger hos revisor/enhetens øverste organ. Sikkerheten ivaretas ved at innsender har rolle/rettighet for innsending av årsregnskapet via Altinn, og ved at det bekreftes at årsregnskapet er fastsatt av kompetent organ.

Brønnøysundregistrene, 26.06.2024



Resultatregnskap

Beløp i: NOK	Note	2022	2021
RESULTATREGNSKAP			
Inntekter			
Other income		8 721 135	37 871 595
Sum inntekter	2	8 721 135	37 871 595
Kostnader			
Other expenses		301 985 272	87 747 821
Sum kostnader	3	301 985 272	87 747 821
Driftsresultat		-293 264 137	-49 876 226
Annen rentekostnad	4	-20 476 927	-3 322 342
Sum finanskostnader		-20 476 927	-3 322 342
Netto finans		20 476 927	3 322 342
Ordinært resultat før skattekostnad		-272 787 210	-46 553 884
Income tax	5	-26 804 195	-19 054 234
Ordinært resultat etter skattekostnad		-245 983 015	-27 499 650
Årsresultat	11	-245 983 015	-27 499 650
Årsresultat etter minoritetsinteresser		-245 983 015	-27 499 650
Totalresultat		-245 983 015	-27 499 650



Balanse

Beløp i: NOK	Note	2022	2021
BALANSE - EIENDELER			
Anleggsmidler			
Immaterielle eiendeler			
Utsatt skattefordel	5	28 907 653	39 632 061
Sum immaterielle eiendeler		28 907 653	39 632 061
Finansielle anleggsmidler			
Lån til foretak i samme konsern	8	10 158 845	16 303 024
Investeringer i tilknyttet selskap	6	564 761 638	380 004 877
Other investments	7	1 768 019 045	949 742 847
Other long-term receivables	8	6 971 089	7 651 776
Sum finansielle anleggsmidler		2 349 910 617	1 353 702 524
Sum anleggsmidler		2 378 818 270	1 393 334 585
Omløpsmidler			
Varer			
Fordringer			
Other receivables		22 814 981	65 433 922
Konsernfordringer		177 032 143	1 218 367 261
Sum fordringer	9	199 847 125	1 283 801 183
Sum omløpsmidler		199 847 125	1 283 801 183
SUM EIENDELER		2 578 665 395	2 677 135 768
BALANSE - EGENKAPITAL OG GJELD			
Egenkapital			
Innskutt egenkapital			
Share capital	10	230 230 000	230 230 000
Annen innskutt egenkapital		2 327 510 609	2 362 288 623
Sum innskutt egenkapital		2 557 740 609	2 592 518 623



Balanse

Beløp i: NOK	Note	2022	2021
Opptjent egenkapital			
Retained earnings			78 149 048
Sum opptjent egenkapital			78 149 048
Sum egenkapital	11	2 557 740 609	2 670 667 671
Sum langsiktig gjeld		0	0
Kortsiktig gjeld			
Leverandørgjeld	12	20 012 138	6 468 097
Other current liabilities		912 647	
Sum kortsiktig gjeld		20 924 785	6 468 097
Sum gjeld		20 924 785	6 468 097
SUM EGENKAPITAL OG GJELD		2 578 665 395	2 677 135 768



Brønnøysundregistrene

ÅRSREGNSKAP FOR REGNSKAPSÅRET 2022 - GENERELL INFORMASJON

Journalnummer: 2023 649005

Enheten

Organisasjonsnummer: 980 516 229
Organisasjonsform: Aksjeselskap
Foretaksnavn: EQUINOR VENTURES AS
Forretningsadresse: Forusbeen 50
4035 STAVANGER

Regnskapsår

Årsregnskapets periode: 01.01.2022 - 31.12.2022

Konsern

Morselskap i konsern: Ja
Konsernregnskap lagt ved: Nei

Regnskapsregler

Regler for små foretak benyttet: Ja
Benyttet ved utarbeidelsen av
årsregnskapet til selskapet: Regnskapslovens alminnelige regler

Årsregnskapet fastsatt av kompetent organ

Bekreftet av representant for selskapet: EQUINOR ASA
Dato for fastsettelse av årsregnskapet: 13.06.2023

Grunnlag for avgivelse

År 2022: Årsregnskap er elektronisk innlevert.
År 2021: Tall er hentet fra elektronisk innlevert årsregnskap fra 2022.

Det er ikke krav til at årsregnskapet m.v. som sendes til Regnskapsregisteret er undertegnet. Kontrollen på at dette er utført ligger hos revisor/enhetens øverste organ. Sikkerheten ivaretas ved at innsender har rolle/rettighet for innsending av årsregnskapet via Altinn, og ved at det bekreftes at årsregnskapet er fastsatt av kompetent organ.

Brønnøysundregistrene, 05.08.2023



Organisasjonsnr: 980 516 229
EQUINOR VENTURES AS

RESULTATREGNSKAP

Beløp i: NOK	Note	2022	2021
RESULTATREGNSKAP			
Inntekter			
Other income		8 721 135	37 871 595
Sum inntekter	2	8 721 135	37 871 595
Kostnader			
Other expenses		301 985 272	87 747 821
Sum kostnader	3	301 985 272	87 747 821
Driftsresultat		-293 264 137	-49 876 226
Annen rentekostnad	4	-20 476 927	-3 322 342
Sum finanskostnader		-20 476 927	-3 322 342
Netto finans		20 476 927	3 322 342
Ordinært resultat før skattekostnad		-272 787 210	-46 553 884
Income tax	5	-26 804 195	-19 054 234
Ordinært resultat etter skattekostnad		-245 983 015	-27 499 650
Årsresultat	11	-245 983 015	-27 499 650
Årsresultat etter minoritetsinteresser		-245 983 015	-27 499 650
Totalresultat		-245 983 015	-27 499 650



Organisasjonsnr: 980 516 229
EQUINOR VENTURES AS

BALANSE

Beløp i: NOK Note 2022 2021

BALANSE - EIENDELER

Anleggsmidler

Immaterielle eiendeler

Utsatt skattefordel	5	28 907 653	39 632 061
Sum immaterielle eiendeler		28 907 653	39 632 061

Finansielle anleggsmidler

Lån til foretak i samme konsern	8	10 158 845	16 303 024
Investeringer i tilknyttet selskap	6	564 761 638	380 004 877
Other investments	7	1 768 019 045	949 742 847
Other long-term receivables	8	6 971 089	7 651 776
Sum finansielle anleggsmidler		2 349 910 617	1 353 702 524

Sum anleggsmidler		2 378 818 270	1 393 334 585
--------------------------	--	----------------------	----------------------

Omløpsmidler

Varer

Fordringer

Other receivables		22 814 981	65 433 922
Konsernfordringer		177 032 143	1 218 367 261
Sum fordringer	9	199 847 125	1 283 801 183

Sum omløpsmidler		199 847 125	1 283 801 183
-------------------------	--	--------------------	----------------------

SUM EIENDELER		2 578 665 395	2 677 135 768
----------------------	--	----------------------	----------------------

BALANSE - EGENKAPITAL OG GJELD

Egenkapital

Innskutt egenkapital

Share capital	10	230 230 000	230 230 000
Annen innskutt egenkapital		2 327 510 609	2 362 288 623
Sum innskutt egenkapital		2 557 740 609	2 592 518 623

Opptjent egenkapital

Retained earnings			78 149 048
Sum opptjent egenkapital			78 149 048

Sum egenkapital	11	2 557 740 609	2 670 667 671
------------------------	-----------	----------------------	----------------------

Sum langsiktig gjeld		0	0
-----------------------------	--	----------	----------

Kortsiktig gjeld



Leverandørgjeld	12	20 012 138	6 468 097
Other current liabilities		912 647	
Sum kortsiktig gjeld		20 924 785	6 468 097
Sum gjeld		20 924 785	6 468 097
SUM EGENKAPITAL OG GJELD		2 578 665 395	2 677 135 768



Organisasjonsnr: 980 516 229
EQUINOR VENTURES AS

NOTEOPPLYSNINGER - SELSKAP - alle poster oppgitt i hele tall

Note

Antall årsverk i regnskapsåret
0.00

<u>Sum</u>	<u>Beløp</u>
<u>Balanseført verdi 31.12.</u>	<u>Varige driftsmidler Immaterielle eiend.</u>

Konsernregnskap

Morselskapet sitt navn

Forretningskontor for morselskapet

Begrunnelse for at datterselskap er utelatt fra konsolideringen

<u>Samlet beløp - tilknyttet selskap</u>	<u>Årets</u>	<u>Fjorårets</u>
--	--------------	------------------

<u>Samlet beløp - foretak i samme konsern</u>	<u>Årets</u>	<u>Fjorårets</u>
---	--------------	------------------

<u>Samlet beløp - foretak i samme konsern</u>	<u>Årets</u>	<u>Fjorårets</u>
---	--------------	------------------

<u>Samlet beløp - felles kontrollert virksomhet</u>	<u>Årets</u>	<u>Fjorårets</u>
---	--------------	------------------

<u>Pantstillelse</u>	<u>Beløp</u>
----------------------	--------------

<u>Beholdning av egne aksjer</u>	<u>Antall</u>	<u>Pålydende</u>	<u>Andel av aksjek.</u>
----------------------------------	---------------	------------------	-------------------------



Skattedirektoratet

Saksbehandler Torstein Kinden Helleland	Deres dato 18.07.2014	Vår dato 22.09.2014
Telefon 22078139	Deres referanse Teresa Chan	Vår referanse 2014/508346

STATOIL ASA
Martin Linges vei 33
1364 Fornebu

MOTT. 26.09.2014

Tillatelse til å utarbeide årsregnskap og årsberetning på engelsk språk

Vi viser til deres brev av 18. juli 2014 der det søkes om dispensasjon fra kravet til å utarbeide årsregnskap og årsberetning på norsk språk for 113 juridiske enheter eiet av Statoil ASA.

Skattedirektoratet gir på bakgrunn av en konkret helhetsvurdering selskapene på den vedlagte listen dispensasjon fra kravet til å utarbeide årsregnskap og årsberetning på norsk språk, jf. regnskapsloven § 3-4 tredje ledd. Dispensasjonen forutsetter at opplysningene som vedtaket baserer seg på ikke endres vesentlig.

Kopi av dette brevet må sendes Regnskapsregisteret i Brønnøysund sammen med årsregnskapet. Det påligger den regnskapspliktige å dokumentere ved dette brev at tillatelsen er gitt.

Bakgrunn

De 113 juridiske enhetene det søkes om dispensasjon for er alle eiet av Statoil ASA. Selskapenes formål er å drive virksomhet i forbindelse med utforskning, utbygging, produksjon og omsetning av petroleum, å drive med holding- og finansierings aktiviteter i Statoil konsernet og å drive eller delta i foredling, markedsføring, transport, og raffinering av petroleum og andre produkter. Selskapene har, med to unntak, ingen ansatte og kjøper nødvendige tjenester fra morselskap og øvrige selskaper i Statoil konsernet. Selskapenes virksomhet er utpreget internasjonal og konsernspråket er engelsk. Styrets sammensetning består både av norske og ikke-norske statsborgere. Sammensetningen av ansatte og eksterne leverandører er både norske og utenlandske, og aktiviteten i selskapene ligger i hovedsak utenfor Norge. Virksomheten er internasjonal og alle sentrale aktører og samarbeidspartnere innen denne bransjen behersker og benytter engelsk. Arbeidsspråket er engelsk. En norsk oversettelse vil kun ha til formål å oppfylle regnskapslovens språkkrav.

Skattedirektoratets vurdering

Etter regnskapsloven § 3-4 tredje ledd skal *”årsregnskapet og årsberetningen ... være på norsk. Departementet kan ved ... enkeltvedtak bestemme at årsregnskapet og/eller årsberetningen kan være på et annet språk.”*

I Ot. prp. nr. 42 (1997-1998) Om lov om årsregnskap m.v., er det uttalt følgende om regnskapslovens formål, jf. pkt. 1.1:

Postadresse
Postboks 9200 Grønland
0134 Oslo

Besøksadresse:
Se www.skatteetaten.no
Org.nr. 996250318
E-post: skatteetaten.no/sendepost

Sentralbord
800 80 000
Telefaks
22 17 08 60



“Regjeringen har som siktemål at regnskapsloven skal bidra til informative regnskaper for ulike grupper av regnskapsbrukere. Regnskapsbrukerne er dels investorer og kreditorer som tilfører kapital til foretakene, og dels andre grupper som har interesse av å vite hvordan foretaket drives, f.eks. de ansatte og lokalsamfunnet. Informasjonen til kapitalmarkedet skal gi grunnlag for riktig prising av finansielle objekter. Riktig prisdannelse på aksjer er en forutsetning for at ressursbruken i samfunnsøkonomien skal bli best mulig. Gode regnskaper vil også gjøre det vanskeligere for markedsdeltakere å ta ut spekulasjonsgevinster med basis i skjevt fordelt informasjon.”

Det fremgår således at et av hovedformålene med regnskapsloven er å bidra til *“informative regnskaper for ulike grupper av regnskapsbrukere”*. Regnskapsbrukere vil omfatte, jf. uttalelsen i proposisjonen, blant andre investorer, kreditorer, ansatte og lokalsamfunnet.

Det er etter Skattedirektoratets vurdering derfor avgjørende ved vurdering av om dispensasjon fra kravet til å utarbeide årsregnskap og/eller årsberetning på norsk kan gis, at det ikke foreligger mulige brukere av regnskapsinformasjon som blir vesentlig berørt negativt ved en eventuell dispensasjon.

Det er særlig hensynet til brukerne av regnskapsinformasjon som skal vurderes ved en dispensasjonssøknad. I denne vurderingen har Skattedirektoratet lagt særlig vekt på at selskapene inngår i samme konsern. Aktiviteten i selskapene ligger i hovedsak utenfor Norge. Styrets sammensetning består både av norske og ikke-norske statsborgere. Arbeidsspråket er engelsk. Videre er det vektlagt at selskapet driver virksomhet i en internasjonal bransje der alle aktører behersker og benytter engelsk språk.

Vennligst oppgi vår referanse ved henvendelser i saken.

Med hilsen

Rune Tystad
seniorrådgiver
Rettsavdelingen, foretaksskatt
Skattedirektoratet

Torstein Kinden Helleland

Vedlegg: Liste over selskaper

Dokumentet er elektronisk godkjent og har derfor ikke håndskrevne signaturer



#	Entity	EA	Org. Nummer	Owner of company	Owner Share	Activity	Where is the Activity carried
1	StatOil Turkmenistan AS	DPI	992826940	StatOil ASA	100 %	Selskapets formål er å drive virksomhet i forbindelse med utforskning, utbygging, produksjon og omsetning av petroleum. Selskapet tilhører avdelingen erstatningsdivisjon i Regnet av 2014.	Utenfor Norge
2	StatOil Russia Operations AS	EXP	996606376	StatOil International Holding AS	100 %	Selskapet har til formål å drive virksomhet i forbindelse med utforskning, utbygging, produksjon og omsetning av olje og gass. Det har ikke vært aktivitet av betydning i 2013.	Utenfor Norge
3	StatOil Russia AS	DPI	971650214	StatOil ASA	100 %	Selskapets formål er å drive virksomhet i forbindelse med utforskning, utbygging, produksjon og omsetning av petroleum. Selskapet har ingen fortløpings- og utvinningsaktiviteter. Det er ingen ansatte i StatOil Russia AS.	Utenfor Norge
4	StatOil Azerbaijan Abov AS	DPI	979981732	StatOil ASA	100 %	Selskapets formål er å drive virksomhet i forbindelse med utforskning, utbygging, produksjon og omsetning av petroleum. Det er ingen ansatte i StatOil Azerbaijan Abov AS.	Utenfor Norge
5	StatOil Australia Oil & Gas AS	EXP	967756312	StatOil International Holding AS	100 %	Selskapets formål er å drive virksomhet i forbindelse med utforskning, utbygging, produksjon og omsetning av petroleum. Aktiviteten har i 2013 vært begrenset.	Utenfor Norge
6	StatOil Iraq AS	DPI	991092465	StatOil USA	100 %	Selskapets formål er å drive virksomhet i forbindelse med utforskning, utbygging, produksjon og omsetning av petroleum. Selskapets aktivitet i 2013 var minimal da det ikke lenger søker forretningsmuligheter i Irak. Det er ingen ansatte i StatOil Iraq AS.	Utenfor Norge
7	StatOil Holding AS	FIN	984252862	StatOil Petroleum AS	100 %	Selskapets formål er å drive holdingsaktiviteter. Selskapet er under avvikling.	Norge
8	StatOil Australia AS	DPI	992887311	StatOil International Holding AS	100 %	Selskapets formål er å drive virksomhet i forbindelse med utforskning, utbygging, produksjon og omsetning av petroleum. Selskapet har ikke hatt noen virksomhet i 2013 og ansetter nye forretningsmuligheter. Selskapet har ingen fast ansatte.	Utenfor Norge
9	StatOil Kazakhstan AS	FIN	976912780	StatHolding AS	100 %	Selskapet var i perioden fra 1997 til 2001 engasjert i en produksjonsdelingsavtale (PSA) i Kasakhstan. Etter endring i produksjonsdelingsavtalen ble salg til de andre partene i 2001. Kasakhstan myndigheter godkjente salget i mai 2002. Etter salget har selskapet ikke hatt noen forretningsmessig aktivitet. Det er ingen ansatte i StatOil Kazakhstan AS.	Utenfor Norge
10	StatOil Russia Services AS	DPI	980321932	StatOil Petroleum AS	100 %	Selskapet ble stiftet i 1998 og har hatt til formål å drive virksomhet i forbindelse med utforskning, utbygging, produksjon og omsetning av petroleum. Selskapet ble opprinnelig etablert for å ivareta StatOil konsernets næringsinteresser i forbindelse med utforskning av Severo-Dvinskaya området i Russland. Selskapet har i dag ingen fortløpings- og utvinningsaktivitet. Selskapet har ingen ansatte.	Utenfor Norge
11	StatOil Middle East Operations AS	DPI	983608388	StatOil ASA	100 %	Selskapets formål er å yte støtte i forbindelse med StatOil konsernets aktiviteter i Midtøsten. Selskapet har etablert representasjonskontor/ruiser i Abu Dhabi, De Forente Arabiske Emirater, Doha i Qatar og Kalba i FPOK. Selskapets filial i Dubai ble stengt i 2012 og filialen i Doha ble stengt i januar 2014. Ved utgangen av 2013 hadde StatOil Middle East Operations AS 4 lokale ansatte og 1 utstasjonert fra StatOil ASA. Aktiviteten i 2013 har vært knyttet til forretningspunktering.	Utenfor Norge



Equity	Org. Nummer	Owner of company	Owner share	Activity	Where is the Activity based?	
	EXP	Statoll North Caspian AS	986235184	Statoll ASA	Selskaps formål er å drive virksomhet i forbindelse med utforskning, utbygging, transport og produksjon av petroleum, og å drive virksomhet i utnyttning til dette. En intensjonsavtale mellom KMG og Statoil om konkret samarbeid knyttet til et område i Kaspihavet ble undertegnet i juni 2010. I 2011 undertegnet Statoll og KMG en mer detaljert intensjonsavtale om utvidelse av potensielt for hydrokarboner i Abyy-blokkene i det kaspiske hav. Intensjonsavtalen ble terminert i januar 2013. Aktivitetene ved kontoret har blitt redusert som en følge av dette. Det har ikke vært aktivitet av betydning i 2013.	Utenfor Norge
12	FIN	Statoll Latin America AS	974487186	Statholding AS	Selskaps eneste virksomhet er å eie 1 prosent av aksjene i Statoil do Brasil Ltd.	Utenfor Norge
13	FIN	Statoll Invest AS	981449304	Statoll ASA	Selskaps hovedaktivitet er å drive holdingsaktiviteter. Selskapet er under oppløsning.	Norge
14	FIN	Statoll Marine AS	979170476	Statoll ASA	Statoll Marine AS eneste virksomhet er som komplementær i alle 100% av aksjene i Statoil Marine KS. Det er ingen virksomhet i Statoil Marine AS. Selskapet har forberedt for gjennomføring av etablering og drift av de første operatørbaser for generasjonssamlingen til selskaps utviklingsprosjekt av 2014.	Norge
15	FIN	Statoll Marine Holding AS	978745116	Statoll ASA	Statoll Marine Holding AS eneste virksomhet er å eie samtlige aksjer i Statoil Marine AS og Statoil Marine AS, som sammen eier alle aksjene i Statoil Marine AS.	Norge
16	FIN	Statoll Marine KS	979210876	Statoll Marine AS	90% Statoil Marine KS eneste virksomhet er å eie flerboltskipet MST Odin. Skipet ble solgt i januar 2005.	Norge
17	FIN	Statoll Marine AS	979199252	Statoll Marine Holding AS	Selskaps eneste virksomhet er som kommanditist og eier 90% av aksjene i Statoil Marine KS.	Norge
18	DPI	Statoll Oil & Gas Brazil AS	898904632	Statoll International Holding AS	Selskapet driver virksomhet i tilknytning til Statoil konsernets aktivitet relatert til utforskning og utvinning av olje og gass i Brasil. Virksomheten drives fra São Paulo og Rio de Janeiro.	Norge
19	ECCOM	Statoll China AS	976847584	Statoll ASA	Selskaps formål er å drive virksomhet i forbindelse med forskning, utbygging, transport og produksjon av petroleum. Selskaps aktivitet har i 2013 vært å representere Statoil i ulike offentlige høringssaker, gjennomføre analyser om hvordan det innestiske samfunnet utvikler seg, kinas politikk, geopolitiske spørsmål og hvordan et stadig utvidende fela aktivitet vedtatt i samfunnet og dermed også Statoil som selskap.	Utenfor Norge
20	DPI	Statoll E&P Americas AS	963356765	Statoll International Holding AS	Selskapet har til formål å drive virksomhet i forbindelse med utforskning, utbygging, produksjon og omsetning av petroleum. Det har ikke vært aktivitet av betydning i selskapet i 2013.	Utenfor Norge
21	EXP	Statoll Algeria AS	982110295	Statoll Petroleum AS	Selskapet har til formål å drive virksomhet i forbindelse med utforskning, utbygging, produksjon og omsetning av olje og gass i Madagaskar, men har for tiden ingen andeler i lete- eller produksjon lisenser i landet. Ingen aktivitet av betydning i 2013.	Utenfor Norge
22	EXP	Statoll Morocco AS	988460318	Statoll Petroleum AS	Selskapet har ikke noen egen forberedelse og utviklingsaktiviteter i Norge. Selskaps formål er å drive virksomhet i forbindelse med utforskning, utbygging, produksjon og omsetning av petroleum.	Utenfor Norge
23	DPI	Statoll Qatar AS	878443342	Statoll ASA	Selskapet har ikke hatt aktivitet av betydning i 2013.	Utenfor Norge
24	DPI	Statoll BTC Finance AS	984611439	Statoll ASA	Selskaps hovedaktivitet er å finansiere Statoil ASA's andel i BTC, en kredittfor transport av oljeprodukter fra Balikpapan via Tobruk, Georgia til Constanța, Tyrkia.	Utenfor Norge
25	FIN	Statoll BTC Finance AS	984611439	Statoll ASA	Selskaps formål er å drive virksomhet i forbindelse med utforskning, utbygging, produksjon og omsetning av petroleum.	Utenfor Norge



#	Entity	BA	Org. Nummer	Owner of company	Owner share	Activity	Where is the Activity based?
26	Statoil Investment Americas AS	FIN	979451520	Statoil International Holding AS	100 %	Selskaper er et holdingselskap for tre amerikanske selskaper: Statoil US Holding Inc (100% eier), Statoil E&P America Investment LLC (100% eier) og Statoil E&P Americas LP (99,99% eier) som alle er registrert i USA.	Utendør Norge
27	Statoil International Holding AS	FIN	962300620	Statoil Petroleum AS	100 %	Selskaper er et holdingselskap som eier aksjer i selskaper med virksomhet og enerettigheter innen utvinning og produksjon av olje og gass.	Utendør Norge
28	Statoholding AS	FIN	981385140	Statoil ASA	100 %	Selskaps hovedaktivitet er drift av virksomheten til Statoil konsernet. Statoholding AS består av finansiering av norske selskaper i Norge.	Norge
29	Statipet AS	FIN	981383118	Statoholding AS	100 %	Selskaper har i 2013 ikke hatt noen virksomhet utover å forvalte kapitalen i selskaper. Selskaper eier i tillegg Statoil Coordination Center A.S.	Norge
30	Statoil New Energy AS	MPR	981793217	Statoil ASA	100 %	Selskaper har som formål å eie eller eies av selskaper relatert til produksjon av fornybar energi, samt stimulere til og finansiere utvikling av produksjon, teknologi og virksomhet som står i forbindelse med dette. Selskaper har en datterselskaps portefølje som består av en 100% eierandel i Wind Power AS, en 16,6% eierandel i Sway AS, og en 16,6% eierandel i Sway Turbine AS.	Norge/Utendør Norge
31	Hywind AS	MPR	995745550	Wind Power AS	100 %	Selskaps formål er å eie, helt eller delvis, teknologisk knyttet til flyende vindmøller, berolende passasjerer, og alt som står i forbindelse med dette.	Norge/Utendør Norge
32	Saga Petroleum Holding AS	FIN	963300731	Statoil Petroleum AS	100 %	Selskaper er et holdingselskap med investeringer i aksjer. Selskaper eier 100% av aksjene i Saga Petroleum Transport and Trading AS. Selskaper har ingen ansatte.	Norge
33	Statoil Norsk LNG AS	MPR	983771064	Statoil ASA	100 %	Selskaps formål er å eie/sjeforsle og markedsføring av petroleum og andre produkter. Dette eies ved delaktelse i Statoil Natural Gas LLC (i lik 2003 investerte Statoil Norsk LNG AS) (et amerikansk selskaper Statoil Natural Gas LLC. Statoil Norsk LNG AS eier 56,5% av Statoil Natural Gas LLC, de resterende 43,5% eies av Statoil North America Inc.	Utendør Norge
34	Statoil Gas Transport AS (Statoil Gas Marketing Europe AS)	MPR	990385426	Statoil ASA	100 %	Selskaps formål er å drive virksomhet i forbindelse med transport, kjøp og salg av naturgass. Selskaper hadde ikke noen aktivitet i 2013.	Utendør Norge
35	Saga Petroleum Transport and Trading AS	FIN	962382345	Statoil ASA	100 %	Selskaps virksomhet er transport av olje. Selskaper har ingen ansatte.	Norge
36	Wind Power AS	MPR	975044198	Statoil New Energy AS	100 %	Selskaps formål er helt eller delvis å eie andeler i selskaper som driver virksomhet i forbindelse med utvinning, utbygging og produksjon av vindkraftbasert energi og alt som står i forbindelse med dette.	Norge/Utendør Norge
37	Mongstad Terminal DA	MPR	980213227	Statoil ASA den norske stat (statens ordinære økonomiske engasjement, SØE)	65% 35%	Selskaps formål er å sikre eternes behov for terminalgjester, på kommersielle somme betingelser å eie og drive terminalen samt å tilby terminalgjester til tredjepart. Selskaper er operatør for terminalen.	Norge
38	K/S Refinor A/S	MPR	941410278	Statoil ASA	100 %	Selskaper leier ut tomt til oljerefiert virksomhet.	Norge
39	Statoil Methanol ANS	MPR	965320285	Statoil ASA ConocoPhillips Scandinavia AS	81,70749% 18,29251%	Selskaps virksomhet er å eie og drive metanolproduksjon på Tvedestranden Are kommuner.	Norge
40	Mongstad Refining DA	MPR	980946576	Statoil ASA Statoil Petroleum AS	79% 21%	Selskaps formål er å eie, forvalte og drive raffinerieskaper på Mongstad i Lindås kommune.	Norge
41	Refinor AS	MPR	979213116	Statoil ASA	100 %	Selskaper eier andeler i industriell tomt slett på utdelt til oljerefiert virksomhet. Selskaps virksomhet drives fra Mongstad i Lindås kommune.	Norge



F. Elinivå	BA	Org. Nummer	Navn av Company	Owner Share	Activity	Where is the Activity based?	
			Den norske stat v/Olje- og energidepartementet (Petrol AS (forvalter statens andel))				
			Statol ASA ExxonMobil Norway Upstream Holdings, Inc. A/S Norske Shell TOTAL E&P NORGE AS ConocoPhillips Scandinavia AS	41% 34% 10% 8%	Selskapet eier, forvalter og driver refineringen for NGU og kondensat fra Gassterminalen på Kolnesen via terminalen på Sture samt NGU-oljefelt på Mongstad i Lindås kommune. Statol ASA er operatør.	Norge	
42			Statol ASA		Selskapet er operatør for og driver linjeledet ledet av et naturgassdrevet kraftvarmeverk på Zed MW på Mongstad ved Bergen. Selskapets virksomhet er konvulsjonspliktig virksomhet og driftens bygger på at komposisjon gitt til Statol ASA fra Norges Vassdrag og Energidirektorat (NVE) for 4 byrger og 10% drive et varmedrøytning på Mongstad.	Norge	
43			Statol ASA		Selskapets formål er å eie og forvalte eiendommer og annen virksomhet i utbygging til dette. Selskapet er eier av eiendommen i forbuene 50, 60r/15, 60r/16, 60r/17, 60r/18, 60r/19, 60r/20, 60r/21, 60r/22, 60r/23, 60r/24, 60r/25, 60r/26, 60r/27, 60r/28, 60r/29, 60r/30, 60r/31, 60r/32, 60r/33, 60r/34, 60r/35, 60r/36, 60r/37, 60r/38, 60r/39, 60r/40, 60r/41, 60r/42, 60r/43, 60r/44, 60r/45, 60r/46, 60r/47, 60r/48, 60r/49, 60r/50, 60r/51, 60r/52, 60r/53, 60r/54, 60r/55, 60r/56, 60r/57, 60r/58, 60r/59, 60r/60, 60r/61, 60r/62, 60r/63, 60r/64, 60r/65, 60r/66, 60r/67, 60r/68, 60r/69, 60r/70, 60r/71, 60r/72, 60r/73, 60r/74, 60r/75, 60r/76, 60r/77, 60r/78, 60r/79, 60r/80, 60r/81, 60r/82, 60r/83, 60r/84, 60r/85, 60r/86, 60r/87, 60r/88, 60r/89, 60r/90, 60r/91, 60r/92, 60r/93, 60r/94, 60r/95, 60r/96, 60r/97, 60r/98, 60r/99, 60r/100.	100%	Norge
44			Statol ASA		Selskapets formål er å eie og forvalte eiendommer og annen virksomhet i utbygging til dette. Selskapet er eier av eiendommen i forbuene 10, 11, 12, 13, 14, 15, 16, 17, 18, 19, 20, 21, 22, 23, 24, 25, 26, 27, 28, 29, 30, 31, 32, 33, 34, 35, 36, 37, 38, 39, 40, 41, 42, 43, 44, 45, 46, 47, 48, 49, 50, 51, 52, 53, 54, 55, 56, 57, 58, 59, 60, 61, 62, 63, 64, 65, 66, 67, 68, 69, 70, 71, 72, 73, 74, 75, 76, 77, 78, 79, 80, 81, 82, 83, 84, 85, 86, 87, 88, 89, 90, 91, 92, 93, 94, 95, 96, 97, 98, 99, 100.	100%	Norge
45			Statol ASA		Selskapets formål er å eie og forvalte eiendommer og annen virksomhet i utbygging til dette. Selskapet er eier av eiendommen i forbuene 1, 2, 3, 4, 5, 6, 7, 8, 9, 10, 11, 12, 13, 14, 15, 16, 17, 18, 19, 20, 21, 22, 23, 24, 25, 26, 27, 28, 29, 30, 31, 32, 33, 34, 35, 36, 37, 38, 39, 40, 41, 42, 43, 44, 45, 46, 47, 48, 49, 50, 51, 52, 53, 54, 55, 56, 57, 58, 59, 60, 61, 62, 63, 64, 65, 66, 67, 68, 69, 70, 71, 72, 73, 74, 75, 76, 77, 78, 79, 80, 81, 82, 83, 84, 85, 86, 87, 88, 89, 90, 91, 92, 93, 94, 95, 96, 97, 98, 99, 100.	100%	Norge
46			Statol ASA		Selskapets formål er å eie og forvalte eiendommer og annen virksomhet i utbygging til dette.	Norge	
47			Statol International Holding AS		Selskapet har som formål å gjennomføre multisektorselskaper i Asia av leverandørsegmentet i olje- og gassindustrien samt annen virksomhet i utbygging til dette. Virksomheten kan også drive gjennom deltakerier eller samarbeid med andre selskaper.	Utenfor Norge	
48			Statol ASA		Selskapets formål er å eie og forvalte eiendommer og annen virksomhet i utbygging til dette.	Norge	
49			Statol ASA		Selskapets formål er å eie og forvalte eiendommer og annen virksomhet i utbygging til dette. Selskapet er eier av eiendommen i forbuene 1, 2, 3, 4, 5, 6, 7, 8, 9, 10, 11, 12, 13, 14, 15, 16, 17, 18, 19, 20, 21, 22, 23, 24, 25, 26, 27, 28, 29, 30, 31, 32, 33, 34, 35, 36, 37, 38, 39, 40, 41, 42, 43, 44, 45, 46, 47, 48, 49, 50, 51, 52, 53, 54, 55, 56, 57, 58, 59, 60, 61, 62, 63, 64, 65, 66, 67, 68, 69, 70, 71, 72, 73, 74, 75, 76, 77, 78, 79, 80, 81, 82, 83, 84, 85, 86, 87, 88, 89, 90, 91, 92, 93, 94, 95, 96, 97, 98, 99, 100.	100%	Norge
50			Statol Petroleum AS		Formålet er, sammen med andre selskaper, å være kunde av en internasjonal organisasjon som utvikler og viser beredskapsplaner i forbindelse av det å drive undersøkelse etter og utvinning av petroleum og andre produkter, samt annen virksomhet, herunder å finansiere organisasjonens utvinning av slike tjenester, og å som står i forbindelse med dette.	Utenfor Norge	
51			Statol ASA		Selskapet har som formål å eie, leie eller dekke, eller delta i teknologiprojekter, som eies, leies eller dekke, og komplementær teknologi og utstyr, herunder patenter, samt stimulere til, koordinere og finansiere utvikling av produksjon, teknologi og utstyr, og å som står i forbindelse med dette.	Norge/Utenfor Norge	
52			Statol Technology Invest AS		Selskapet har som formål å eie, leie eller dekke, eller delta i teknologiprojekter, som eies, leies eller dekke, og komplementær teknologi og utstyr, herunder patenter, samt stimulere til, koordinere og finansiere utvikling av produksjon, teknologi og utstyr, og å som står i forbindelse med dette.	Norge/Utenfor Norge	
53			Statol Technology Invest AS		Selskapet eier en fabrikk på Tvedestranden i Aune kommune som ble brukt til produksjon av Borekjem i forbindelse med stenging 30. april 2006. Borekjem for permanent foring av bryneringsmassen ble utarbeidet i 2013 og fremtidig produksjon forventes være fremtidig i 2014.	Norge	
54			Statol ASA		Selskapets formål er å drive virksomhet i forbindelse med utforsking, utbygging, produksjon og omsetning av petroleum. Selskapet har ikke egen forretnings- og utvinningsaktivitet i Norge.	Utenfor Norge	



F	Entity	BA	Org. Number	Owner of Company	Overenshore		Activity	Where is the Activity based?
					BA	Org. Number		
69	Statol Indonesia North Gate AS	EXP	987478123	Statol ASA	100 %	Selskapet driver virksomhet i forbindelse med utforsking, utbygging og produksjon av petroleum.	Utenfor Norge	
70	Statol Indonesia On AS	EXP	987478166	Statol ASA	100 %	Selskapet driver virksomhet i forbindelse med utforsking, utbygging og produksjon av petroleum.	Utenfor Norge	
	Statol Egypt AS (nev. Statol Egypt Ras El Mekra AS)	EXP	990023409	Statol ASA		Selskapets formål er å drive virksomhet i forbindelse med utforsking, utbygging, transport og produksjon av petroleum. Det har ikke vært operasjonelle aktiviteter og representasjonskontor har blitt stengt i 2013.	Utenfor Norge	
71	Statol Egypt El Dibaa AS	EXP	990023530	Statol ASA		Selskapets formål er å drive virksomhet i forbindelse med utforsking, utbygging, transport og produksjon av petroleum. I 2011 ble andel i selskapets ubalansert. Det har ikke vært aktiviteter av betydning i løpet av 2013.	Utenfor Norge	
72	Statol Global New Ventures AS	EXP	996088339	Statol International Holding AS	100 %	Selskapet har til formål å drive virksomhet i forbindelse med utforsking, utbygging, produksjon og omsetning av olje og gass i Ghana. Selskapet har ikke egen forsynings- og utviklingsaktivitet i Norge. Det har ikke tilfjedd aktiviteter av betydning i 2013.	Utenfor Norge	
73	Statol Global New Ventures 2 AS	EXP	996548314	Statol International Holding AS	100 %	Selskapet har til formål å drive virksomhet i forbindelse med utforsking, utbygging, produksjon og omsetning av olje og gass. Selskapet har ikke hatt virksomhet i løpet av 2013.	Utenfor Norge	
74	Statol Bahamas AS (nev. Norsk Hydro Yemen AS)	EXP	981569036	Statol Petroleum AS		Selskapet har til formål å drive virksomhet i forbindelse med utforsking, utbygging, produksjon og omsetning av petroleum.	Utenfor Norge	
75	Statol Tanzania AS	DPI	990023476	Statol ASA	100 %	Selskapet har i dag ingen forsynings- og utbyggingsaktivitet.	Utenfor Norge	
76	Statol Oil & Gas Mozambique AS	EXP	988694932	Statol Petroleum AS		Selskapet driver virksomhet i tilknytning til Statol konsernets aktivitet relatert til utforsking og utbygging av olje og gass i Tanzania. Selskapet har til formål å drive virksomhet i forbindelse med utforsking, utbygging, transport og produksjon av olje og gass i Mozambik. Løsningen vil bli tatt i bruk i løpet av juni 2014 og det er ingen planer om videre boreaktivitet i nærken.	Utenfor Norge	
77	Statol Nigeria Outer Shelf AS	EXP	988677718	Statol ASA	100 %	Selskapets formål er å drive virksomhet i forbindelse med utforsking, utbygging, transport og produksjon av petroleum, og virksomhet i tilknytning til dette. Selskapets formål er å drive virksomhet i forbindelse med utforsking, utbygging, transport og produksjon av petroleum, og virksomhet i tilknytning til dette. Statol Nigeria Outer Shelf AS sin aktivitet består i eierskapet av alle aksjene i Statol Nigeria Outer Shelf Ltd.	Utenfor Norge	
78	Statol Angola AS	DPI	990033577	Statol Petroleum AS	100 %	Det har vært begrenset aktivitet i selskapet i 2013. Selskapet driver virksomhet i tilknytning til Statol konsernets aktivitet i Angola relatert til utforsking og utbygging av olje og gass.	Utenfor Norge	
79	Statol Indonesia AS	EXP	97986616	Statol ASA	100 %	Selskapets aktivitet i 2013 har i hovedsak vært knyttet til levering av tjenester til Statol konsernets virksomhet i Angola og til Sonatop. Selskapets formål er å drive virksomhet i forbindelse med utforsking, utbygging, transport og produksjon av petroleum.	Norge	
80	Statol Suriname AS	EXP	997513482	Statol International Holding AS	100 %	Selskapets hovedaktivitet i 2013 var å følge opp operasjonens prosess for tilknytning av kjerne. Dette er en svært omfattende og langvarig prosess som kan ta et par år å avslutte. Selskapet har, som formål å drive virksomhet i forbindelse med utforsking, utbygging og produksjon av petroleum og annen virksomhet i tilknytning til dette.	Utenfor Norge	
81					100 %		Utenfor Norge	



#	Entity	BA	Orig. Number	Owner of company	Ownership share	Activity	Where is the Activity based?
82	Statol Murzuq area 145 AS	EXP	988861871	Statol International Holding AS		Selskapet ble stiftet i 2005 med formål å drive virksomhet i forbindelse med utforskning, utbygging, produksjon og omsetning av petroleum. Selskapet har en filial i Libya.	Norge
83	Statol Greenland AS	EXP	951894052	Statol Petroleum AS	100 %	Selskapet driver ikke egen forskning- og utviklingsaktivitet.	Utenfor Norge
84	Statol Venezuela AS	DPI	975963020	Statol ASA	100 %	Selskapet har som formål å drive virksomhet i forbindelse med leting av petroleum. Det er ingen ansette.	Utenfor Norge
85	Statol Sincor AS	DPI	979206755	Statol ASA	100 %	Selskapet driver virksomhet i tilknytning til Statol konsernets aktivitet relatert til utforskning og utvinning av olje og gass i Venezuela. Virksomheten drives fra Stavanger og Oslo.	Utenfor Norge
86	Statol Oninoco AS	DPI	963827105	Statol ASA	100 %	Selskapet ble etablert i 1992 under navnet Statol Namibia AS. I 2002 ble selskapets navn endret til Statol Plusiforma Oshana AS, og i mars 2008 til Statol Oninoco AS.	Utenfor Norge
87	Statol International Venezuela AS	DPI	985997908	Statol ASA	100 %	Selskapet planlegges bukt til forettingsvirksomhet i turgoledet i Orinoco, i Venezuela. Selskapets drift i 2013 har kun bestått av administrative aktiviteter knyttet til Juni 10 avtale.	Utenfor Norge
88	Statol Nigeria Deepwater AS	EXP	965895805	Statol ASA	100 %	Selskapet driver virksomhet i tilknytning til Statol konsernets aktivitet i Venezuela relatert til utforskning og utvinning av olje og gass i Venezuela. Selskapet drives fra Stavanger og Oslo.	Utenfor Norge
89	Statol Angola BI 1500 Award AS	DPI	889886482	Statol ASA	100 %	Selskapets formål er å drive virksomhet i forbindelse med utforskning, utbygging, transport og produksjon av petroleum, og virksomhet i tilknytning til dette.	Utenfor Norge
90	Statol Indonesia Kerama AS	EXP	946255192	Statol ASA	100 %	Statol Nigeria Deep Water AS sin aktivitet består i eierskap av alle aksjene i Statol Nigeria Deep Water Ltd, som eide 25 % av etilsens OPI 314 i Nigeria. Utsikten er nå tilbakelevet.	Utenfor Norge
91	Statol Faranyene AS	EXP	882285552	Statol ASA	100 %	Statol har i løpet av 2013 vært utbygd aktivitet.	Utenfor Norge
92	Statol Russland AS	DPI	988927645	Statol ASA	100 %	Selskapets formål er å drive virksomhet i forbindelse med utforskning, utbygging, transport og produksjon av petroleum, og virksomhet i tilknytning til dette. Selskapet har en filial på Faranyene. Statol er operatør for fire blokker på Faranyene i kontinentalskiltet.	Utenfor Norge



#	Entitet	BA	Org. Nummer	Owner of company	Owner share	Activity	Where is the Activity based?
93	Statol Oil & Gas Cuba AS	EXP	9803837945	Statol Petroleum AS		Selskapet har til formål å drive virksomhet i forbindelse med utforskning, utbygging, produksjon og omsetning av petroleum. Usamen ble tilbakekøpt i Desember 2013.	Utenfor Norge
					100 %	Selskapet har ikke egen forklaring, og utvælingskravet i Norge.	
94	Statol Algeria AS	DPI	9850194033	Statol ASA		Selskapets formål er å drive virksomhet i forbindelse med utforskning, utbygging, transport og produksjon av petroleum og virksomhet i tilknytning til dette. Virksomheten for selskapet har i 2013 hovedsakelig vært utført ved landkontoret i Alger, hvor finnes et representasjonskontor som støtter forretningsutvikling og en lokal filial av Statol Algeria AS. Selskapet venter støtte til de ulike aktivitetene i landet hvor Statol ASA har egne interesser. Organisasjonen leier kontorbygging i sentralt plassert i hovedstaden Alger. Selskapet har 29 fast ansatte i Algerie. Av disse er 4 utstasjonerte medarbeidere fra Statol ASA.	Utenfor Norge
95	Statol Hassi Mouna AS	DPI	9871473242	Statol ASA		Selskapets formål er å drive virksomhet i forbindelse med utforskning, utbygging, transport og produksjon av petroleum og annen virksomhet i tilknytning til dette. Ved utgangen av 2013 var det ingen ansatte i selskapet.	Utenfor Norge
97	Statol Nigeria AS	DPI	9875839336	Statol ASA		Selskapets formål er å drive virksomhet i forbindelse med utforskning, utbygging og produksjon av petroleum. Selskapet eier alle aksjene i Statol Nigeria Ltd, som innarbeides etter egenkapitaloverføringen.	Utenfor Norge
98	Statol North Africa Gas AS (in Statol)	DPI	9856480085	Statol ASA		Selskapet har til formål å drive virksomhet i forbindelse med utforskning og utbygging av transport og produksjon av petroleum og annen virksomhet i tilknytning til dette. Selskapet har en filial i Algerie.	Utenfor Norge
99	Statol North Africa Oil AS (in Amnina)	DPI	9856480206	Statol ASA		Selskapets formål er å drive virksomhet i forbindelse med utforskning, utbygging og produksjon av petroleum og virksomhet i tilknytning til dette i forbindelse med utforskning, utbygging, produksjon og omsetning av olje og gass. Det er ingen ansatte i Statol Shah Deniz AS.	Utenfor Norge
100	Statol Ouzero AS	DPI	986757825	Statol Petroleum AS		Selskapet har til formål å drive virksomhet i forbindelse med utforskning, utbygging, produksjon og omsetning av petroleum.	Utenfor Norge
101	Statol Asheron AS	DPI	975798658	Statol ASA		Selskapets formål er å drive virksomhet innenfor utforskning, utbygging, produksjon og omsetning av petroleum. Selskapet har sin virksomhet i Azerbaijan gjennom sin filial i landet.	Utenfor Norge
102	Statol Shah Deniz AS	DPI	984901737	Statol ASA		Selskapet ble registrert i 2009 og har som formål å drive virksomhet i forbindelse med utforskning, utbygging, produksjon og omsetning av olje og gass. Det er ingen ansatte i Statol Shah Deniz AS.	Utenfor Norge
103	Statol Azerbaijan AS	MPR	971650222	Statol ASA		Selskapets formål er å drive transport, foredling, salg og markedsføring av petroleum. Virksomheten kan også drives gjennom deltakelse i eller samarbeid med andre selskaper. Selskapet har en filial i Azerbaijan.	Utenfor Norge
					100 %	Selskapets formål er å drive virksomhet i forbindelse med utforskning, utbygging, transport og produksjon av petroleum og annen virksomhet i tilknytning til dette.	
	Statol BTC Caspian AS	DPI	982285193	Statol BTC Finance AS		Selskapets hovedaktivitet er å eie andeler i selskap som er engasjert i legging og drift av oljerør for transport av oljeprodukter fra Baku, Azerbaijan via Tbilisi, Georgia til Ceyhan, Tyrkia. Det er ingen ansatte i Statol BTC Caspian AS.	Utenfor Norge
104					100 %		
105	Statol Angola Block 15 AS	DPI	977311950	Statol ASA		Selskapets formål er å drive virksomhet i forbindelse med utforskning, utbygging, produksjon og omsetning av petroleum. Selskapet har en andel på 13,33 % i blok 15 offshore i Angola. I tillegg er Statol ASA et datterselskap av Equinor AS.	Utenfor Norge



#	Entitet	BA	Org. Nummer	Owner of Company	Owner share	Activity	Where is the Activity based?
106	Statol Angola Block 31 AS	DPI	971195290	Statol ASA	100 %	Selskapets formål er å drive virksomhet i forbindelse med utforsking, utbygging, produksjon og omsetning av petroleum gjennom sin fullt i Angola. Selskapet har et 75 % eierandelen i Statol Block 31 i tillegg til 25 % eierandelen i Statol Exploration Angola LTD, et operatørselskap som opererer i Angola. DP Exploration Angola LTD er operatør.	Utenfor Norge
107	Statol Angola Block 17 AS	DPI	977312643	Statol ASA	100 %	Selskapet har til formål å drive virksomhet i forbindelse med utforsking, utbygging, produksjon og omsetning av petroleum. Selskapet leverer Statol konsernets næringinteresser i block 17 i Angola sammen med Statol Debesette AS.	Utenfor Norge
108	Statol Decassette AS	CPI	866099392	Statol Petroleum AS		Selskapet har til formål å drive virksomhet i forbindelse med utforsking, utbygging, produksjon og omsetning av petroleum. Selskapet leverer Statol konsernets næringinteresser i block 17 i Angola sammen med Statol Angola Block 17 AS. Statol Decassette AS sin eierandel i block 17 er 10 %, og selskapet totalt er operatør med 40 % eierandel. De øvrige partene er Statol Angola AS med 13,33 %, Esso med 20 % og BP med 16,66 % eierandel.	Utenfor Norge
109	Saga Petroleum Mabouk AS	DPI	970989629	Statol International Holding AS	100 %	Selskapet har til formål å drive virksomhet i forbindelse med utforsking, utbygging, produksjon og omsetning av petroleum.	Utenfor Norge
110	Statol Murzuq AS	DPI	979390722	Statol International Holding AS	100 %	Selskapet har et formål å drive virksomhet i forbindelse med utforsking, utbygging, produksjon og omsetning av petroleum. Selskapet har eierdeler i en lisens i Murzuq-basisset i sørvest i Libya med balgrunn i en areal med 50 km². Selskapet er eier av Statol Petroleum Mabouk AS.	Utenfor Norge
111	Statol Iran AS	DPI	982924383	Statol ASA		Selskapets formål er å drive virksomhet i forbindelse med utforsking, utbygging, produksjon og omsetning av petroleum. Selskapet har en fullt i Iran. Selskapet utveksler sitt forretningsområde i februar 31, juli 2013 etter at hoveddelen av arbeidet med de eksisterende kontraktene i landet var avsluttet. Kontraktens formål har vært å tre administrativt tjenester til Statol. Øvrige prosjektaktiviteter i Iran.	Utenfor Norge
112	Statol SP Gas AS	DPI	985079056	Statol ASA	100 %	Ved utgangen av 2013 er det ingen ansatte i selskapet. Selskapets formål er å drive virksomhet i forbindelse med utforsking, utbygging, produksjon og omsetning av petroleum. Selskapet har etablert en fullt i Iran, Iran. Selskapet har ingen ansatte.	Utenfor Norge
113	Statol Zegros Oil & Gas AS	EXP	980189848	Statol International Holding AS	100 %	Selskapet har til formål å drive virksomhet i forbindelse med utforsking, utbygging, produksjon og omsetning av olje og gass i Iran. I 2013 har selskapet gjennomført vart begrensset og selskapet vil ikke foreta investeringer i Iran under de aktuelle omstendigheter. Selskapet vil på sitt bli akkreditert. Selskapet har ikke egne forklarings- og utredningsaktiviteter i Norge.	Utenfor Norge





FINANCIAL STATEMENTS 2022

Equinor Ventures AS

Org. no. 980 516 229



Income Statement			
Equinor Ventures AS			
	Note	2022	2021
Revenue and other income			
Other income		8 721 135	37 871 595
Total revenue and other income	2	8 721 135	37 871 595
Operating expenses			
Other expenses		-301 985 272	-87 747 821
Total operating expenses	3	-301 985 272	-87 747 821
Net operating income/(loss)		-293 264 137	-49 876 226
Net Financial items	4	20 476 927	3 322 342
Income/(loss) before tax		-272 787 210	-46 553 884
Income tax	5	26 804 195	19 054 234
Net income/(loss)	11	-245 983 015	-27 499 650



Balance sheet			
Equinor Ventures AS			
Assets	Note	2022	2021
Non-current assets			
Intangible assets			
Deferred tax assets	5	28 907 653	39 632 061
Total intangible assets		28 907 653	39 632 061
Financial non-current assets			
Investments in associated companies	6	564 761 638	380 004 877
Other investments	7	1 768 019 045	949 742 847
Long-term receivables from associated companies	8	10 158 845	16 303 024
Other long-term receivables	8	6 971 089	7 651 776
Total financial non-current assets		2 349 910 617	1 353 702 524
Total non-current assets		2 378 818 270	1 393 334 585
Current assets			
Receivables			
Receivables from group companies		177 032 143	1 218 367 261
Other receivables		22 814 981	65 433 922
Total receivables	9	199 847 125	1 283 801 183
Total current assets		199 847 125	1 283 801 183
TOTAL ASSETS		2 578 665 395	2 677 135 768



Balance sheet			
Equinor Ventures AS			
Equity and liabilities	Note	2022	2021
Equity			
Share capital	10	230 230 000	230 230 000
Additional paid-in capital		2 327 510 609	2 362 288 623
Retained earnings		0	78 149 048
Total equity	11	2 557 740 609	2 670 667 671
Liabilities			
Current liabilities			
Accounts payable	12	20 012 138	6 468 097
Other current liabilities		912 647	0
Total current liabilities		20 924 785	6 468 097
Total liabilities		20 924 785	6 468 097
TOTAL EQUITY AND LIABILITIES		2 578 665 395	2 677 135 768
13.06.2023 The board of Equinor Ventures AS			
<hr/>			
Kjersti Reinsnos Member of the board	Ask Nicholas Randmæl Member of the board	Mons Petter Torp-Jakobsen Member of the board	
<hr/>			
Lars Gunnar Klevjer Chairman of the board	Kjell Gunerius Sletten Schieldrop General Manager		
<hr/>			
Equinor Ventures AS		Page 4	



Notes to the Financial Statements 2022

Note 1 - Significant accounting policies

The financial statements of Equinor Ventures AS are prepared in accordance with the Norwegian Accounting Act of 1998 and of Norwegian Generally Accepted Accounting Principles for small enterprises.

Equinor Ventures AS is part of the consolidated financial statements of Equinor ASA. Consolidated financial statements can be retrieved from www.equinor.com or printed copies can be ordered by inquiry to Equinor ASA, 4035 STAVANGER.

Consolidated financial statements are not prepared for Equinor Ventures AS, according to the Norwegian Accounting Act § 3-7.

Going concern

In accordance with the Norwegian Accounting Act § 4-5 the board of directors confirm that the financial statements have been prepared under the assumption of going concern. The board of directors are of the opinion that the information presented in the financial statements give a fair overview of the company's assets, liabilities, financial position and net results.

Revenue recognition

Revenue is recognised when it is earned and cost of sales is recognised in the same period as the revenue to which they relate. Equinor Ventures AS core business is to invest in technology companies. All income related to these investments, including dividend from shares in other companies, associated companies and subsidiaries, have been classified as Other Income.

Foreign currency translation

The company's transactions in foreign currencies are translated to NOK at the date of the transactions. Monetary assets and liabilities are translated to NOK at the foreign exchange rate at the balance sheet date, exchange rates as of 31.12. Realised and unrealised exchange rate changes are recognised as financial items in the income statement.

Classification and valuation of balance sheet items

Current assets and liabilities include items included in the operating cycle or due for payment within one year of the date of acquisition. Other assets are classified as fixed assets. Current assets are valued at the lower of cost or fair value. Current liabilities are recorded at nominal value. The group's receivables in cash pool arrangements are netted and treated as receivables/payable from/to group companies.

Receivables

Accounts receivables and other receivables are recognised at nominal value, less the accrual for expected losses of receivables.

Investments in associated companies and subsidiaries

Investments in subsidiaries and associated companies are accounted for by the cost method. The investment is valued at the acquisition cost of the shares, unless impairment has been necessary. The investment is reduced to fair value when the impairment is not considered temporary, and it is deemed necessary in accordance with GAAP. Impairment losses are reversed when the reasons for impairment no longer exists.

Income Tax

Income tax in the income statement includes the period tax payable and deferred tax. Current tax liabilities and assets are recognised at 22% in fiscal year 2021 and 22% in fiscal year 2022. Deferred tax liabilities and assets are recognised at 22% in fiscal year 2021 and 22% in fiscal year 2022. The effect of change in tax rules is a change in estimate and is included in income tax expense for the period.



Notes to the Financial Statements 2022

Deferred tax is calculated based on temporary differences between accounting and tax values of assets and liabilities and tax losses carried forward at year-end. Deferred tax assets are recognised only to the extent that it is probable that the company will have future taxable income, against which the asset can be utilised. Deferred tax liabilities and deferred tax assets are calculated using the tax rules and tax rates applicable at the balance sheet date.

Note 2 - Other income

	2022	2021
Dividends received from subsidiaries, associated and other companies	1 144 538	12 799 879
Gain on sale of shares	7 576 597	25 071 716
Total other income	8 721 135	37 871 595

Note 3 - Operating expenses

	2022	2021
Audit fee	45 875	99 875
Impairment/reversal impairment of shares	161 569 077	22 603 548
Impairment/reversal impairment loans	0	8 962 605
Loss selling shares	245 913	0
Other expenses	140 124 407	56 081 793
Total other operating expenses	301 985 272	87 747 821

Other expenses consist primarily of charges from the parent company for business management, etc.

There are no employees in the company.

There was no remuneration to members of the board this year.

The company is not required to have a mandatory pension scheme.



Notes to the Financial Statements 2022

Note 4 - Net financial items

	2022	2021
Foreign exchange gain (loss), net	7 519 789	-1 059 503
Interest income from group companies	5 510 283	938 258
Other interest income	7 534 298	3 609 321
Sum interest income and other financial income	13 044 581	4 547 578
Interest expense to group companies	-1	-144 918
Other interest expense	-57 643	0
Other financial expense	-29 799	-20 815
Sum interest and other financial expenses	-87 443	-165 733
Net financial income/(expense)	20 476 927	3 322 342

Note 5 - Income tax

	2022	2021
Tax rate, current tax	22 %	22 %
Tax rate, deferred tax	22 %	22 %

Deferred tax

The tax effect of temporary differences and loss to be carried forward that has formed the basis for deferred tax/(deferred tax asset), specified on type of temporary differences:

Temporary differences	2022	2021
Gain and loss account	234 861	293 577
Non current assets	-12 854	-16 067
Non current receivables	-13 924 241	-21 320 591
Shares and other securities	-117 696 191	-105 989 925
Tax loss carried forward	0	-53 112 724
Total	-131 398 425	-180 145 730
Deferred tax assets	-28 907 653	-39 632 061
Deferred tax assets in the balance sheet	-28 907 653	-39 632 061

Reconciliation of tax expense:

	2022	2021
Income before tax	-272 787 210	-46 553 884
Nominal tax rate: 22 %/22 %	-60 013 186	-10 241 854
Tax effect from:		
Permanent differences	35 784 369	-3 274 491
Change deferred tax shares	-2 575 379	-5 537 886
Total	-26 804 195	-19 054 234



Notes to the Financial Statements 2022

Note 6 - Investments in associated companies

Amounts in 1000 NOK

Company name	Registered office	Voting/ owner share	Total equity	Profit/ (Loss) 2022	Booked value
Fishbones AS	Sandnes	25,00 %	66 405	- 368	24 290
Broadscale AP	United States	30,53 %	39 822	- 0,2	42 282
Beyonder AS	Sandnes	20,20 %	118 237	- 93 078	95 757
Data Gumbo Corporation	Houston	37,67 %	- 1 224	- 73 298	41 459
Eelum AS	Trondheim	24,90 %	26 019	- 15 007	0
Intelligent Mud Solutions AS	Stavanger	26,06 %	10 207	- 9 940	18 936
Interface Fluidics Limited	Calgary	27,61 %	- 62 149	- 17 368	51 672
Kjeller Innovasjon AS	Skedsmo	20,00 %	48 277	- 2 205	0
Lithium de France	Bischwiller	24,99 %	3 241	1 982	42 356
ProVenture Seed II AS	Stavanger	21,75 %	192 053	- 41 424	52 544
Raptor Oil Ltd	Aberdeen	30,65 %	- 17 771	- 13 295	31 281
Sarsia Seed AS	Bergen	23,17 %	74 221	- 10 669	4 279
Scout Drone Inspection AS	Trondheim	22,24 %	4 375	- 20 067	20 316
SeekOps Inc	Austin	25,34 %	78 819	- 49 859	58 070
Sharp Reflections GMBH	Kaiserlautern	26,99 %	18 227	- 12 210	15 971
Space Intelligence Ltd	Edinburgh	29,68 %	22 772	-788	37 897
Tjeldbergodden Utvikling AS	Aure	42,67 %	76 551	45 953	350
Water Linked AS	Aviemore	24,84 %	46 261	- 13 620	27 303
Total			744 343	-325 261	564 762

Total Equity and results in 2022 are obtained from the preliminary financial statements.

Note 7 - Other investments

Shares	Owner Share	Booked value
Alliance Venture Polaris AS	14,46 %	1
Ambyint Holdings Inc	9,10 %	1
AP Ventures II LP	0,98 %	14 436 542
Booster Fuels Inc	0,42 %	26 765 241
BrightSource Energy Inc	0,11 %	1
Captura Corporation	18,81 %	45 968 717
Commonwealth Fusion Systems LLC	2,11 %	636 629 099
Corvus Energy Holding AS	15,91 %	179 025 372
Earth Science Analytics AS	13,51 %	25 213 403
Ecotone AS	11,06 %	1
Electric Hydrogen Corp.	3,12 %	116 767 850
Elestor B.V.	9,54 %	67 081 989
Emerald Energy Fund I LP	10,29 %	1
Energize Ventures Fund II LP	4,53 %	64 198 825
H2site	2,53 %	43 960 094
Hicor Technologies Ltd	16,94 %	1
Hydrophilic AS	11,48 %	6 956 025

Equinor Ventures AS

Page 8



Notes to the Financial Statements 2022

Hyslabs	13,31 %	38 996 158
Inherit Carbon Solutions AS	12,27 %	4 898 975
Kongsberg Innovasjon AS	12,50 %	500 000
Leif Eiriksson Nyskaping AS	1,00 %	1
Line Capital Fund I LP	2,53 %	33 867 219
Medfield Diagnostic AB	12,62 %	20 248 618
Nicoustic AS	1,20 %	34 576
Norce Norwegian Research Centre AS	10,13 %	1
NorInnova Invest AS	1,15 %	1
Nth Cycle Inc	16,53 %	4 371 912
Numascale AS	2,50 %	1
Patch SPV	13,57 %	4 869 990
ProVenture Seed I AS	8,28 %	1
Quantico Energy Solutions LLC	14,73 %	1
Revterra Corporation	15,73 %	30 406 975
Rovco Ltd	8,29 %	46 875 692
Saferock AS	16,09 %	14 201 537
Sapphire Technologies Inc	8,75 %	30 234 050
Sekal AS	2,14 %	3 194 737
Silixa Ltd	18,93 %	51 844 080
Syzygy Plasmonic Inc	8,13 %	95 323 848
SåkornInvest II AS	20,00 %	1
Techstars Partners 2021 LLC	2,70 %	7 135 128
Thor Medical AS	0,99 %	1
Upwing Energy Inc	16,80 %	154 012 378
Valide AS	7,29 %	1
Total share		1 768 019 045



Notes to the Financial Statements 2022

Note 8 - Non-Current Receivables

Loans to associated companies	2022	2021
Scout Drone Inspection AS	4 943 040	0
Raptor Oil Ltd	5 215 804	6 314 224
Sharp Reflections GmbH	0	9 988 800
Total	10 158 845	16 303 024

Other non-current receivables	2022	2021
Alliance Venture Polaris AS	0	5 062 219
NorInnova Invest AS	3 368 272	0
SåkornInvest II AS	0	2 589 558
Nicoustic AS	2 300 000	0
Intelligent Mud Solutions AS	1 302 817	0
Total	6 971 089	7 651 777

Note 9 - Receivables

Accounts receivables	2022	2021
Current receivables from group companies		
Internal bank*	6 447 586	1 218 367 261
Statholding AS - group contribution	170 584 557	0
Total	177 032 143	1 218 367 261

Other current receivables	2022	2021
Loan	20 700 845	62 398 459
Accrued income	2 003 286	2 926 942
VAT and other receivables	110 850	108 521
Total	22 814 981	65 433 922

Total receivables	199 847 125	1 283 801 183
--------------------------	--------------------	----------------------

*The company is taking part in an internal cash pool arrangement with Equinor ASA.

Note 10 - Share capital and shareholder information

The share capital consists of 230000 shares per NOK 1001. All shares have the same voting rights.

Shareholder information

All shares are owned by Equinor ASA.



Notes to the Financial Statements 2022

Note 11 - Equity

	Share capital	Additional paid-in capital	Retained earnings	Total equity
Total equity at 1.1.	230 230 000	2 362 288 623	78 149 048	2 670 667 671
Net profit			-245 983 015	-245 983 015
Received group contribution		133 055 954		133 055 954
Transfer		-167 833 968	167 833 968	0
Total equity at 31.12.	230 230 000	2 327 510 609	0	2 557 740 609

Note 12 - Current liabilities

Accounts payable	2022	2021
Accounts payable to group companies	18 775 595	6 021 304
Accounts payable	1 236 543	446 793
Total	20 012 138	6 468 097

Note 13 - Other liabilities

Equinor Ventures AS AS has a remaining commitment of NOK 188,6 million to invest in our seed funds.



Statsautoriserte revisorer
Ernst & Young AS

Vassbotnen 11a Forus, 4313 Sandnes
Postboks 8015, 4068 Stavanger

Foretaksregisteret: NO 976 389 387 MVA
Tlf: +47 24 00 24 00

www.ey.no
Medlemmer av Den norske Revisorforening

INDEPENDENT AUDITOR'S REPORT

To the Annual Shareholders' Meeting of Equinor Ventures AS

Opinion

We have audited the financial statements of Equinor Ventures AS (the Company), which comprise the balance sheet as at 31 December 2022, the income statement for the year then ended, and notes to the financial statements, including a summary of significant accounting policies.

In our opinion the financial statements comply with applicable legal requirements and give a true and fair view of the financial position of the Company as at 31 December 2022 and its financial performance for the year then ended in accordance with the Norwegian Accounting Act and accounting standards and practices generally accepted in Norway.

Basis for opinion

We conducted our audit in accordance with International Standards on Auditing (ISAs). Our responsibilities under those standards are further described in the *Auditor's responsibilities for the audit of the financial statements* section of our report. We are independent of the Company in accordance with the requirements of the relevant laws and regulations in Norway and the International Ethics Standards Board for Accountants' *International Code of Ethics for Professional Accountants (including International Independence Standards)* (IESBA Code), and we have fulfilled our other ethical responsibilities in accordance with these requirements. We believe that the audit evidence we have obtained is sufficient and appropriate to provide a basis for our opinion.

Responsibilities of management for the financial statements

Management (the board of directors and the general manager) is responsible for the preparation and fair presentation of the financial statements in accordance with the Norwegian Accounting Act and accounting standards and practices generally accepted in Norway, and for such internal control as management determines is necessary to enable the preparation of financial statements that are free from material misstatement, whether due to fraud or error.

In preparing the financial statements, management is responsible for assessing the Company's ability to continue as a going concern, disclosing, as applicable, matters related to going concern and using the going concern basis of accounting unless management either intends to liquidate the Company or to cease operations, or has no realistic alternative but to do so.

Auditor's responsibilities for the audit of the financial statements

Our objectives are to obtain reasonable assurance about whether the financial statements as a whole are free from material misstatement, whether due to fraud or error, and to issue an auditor's report that includes our opinion. Reasonable assurance is a high level of assurance, but is not a guarantee that an audit conducted in accordance with ISAs will always detect a material misstatement when it exists.

Misstatements can arise from fraud or error and are considered material if, individually or in the aggregate, they could reasonably be expected to influence the economic decisions of users taken on the basis of these financial statements.

As part of an audit in accordance with ISAs, we exercise professional judgment and maintain professional scepticism throughout the audit. We also:



Building a better
working world

- Identify and assess the risks of material misstatement of the financial statements, whether due to fraud or error, design and perform audit procedures responsive to those risks, and obtain audit evidence that is sufficient and appropriate to provide a basis for our opinion. The risk of not detecting a material misstatement resulting from fraud is higher than for one resulting from error, as fraud may involve collusion, forgery, intentional omissions, misrepresentations, or the override of internal control.
- Obtain an understanding of internal control relevant to the audit in order to design audit procedures that are appropriate in the circumstances, but not for the purpose of expressing an opinion on the effectiveness of the Company's internal control.
- Evaluate the appropriateness of accounting policies used and the reasonableness of accounting estimates and related disclosures made by management.
- Conclude on the appropriateness of management's use of the going concern basis of accounting and, based on the audit evidence obtained, whether a material uncertainty exists related to events or conditions that may cast significant doubt on the Company's ability to continue as a going concern. If we conclude that a material uncertainty exists, we are required to draw attention in our auditor's report to the related disclosures in the financial statements or, if such disclosures are inadequate, to modify our opinion. Our conclusions are based on the audit evidence obtained up to the date of our auditor's report. However, future events or conditions may cause the Company to cease to continue as a going concern.
- Evaluate the overall presentation, structure and content of the financial statements, including the disclosures, and whether the financial statements represent the underlying transactions and events in a manner that achieves fair presentation.

We communicate with the board of directors regarding, among other matters, the planned scope and timing of the audit and significant audit findings, including any significant deficiencies in internal control that we identify during our audit.

Stavanger, 15 June 2023
ERNST & YOUNG AS

The auditor's report is signed electronically

Erik Søreng
State Authorised Public Accountant (Norway)

Penneo document key: 1VG2I-EG4EW-JCF58-2GMUY-8DE24-HT70M



PENNEO

The signatures in this document are legally binding. The document is signed using Penneo™ secure digital signature. The identity of the signers has been recorded, and are listed below.

"By my signature I confirm all dates and content in this document."

Erik Søreng

Statsautorisert revisor

On behalf of: Ernst & Young AS

Serial number: 9578-5999-4-1529830

IP: 92.220.xxx.xxx

2023-06-15 12:35:50 UTC



Penneo document key: 1VG2IEG4EW-JCES8-2GMUY-8DE24HT70M

This document is digitally signed using Penneo.com. The digital signature data within the document is secured and validated by the computed hash value of the original document. The document is locked and timestamped with a certificate from a trusted third party. All cryptographic evidence is embedded within this PDF, for future validation if necessary.

How to verify the originality of this document

This document is protected by an Adobe CDS certificate. When you open the

document in Adobe Reader, you should see, that the document is certified by **Penneo e-signature service <penneo@penneo.com>**. This guarantees that the contents of the document have not been changed.

You can verify the cryptographic evidence within this document using the Penneo validator, which can be found at <https://penneo.com/validator>



FINANCIAL STATEMENTS 2022

Equinor Ventures AS

Org. no. 980 516 229







Income Statement			
Equinor Ventures AS			
	Note	2022	2021
Revenue and other income			
Other income		8 721 135	37 871 595
Total revenue and other income	2	8 721 135	37 871 595
Operating expenses			
Other expenses		-301 985 272	-87 747 821
Total operating expenses	3	-301 985 272	-87 747 821
Net operating income/(loss)		-293 264 137	-49 876 226
Net Financial items	4	20 476 927	3 322 342
Income/(loss) before tax		-272 787 210	-46 553 884
Income tax	5	26 804 195	19 054 234
Net income/(loss)	11	-245 983 015	-27 499 650



Balance sheet			
Equinor Ventures AS			
Assets	Note	2022	2021
Non-current assets			
Intangible assets			
Deferred tax assets	5	28 907 653	39 632 061
Total intangible assets		28 907 653	39 632 061
Financial non-current assets			
Investments in associated companies	6	564 761 638	380 004 877
Other investments	7	1 768 019 045	949 742 847
Long-term receivables from associated companies	8	10 158 845	16 303 024
Other long-term receivables	8	6 971 089	7 651 776
Total financial non-current assets		2 349 910 617	1 353 702 524
Total non-current assets		2 378 818 270	1 393 334 585
Current assets			
Receivables			
Receivables from group companies		177 032 143	1 218 367 261
Other receivables		22 814 981	65 433 922
Total receivables	9	199 847 125	1 283 801 183
Total current assets		199 847 125	1 283 801 183
TOTAL ASSETS		2 578 665 395	2 677 135 768



Balance sheet			
Equinor Ventures AS			
Equity and liabilities	Note	2022	2021
Equity			
Share capital	10	230 230 000	230 230 000
Additional paid-in capital		2 327 510 609	2 362 288 623
Retained earnings		0	78 149 048
Total equity	11	2 557 740 609	2 670 667 671
Liabilities			
Current liabilities			
Accounts payable	12	20 012 138	6 468 097
Other current liabilities		912 647	0
Total current liabilities		20 924 785	6 468 097
Total liabilities		20 924 785	6 468 097
TOTAL EQUITY AND LIABILITIES		2 578 665 395	2 677 135 768
13.06.2023			
The board of Equinor Ventures AS			
<small>Signed by: Kjersti Reinsnos (920274) Signed at: 2023-06-14 13:50:24 +02:00 Reason: Witnessing Kjersti Reinsnos (920)</small>	<small>Signed by: Ask Nicholas Randmæl Signed at: 2023-06-14 13:52:33 +02:00 Reason: Witnessing Ask Nicholas Randmæl</small>	<small>Signed by: Mons Petter Torp-Jakobsen (9) Signed at: 2023-06-14 09:36:05 +02:00 Reason: Witnessing Mons Petter Torp-Ja</small>	
 Kjersti Reinsnos Member of the board	 Ask Nicholas Randmæl Member of the board	 Mons Petter Torp-Jakobsen Member of the board	
<small>Signed by: Lars Klevjer (675555) Signed at: 2023-06-14 13:11:03 +02:00 Reason: Witnessing Lars Klevjer (675555)</small>		<small>Signed by: Kjell Sletten Schieldrop (41277) Signed at: 2023-06-14 13:49:37 +02:00 Reason: Witnessing Kjell Sletten Schieldr</small>	
Lars Klevjer		 Kjell Gunerius Sletten Schieldrop General Manager	
Lars Gunnar Klevjer Chairman of the board			



Notes to the Financial Statements 2022

Note 1 - Significant accounting policies

The financial statements of Equinor Ventures AS are prepared in accordance with the Norwegian Accounting Act of 1998 and of Norwegian Generally Accepted Accounting Principles for small enterprises.

Equinor Ventures AS is part of the consolidated financial statements of Equinor ASA. Consolidated financial statements can be retrieved from www.equinor.com or printed copies can be ordered by inquiry to Equinor ASA, 4035 STAVANGER.

Consolidated financial statements are not prepared for Equinor Ventures AS, according to the Norwegian Accounting Act § 3-7.

Going concern

In accordance with the Norwegian Accounting Act § 4-5 the board of directors confirm that the financial statements have been prepared under the assumption of going concern. The board of directors are of the opinion that the information presented in the financial statements give a fair overview of the company's assets, liabilities, financial position and net results.

Revenue recognition

Revenue is recognised when it is earned and cost of sales is recognised in the same period as the revenue to which they relate. Equinor Ventures AS core business is to invest in technology companies. All income related to these investments, including dividend from shares in other companies, associated companies and subsidiaries, have been classified as Other Income.

Foreign currency translation

The company's transactions in foreign currencies are translated to NOK at the date of the transactions. Monetary assets and liabilities are translated to NOK at the foreign exchange rate at the balance sheet date, exchange rates as of 31.12. Realised and unrealised exchange rate changes are recognised as financial items in the income statement.

Classification and valuation of balance sheet items

Current assets and liabilities include items included in the operating cycle or due for payment within one year of the date of acquisition. Other assets are classified as fixed assets. Current assets are valued at the lower of cost or fair value. Current liabilities are recorded at nominal value. The group's receivables in cash pool arrangements are netted and treated as receivables/payable from/to group companies.

Receivables

Accounts receivables and other receivables are recognised at nominal value, less the accrual for expected losses of receivables.

Investments in associated companies and subsidiaries

Investments in subsidiaries and associated companies are accounted for by the cost method. The investment is valued at the acquisition cost of the shares, unless impairment has been necessary. The investment is reduced to fair value when the impairment is not considered temporary, and it is deemed necessary in accordance with GAAP. Impairment losses are reversed when the reasons for impairment no longer exists.

Income Tax

Income tax in the income statement includes the period tax payable and deferred tax. Current tax liabilities and assets are recognised at 22% in fiscal year 2021 and 22% in fiscal year 2022. Deferred tax liabilities and assets are recognised at 22% in fiscal year 2021 and 22% in fiscal year 2022. The effect of change in tax rules is a change in estimate and is included in income tax expense for the period.



Notes to the Financial Statements 2022

Deferred tax is calculated based on temporary differences between accounting and tax values of assets and liabilities and tax losses carried forward at year-end. Deferred tax assets are recognised only to the extent that it is probable that the company will have future taxable income, against which the asset can be utilised. Deferred tax liabilities and deferred tax assets are calculated using the tax rules and tax rates applicable at the balance sheet date.

Note 2 - Other income

	2022	2021
Dividends received from subsidiaries, associated and other companies	1 144 538	12 799 879
Gain on sale of shares	7 576 597	25 071 716
Total other income	8 721 135	37 871 595

Note 3 - Operating expenses

	2022	2021
Audit fee	45 875	99 875
Impairment/reversal impairment of shares	161 569 077	22 603 548
Impairment/reversal impairment loans	0	8 962 605
Loss selling shares	245 913	0
Other expenses	140 124 407	56 081 793
Total other operating expenses	301 985 272	87 747 821

Other expenses consist primarily of charges from the parent company for business management, etc.

There are no employees in the company.

There was no remuneration to members of the board this year.

The company is not required to have a mandatory pension scheme.



Notes to the Financial Statements 2022

Note 4 - Net financial items

	2022	2021
Foreign exchange gain (loss), net	7 519 789	-1 059 503
Interest income from group companies	5 510 283	938 258
Other interest income	7 534 298	3 609 321
Sum interest income and other financial income	13 044 581	4 547 578
Interest expense to group companies	-1	-144 918
Other interest expense	-57 643	0
Other financial expense	-29 799	-20 815
Sum interest and other financial expenses	-87 443	-165 733
Net financial income/(expense)	20 476 927	3 322 342

Note 5 - Income tax

	2022	2021
Tax rate, current tax	22 %	22 %
Tax rate, deferred tax	22 %	22 %

Deferred tax

The tax effect of temporary differences and loss to be carried forward that has formed the basis for deferred tax/(deferred tax asset), specified on type of temporary differences:

Temporary differences	2022	2021
Gain and loss account	234 861	293 577
Non current assets	-12 854	-16 067
Non current receivables	-13 924 241	-21 320 591
Shares and other securities	-117 696 191	-105 989 925
Tax loss carried forward	0	-53 112 724
Total	-131 398 425	-180 145 730
Deferred tax assets	-28 907 653	-39 632 061
Deferred tax assets in the balance sheet	-28 907 653	-39 632 061

Reconciliation of tax expense:

	2022	2021
Income before tax	-272 787 210	-46 553 884
Nominal tax rate: 22 %/22 %	-60 013 186	-10 241 854
Tax effect from:		
Permanent differences	35 784 369	-3 274 491
Change deferred tax shares	-2 575 379	-5 537 886
Total	-26 804 195	-19 054 234



Notes to the Financial Statements 2022

Note 6 - Investments in associated companies

Amounts in 1000 NOK

Company name	Registered office	Voting/ owner share	Total equity	Profit/ (Loss) 2022	Booked value
Fishbones AS	Sandnes	25,00 %	66 405	- 368	24 290
Broadscale AP	United States	30,53 %	39 822	- 0,2	42 282
Beyonder AS	Sandnes	20,20 %	118 237	- 93 078	95 757
Data Gumbo Corporation	Houston	37,67 %	- 1 224	- 73 298	41 459
Eelum AS	Trondheim	24,90 %	26 019	- 15 007	0
Intelligent Mud Solutions AS	Stavanger	26,06 %	10 207	- 9 940	18 936
Interface Fluidics Limited	Calgary	27,61 %	- 62 149	- 17 368	51 672
Kjeller Innovasjon AS	Skedsmo	20,00 %	48 277	- 2 205	0
Lithium de France	Bischwiller	24,99 %	3 241	1 982	42 356
ProVenture Seed II AS	Stavanger	21,75 %	192 053	- 41 424	52 544
Raptor Oil Ltd	Aberdeen	30,65 %	- 17 771	- 13 295	31 281
Sarsia Seed AS	Bergen	23,17 %	74 221	- 10 669	4 279
Scout Drone Inspection AS	Trondheim	22,24 %	4 375	- 20 067	20 316
SeekOps Inc	Austin	25,34 %	78 819	- 49 859	58 070
Sharp Reflections GMBH	Kaiserlautern	26,99 %	18 227	- 12 210	15 971
Space Intelligence Ltd	Edinburgh	29,68 %	22 772	-788	37 897
Tjeldbergodden Utvikling AS	Aure	42,67 %	76 551	45 953	350
Water Linked AS	Aviemore	24,84 %	46 261	- 13 620	27 303
Total			744 343	-325 261	564 762

Total Equity and results in 2022 are obtained from the preliminary financial statements.

Note 7 - Other investments

Shares	Owner Share	Booked value
Alliance Venture Polaris AS	14,46 %	1
Ambyint Holdings Inc	9,10 %	1
AP Ventures II LP	0,98 %	14 436 542
Booster Fuels Inc	0,42 %	26 765 241
BrightSource Energy Inc	0,11 %	1
Captura Corporation	18,81 %	45 968 717
Commonwealth Fusion Systems LLC	2,11 %	636 629 099
Corvus Energy Holding AS	15,91 %	179 025 372
Earth Science Analytics AS	13,51 %	25 213 403
Ecotone AS	11,06 %	1
Electric Hydrogen Corp.	3,12 %	116 767 850
Elestor B.V.	9,54 %	67 081 989
Emerald Energy Fund I LP	10,29 %	1
Energize Ventures Fund II LP	4,53 %	64 198 825
H2site	2,53 %	43 960 094
Hicor Technologies Ltd	16,94 %	1
Hydrophilic AS	11,48 %	6 956 025

Equinor Ventures AS

Page 8



Notes to the Financial Statements 2022

Hyslabs	13,31 %	38 996 158
Inherit Carbon Solutions AS	12,27 %	4 898 975
Kongsberg Innovasjon AS	12,50 %	500 000
Leif Eiriksson Nyskaping AS	1,00 %	1
Line Capital Fund I LP	2,53 %	33 867 219
Medfield Diagnostic AB	12,62 %	20 248 618
Nicoustic AS	1,20 %	34 576
Norce Norwegian Research Centre AS	10,13 %	1
NorInnova Invest AS	1,15 %	1
Nth Cycle Inc	16,53 %	4 371 912
Numascale AS	2,50 %	1
Patch SPV	13,57 %	4 869 990
ProVenture Seed I AS	8,28 %	1
Quantico Energy Solutions LLC	14,73 %	1
Revterra Corporation	15,73 %	30 406 975
Rovco Ltd	8,29 %	46 875 692
Saferock AS	16,09 %	14 201 537
Sapphire Technologies Inc	8,75 %	30 234 050
Sekal AS	2,14 %	3 194 737
Silixa Ltd	18,93 %	51 844 080
Syzygy Plasmonic Inc	8,13 %	95 323 848
Så Korn Invest II AS	20,00 %	1
Techstars Partners 2021 LLC	2,70 %	7 135 128
Thor Medical AS	0,99 %	1
Upwing Energy Inc	16,80 %	154 012 378
Valide AS	7,29 %	1
Total share		1 768 019 045



Notes to the Financial Statements 2022

Note 8 - Non-Current Receivables

Loans to associated companies	2022	2021
Scout Drone Inspection AS	4 943 040	0
Raptor Oil Ltd	5 215 804	6 314 224
Sharp Reflections GmbH	0	9 988 800
Total	10 158 845	16 303 024

Other non-current receivables	2022	2021
Alliance Venture Polaris AS	0	5 062 219
NorInnova Invest AS	3 368 272	0
SåkornInvest II AS	0	2 589 558
Nicoustic AS	2 300 000	0
Intelligent Mud Solutions AS	1 302 817	0
Total	6 971 089	7 651 777

Note 9 - Receivables

Accounts receivables	2022	2021
Current receivables from group companies		
Internal bank*	6 447 586	1 218 367 261
Statholding AS - group contribution	170 584 557	0
Total	177 032 143	1 218 367 261

Other current receivables	2022	2021
Loan	20 700 845	62 398 459
Accrued income	2 003 286	2 926 942
VAT and other receivables	110 850	108 521
Total	22 814 981	65 433 922

Total receivables	199 847 125	1 283 801 183
--------------------------	--------------------	----------------------

*The company is taking part in an internal cash pool arrangement with Equinor ASA.

Note 10 - Share capital and shareholder information

The share capital consists of 230000 shares per NOK 1001. All shares have the same voting rights.

Shareholder information

All shares are owned by Equinor ASA.



Notes to the Financial Statements 2022

Note 11 - Equity

	Share capital	Additional paid-in capital	Retained earnings	Total equity
Total equity at 1.1.	230 230 000	2 362 288 623	78 149 048	2 670 667 671
Net profit			-245 983 015	-245 983 015
Received group contribution		133 055 954		133 055 954
Transfer		-167 833 968	167 833 968	0
Total equity at 31.12.	230 230 000	2 327 510 609	0	2 557 740 609

Note 12 - Current liabilities

Accounts payable	2022	2021
Accounts payable to group companies	18 775 595	6 021 304
Accounts payable	1 236 543	446 793
Total	20 012 138	6 468 097

Note 13 - Other liabilities

Equinor Ventures AS AS has a remaining commitment of NOK 188,6 million to invest in our seed funds.