



ÅRSREGNSKAPET FOR REGNSKAPSÅRET 2024 - GENERELL INFORMASJON

Enheten

Organisasjonsnummer:	980 386 996
Organisasjonsform:	Aksjeselskap
Foretaksnavn:	TESS NORD AS
Forretningsadresse:	Lerstadvegen 508 6018 ÅLESUND

Regnskapsår

Årsregnskapets periode:	01.01.2024 - 31.12.2024
-------------------------	-------------------------

Konsern

Morselskap i konsern:	Ja
Konsernregnskap lagt ved:	Nei

Regnskapsregler

Regler for små foretak benyttet:	Ja
Benyttet ved utarbeidelsen av årsregnskapet til selskapet:	Regnskapslovens alminnelige regler

Årsregnskapet fastsatt av kompetent organ

Bekreftet av representant for selskapet:	Frode Soot
Dato for fastsettelse av årsregnskapet:	29.04.2025

Grunnlag for avgivelse

År 2024: Årsregnskapet er elektronisk innlevert
År 2023: Tall er hentet fra elektronisk innlevert årsregnskap fra 2024

Det er ikke krav til at årsregnskapet m.v. som sendes til Regnskapsregisteret er undertegnet. Kontrollen på at dette er utført ligger hos revisor/enhetens øverste organ. Sikkerheten ivaretas ved at innsender har rolle/rettighet for innsending av årsregnskapet via Altinn, og ved at det bekreftes at årsregnskapet er fastsatt av kompetent organ.

Brønnøysundregistrene, 03.06.2025



Resultatregnskap

Beløp i: NOK	Note	2024	2023
RESULTATREGNSKAP			
Inntekter			
Salgsinntekt	1, 2	1 108 385 429	1 051 179 544
Annen driftsinntekt		4 763 479	4 454 197
Sum inntekter		1 113 148 908	1 055 633 741
Kostnader			
Varekostnad	2	730 216 641	684 196 781
Lønnskostnad	3, 4	186 708 957	180 886 476
Avskrivning på varige driftsmidler	5	5 346 166	5 766 574
Annen driftskostnad	2, 4, 5	128 001 565	122 490 943
Sum kostnader		1 050 273 329	993 340 773
Driftsresultat		62 875 579	62 292 968
Finansinntekter og finanskostnader			
Inntekt på investering i datterselskap	2, 6	2 276 330	736 797
Renteinntekt fra foretak i samme konsern	2	5 037 689	2 861 983
Annen renteinntekt		487 209	490 596
Annen finansinntekt		420 317	524 581
Sum finansinntekter		8 221 545	4 613 956
Rentekostnad til foretak i samme konsern	2	520 133	145 513
Annen rentekostnad		126 089	249 690
Annen finanskostnad		1 006 381	1 435 895
Sum finanskostnader		1 652 603	1 831 098
Netto finans		6 568 942	2 782 859
Resultat før skattekostnad		69 444 522	65 075 827
Skattekostnad på ordinært resultat	7	14 982 625	14 458 522
Årsresultat		54 461 897	50 617 305
Årsresultat etter minoritetsinteresser		54 461 897	50 617 305



Resultatregnskap

Beløp i: NOK	Note	2024	2023
Totalresultat		54 461 897	50 617 305
Overføringer og disponeringer			
Ordinært utbytte	2, 8	5 599 934	5 286 972
Avgitt konsernbidrag	2, 8	4 301 700	4 002 383
Overføringer annen egenkapital	8	44 560 263	41 327 950
Sum overføringer og disponeringer		54 461 897	50 617 305



Balanse

Beløp i: NOK	Note	2024	2023
BALANSE - EIENDELER			
Anleggsmidler			
Immaterielle eiendeler			
Utsatt skattefordel	7	16 590 173	16 004 392
Goodwill	5	2 184 406	2 808 522
Sum immaterielle eiendeler		18 774 579	18 812 914
Varige driftsmidler			
Maskiner og anlegg	5, 9	1 819 555	1 665 386
Driftsløsøre, inventar, verktøy, kontorm.	5, 9	10 838 189	9 827 571
Sum varige driftsmidler		12 657 743	11 492 958
Finansielle anleggsmidler			
Investering i datterselskap	6	19 527 185	19 527 185
Investering i annet foretak i samme konsern	6		
Lån til foretak i samme konsern	10	12 003 423	12 003 423
Investeringer i aksjer og andeler	6		
Sum finansielle anleggsmidler		31 530 608	31 530 608
Sum anleggsmidler		62 962 930	61 836 480
Omløpsmidler			
Varer			
Sum varer	9, 11	246 251 083	247 595 922
Fordringer			
Kundefordringer	9	149 611 556	173 688 840
Andre kortsiktige fordringer		4 534 824	5 369 109
Konsernfordringer	9, 12	174 179 790	104 636 131
Sum fordringer		328 326 169	283 694 080
Bankinnskudd, kontanter og lignende			
Bankinnskudd, kontanter o.l.	13	512 473	3 053 742
Sum bankinnskudd, kontanter og lignende		512 473	3 053 742
Sum omløpsmidler		575 089 725	534 343 743



Balanse

Beløp i: NOK	Note	2024	2023
SUM EIENDELER		638 052 655	596 180 223
BALANSE - EGENKAPITAL OG GJELD			
Egenkapital			
Innskutt egenkapital			
Aksjekapital	8, 14	14 000 000	14 000 000
Overkurs	8	102 580 411	102 580 411
Annen innskutt egenkapital	8	38 615 698	38 615 698
Sum innskutt egenkapital		155 196 109	155 196 109
Opptjent egenkapital			
Annen egenkapital	8	277 512 224	232 951 961
Sum opptjent egenkapital		277 512 224	232 951 961
Sum egenkapital		432 708 333	388 148 070
Gjeld			
Langsiktig gjeld			
Utsatt skatt	7		
Annen langsiktig gjeld			
Gjeld til kredittinstitusjoner	10		
Langsiktig konserngjeld	10		
Sum langsiktig gjeld		0	0
Kortsiktig gjeld			
Gjeld til kredittinstitusjoner	12		
Leverandørgjeld		123 204 544	125 603 926
Betalbar skatt	7	14 355 106	15 474 713
Skyldig offentlige avgifter		20 198 030	19 424 673
Utbytte	2, 8	5 599 934	5 286 970
Kortsiktig konserngjeld		15 314 621	11 042 713
Annen kortsiktig gjeld		26 672 087	31 199 158
Sum kortsiktig gjeld		205 344 322	208 032 152



Balanse

Beløp i: NOK	Note	2024	2023
Sum gjeld		205 344 322	208 032 152
SUM EGENKAPITAL OG GJELD		638 052 655	596 180 223



Brønnøysundregistrene

ÅRSREGNSKAP FOR REGNSKAPSÅRET 2024 - GENERELL INFORMASJON

Journalnummer: 2025 480091

Enheten

Organisasjonsnummer: 980 386 996
Organisasjonsform: Aksjeselskap
Foretaksnavn: TESS NORD AS
Forretningsadresse: Lerstadvegen 508
6018 ÅLESUND

Regnskapsår

Årsregnskapets periode: 01.01.2024 - 31.12.2024

Konsern

Morselskap i konsern: Ja
Konsernregnskap lagt ved: Nei

Regnskapsregler

Regler for små foretak benyttet: Ja
Benyttet ved utarbeidelsen av
årsregnskapet til selskapet: Regnskapslovens alminnelige regler

Årsregnskapet fastsatt av kompetent organ

Bekreftet av representant for selskapet: Frode Soot
Dato for fastsettelse av årsregnskapet: 29.04.2025

Grunnlag for avgivelse

År 2024: Årsregnskap er elektronisk innlevert.
År 2023: Tall er hentet fra elektronisk innlevert årsregnskap fra 2024.

Det er ikke krav til at årsregnskapet m.v. som sendes til Regnskapsregisteret er undertegnet. Kontrollen på at dette er utført ligger hos revisor/enhetens øverste organ. Sikkerheten ivaretas ved at innsender har rolle/rettighet for innsending av årsregnskapet via Altinn, og ved at det bekreftes at årsregnskapet er fastsatt av kompetent organ.

Brønnøysundregistrene, 28.05.2025



Organisasjonsnr: 980 386 996
TESS NORD AS

RESULTATREGNSKAP

Beløp i: NOK	Note	2024	2023
RESULTATREGNSKAP			
Inntekter			
Salgsinntekt		1 108 385 429	1 051 179 544
Annen driftsinntekt	1, 2	4 763 479	4 454 197
Sum inntekter		1 113 148 908	1 055 633 741
Kostnader			
Varekostnad	2	730 216 641	684 196 781
Lønnskostnad	3, 4	186 708 957	180 886 476
Avskrivning på varige driftsmidler	5	5 346 166	5 766 574
Annen driftskostnad	2, 4, 5	128 001 565	122 490 943
Sum kostnader		1 050 273 329	993 340 773
Driftsresultat		62 875 579	62 292 968
Finansinntekter og finanskostnader			
Inntekt på investering i datterselskap	2, 6	2 276 330	736 797
Renteinntekt fra foretak i samme konsern	2	5 037 689	2 861 983
Annen renteinntekt		487 209	490 596
Annen finansinntekt		420 317	524 581
Sum finansinntekter		8 221 545	4 613 956
Rentekostnad til foretak i samme konsern	2	520 133	145 513
Annen rentekostnad		126 089	249 690
Annen finanskostnad		1 006 381	1 435 895
Sum finanskostnader		1 652 603	1 831 098
Netto finans		6 568 942	2 782 859
Resultat før skattekostnad		69 444 522	65 075 827
Skattekostnad på ordinært resultat	7	14 982 625	14 458 522
Årsresultat		54 461 897	50 617 305
Årsresultat etter minoritetsinteresser		54 461 897	50 617 305
Totalresultat		54 461 897	50 617 305
Overføringer og disponeringer			
Ordinært utbytte	2, 8	5 599 934	5 286 972
Avgitt konsernbidrag	2, 8	4 301 700	4 002 383



Overføringer annen egenkapital	8	44 560 263	41 327 950
Sum overføringer og disponeringer		54 461 897	50 617 305



Organisasjonsnr: 980 386 996
TESS NORD AS

BALANSE

Beløp i: NOK	Note	2024	2023
BALANSE - EIENDELER			
Anleggsmidler			
Immaterielle eiendeler			
Utsatt skattefordel	7	16 590 173	16 004 392
Goodwill	5	2 184 406	2 808 522
Sum immaterielle eiendeler		18 774 579	18 812 914
Varige driftsmidler			
Maskiner og anlegg	5, 9	1 819 555	1 665 386
Driftsløsøre, inventar, verktøy, kontorm.	5, 9	10 838 189	9 827 571
Sum varige driftsmidler		12 657 743	11 492 958
Finansielle anleggsmidler			
Investering i datterselskap	6	19 527 185	19 527 185
Investering i annet foretak i samme konsern	6		
Lån til foretak i samme konsern	10	12 003 423	12 003 423
Investeringer i aksjer og andeler	6		
Sum finansielle anleggsmidler		31 530 608	31 530 608
Sum anleggsmidler		62 962 930	61 836 480
Omløpsmidler			
Varer			
Sum varer	9, 11	246 251 083	247 595 922
Fordringer			
Kundefordringer	9	149 611 556	173 688 840
Andre kortsiktige fordringer		4 534 824	5 369 109
Konsernfordringer	9, 12	174 179 790	104 636 131
Sum fordringer		328 326 169	283 694 080
Bankinnskudd, kontanter og lignende			
Bankinnskudd, kontanter o. l.	13	512 473	3 053 742
Sum bankinnskudd, kontanter og lignende		512 473	3 053 742
Sum omløpsmidler		575 089 725	534 343 743
SUM EIENDELER		638 052 655	596 180 223



BALANSE - EGENKAPITAL OG GJELD

Egenkapital

Innskutt egenkapital

Aksjekapital	8, 14	14 000 000	14 000 000
Overkurs	8	102 580 411	102 580 411
Annen innskutt egenkapital	8	38 615 698	38 615 698
Sum innskutt egenkapital		155 196 109	155 196 109

Opptjent egenkapital

Annen egenkapital	8	277 512 224	232 951 961
Sum opptjent egenkapital		277 512 224	232 951 961

Sum egenkapital		432 708 333	388 148 070
------------------------	--	--------------------	--------------------

Gjeld

Langsiktig gjeld

Utsatt skatt	7		
Annen langsiktig gjeld			
Gjeld til			
kredittinstitusjoner	10		
Langsiktig konserngjeld	10		
Sum langsiktig gjeld		0	0

Kortsiktig gjeld

Gjeld til			
kredittinstitusjoner	12		
Leverandørgjeld		123 204 544	125 603 926
Betalbar skatt	7	14 355 106	15 474 713
Skyldig offentlige avgifter		20 198 030	19 424 673
Utbytte	2, 8	5 599 934	5 286 970
Kortsiktig konserngjeld		15 314 621	11 042 713
Annen kortsiktig gjeld		26 672 087	31 199 158
Sum kortsiktig gjeld		205 344 322	208 032 152

Sum gjeld		205 344 322	208 032 152
------------------	--	--------------------	--------------------

SUM EGENKAPITAL OG GJELD		638 052 655	596 180 223
---------------------------------	--	--------------------	--------------------



Organisasjonsnr: 980 386 996
TESS NORD AS

NOTEOPPLYSNINGER - SELSKAP - alle poster oppgitt i hele tall

Note
3

Antall årsverk i regnskapsåret
250.00

<u>Sum</u>	<u>Beløp</u>
<u>Balanseført verdi 31.12.</u>	<u>Varige driftsmidler Immaterielle eiend.</u>

Konsernregnskap

Morselskapet sitt navn

Forretningskontor for morselskapet

Begrunnelse for at datterselskap er utelatt fra konsolideringen

<u>Samlet beløp - tilknyttet selskap</u>	<u>Årets</u>	<u>Fjorårets</u>
--	--------------	------------------

<u>Samlet beløp - foretak i samme konsern</u>	<u>Årets</u>	<u>Fjorårets</u>
---	--------------	------------------

<u>Samlet beløp - foretak i samme konsern</u>	<u>Årets</u>	<u>Fjorårets</u>
---	--------------	------------------

<u>Samlet beløp - felles kontrollert virksomhet</u>	<u>Årets</u>	<u>Fjorårets</u>
---	--------------	------------------

<u>Pantstillelse</u>	<u>Beløp</u>
----------------------	--------------

<u>Beholdning av egne aksjer</u>	<u>Antall</u>	<u>Pålydende</u>	<u>Andel av aksjek.</u>
----------------------------------	---------------	------------------	-------------------------



BDO AS
Bragernes Torg 2A
3017 Drammen

Uavhengig revisors beretning

Til generalforsamlingen i Tess Nord AS

Konklusjon

Vi har revidert årsregnskapet til Tess Nord AS.

Årsregnskapet består av:

- Balanse per 31. desember 2024,
- Resultatregnskap 2024
- Kontantstrømpstilling for regnskapsåret avsluttet per 31. desember 2024
- Noter til årsregnskapet, herunder et sammendrag av viktige regnskapsprinsipper.

Etter vår mening:

- Oppfyller årsregnskapet gjeldende lovkrav, og
- Gir årsregnskapet et rettviseende bilde av selskapets finansielle stilling per 31. desember 2024 og av dets resultater og kontantstrømmer for regnskapsåret i samsvar med regnskapslovens regler og god regnskapsskikk i Norge.

Grunnlag for konklusjonen

Vi har gjennomført revisjonen i samsvar med International Standards on Auditing (ISA-ene). Våre oppgaver og plikter i henhold til disse standardene er beskrevet nedenfor under Revisors oppgaver og plikter ved revisjonen av årsregnskapet. Vi er uavhengige av selskapet i samsvar med kravene i relevante lover og forskrifter i Norge og International Code of Ethics for Professional Accountants (inkludert internasjonale uavhengighetsstandarder) utstedt av International Ethics Standards Board for Accountants (IESBA-reglene), og vi har overholdt våre øvrige etiske forpliktelser i samsvar med disse kravene. Innhentet revisjonsbevis er etter vår vurdering tilstrekkelig og hensiktsmessig som grunnlag for vår konklusjon.

Annen informasjon

Styret og daglig leder (ledelsen) er ansvarlig for annen informasjon. Annen informasjon består av årsberetningen. Vår konklusjon om årsregnskapet ovenfor dekker ikke annen informasjon.

I forbindelse med revisjonen av årsregnskapet er det vår oppgave å lese annen informasjon. Formålet er å vurdere hvorvidt det foreligger vesentlig inkonsistens mellom annen informasjon og årsregnskapet og den kunnskap vi har opparbeidet oss under revisjonen av årsregnskapet, eller hvorvidt informasjon i annen informasjon ellers fremstår som vesentlig feil. Vi har plikt til å rapportere dersom annen informasjon fremstår som vesentlig feil. Vi har ingenting å rapportere i så henseende.

Konklusjon om årsberetningen

Basert på kunnskapen vi har opparbeidet oss i revisjonen, mener vi at årsberetningen

- er konsistent med årsregnskapet og
- inneholder de opplysninger som skal gis i henhold til gjeldende lovkrav.



BDO

Styret og daglig leders ansvar for årsregnskapet

Styret og daglig leder (ledelsen) er ansvarlig for å utarbeide årsregnskapet og for at det gir et rettviseende bilde i samsvar med regnskapslovens regler og god regnskapsskikk i Norge. Ledelsen er også ansvarlig for slik intern kontroll som den finner nødvendig for å kunne utarbeide et årsregnskap som ikke inneholder vesentlig feilinformasjon, verken som følge av misligheter eller utilsiktede feil.

Ved utarbeidelsen av årsregnskapet må ledelsen ta standpunkt til selskapets evne til fortsatt drift og opplyse om forhold av betydning for fortsatt drift. Forutsetningen om fortsatt drift skal legges til grunn for årsregnskapet så lenge det ikke er sannsynlig at virksomheten vil bli avviklet.

Revisors oppgaver og plikter ved revisjonen av årsregnskapet

Vårt mål er å oppnå betryggende sikkerhet for at årsregnskapet som helhet ikke inneholder vesentlig feilinformasjon, verken som følge av misligheter eller utilsiktede feil, og å avgi en revisjonsberetning som inneholder vår konklusjon. Betryggende sikkerhet er en høy grad av sikkerhet, men ingen garanti for at en revisjon utført i samsvar med ISA-ene, alltid vil avdekke vesentlig feilinformasjon. Feilinformasjon kan oppstå som følge av misligheter eller utilsiktede feil. Feilinformasjon er å anse som vesentlig dersom den enkeltvis eller samlet med rimelighet kan forventes å påvirke de økonomiske beslutningene som brukerne foretar på grunnlag av årsregnskapet.

For videre beskrivelse av revisors oppgaver og plikter vises det til:

<https://revisorforeningen.no/revisjonsberetninger>

Drammen, 09. mai 2025

BDO AS

Frode Ludvigsen

statsautorisert revisor



**Årsregnskap 2024
for**

TESS Nord AS

Organisasjonsnr. 980 386 996

Pemso Dokumentnøkkel: TBQBP-554QX-FMPAX-T3ASU-0MWEO-1YZ4



TESS Nord AS Årsberetning 2024

Virksomhetens art og hvor den drives

TESS Nord AS er en teknisk faghandel og servicebedrift som har en stor andel av omsetningen relatert til tekniske tjenester og digitale forsyningsløsninger hvor kjerneproduktene er slanger, sveis og verktøy samt i tillegg verneutstyr og arbeidsbekledning.

Virksomhetens forretningssted er i Ålesund, og med servicesentre i Alta, Aukra, Bodø, Fauske, Finnsnes, Florø, Førde, Harstad, Herøy, Hitra, Kirkenes, Kristiansund, Narvik, Molde, Mo i Rana lokalisert på Industriparken og Quale, Mosjøen, Måløy, Namsos, Orkanger, Rauma, Rørvik, Tromsø, Trondheim lokalisert på Fossegrenda og Tiller, Sandnessjøen, Sogn, Steinkjer, Stjørdal, Stryn, Sveberg, Sunndalsøra, Ulsteinvik, Verdal, Ørsta/Volda og Årdal, samt Partnership hos Elkem Salten.

Fortsatt drift

I samsvar med regnskapslovens § 2-2 (8) bekreftes det at forutsetningen om fortsatt drift er tilstede, og at årsregnskapet for 2024 er satt opp under denne forutsetningen. Til grunn for bekräftelsen ligger resultatprognoser for 2025, virksomhetens langsiktige doblingsprognoser, og virksomhetens finansielle stilling.

Arbeidsmiljø og sykefravær

Virksomheten har iverksatt en rekke tiltak for å redusere risikoen for sykefravær, skader og ulykker; herunder blant annet påbud om bruk av verneutstyr ved arbeid med slangepresse og kappemaskin, ved opphold på lageret og i verkstedlokalene. Virksomheten har innført system for rapportering av uønskede hendelser. Konsernets HMS politikk blir fulgt i henhold til vedtatte krav og regler.

Totalt sykefravær siste år utgjorde 6 % av total arbeidstid for året. Korttidssykefraværet utgjorde 1.1 % av total arbeidstid. I 2023 utgjorde sykefraværet 7 % av total arbeidstid, mens korttidssykefraværet utgjorde 1.6 %.

Arbeidsmiljøet betraktes som godt, og virksomheten har blant annet en funksjonærforening som har som formål å legge til rette for fritidsaktiviteter og sosialt samvær for de ansatte.

Redegjørelse for kjønnslikestilling og arbeidet med likestilling og ikke-diskriminering

Virksomheten arbeider aktivt for å fremme likestilling, sikre like muligheter og rettigheter, samt å hindre diskriminering på grunn av etnisitet, nasjonal opprinnelse, hudfarge, språk, religion, livssyn og nedsatt funksjonsevne.

Virksomheten tilstreber lik behandling av begge kjønn når det gjelder rekruttering, lønn og arbeidstid. For å fremme likestilling og for å forhindre forskjellsbehandling i strid med lov om likestilling er det iverksatt flere tiltak, som blant annet nøytrale stillingsannonser. Medarbeidere ansettes etter kvalifikasjon, ikke kjønn.

Det var 274 ansatte, hvorav 66 kvinner i virksomheten pr. 31.12.2024. 13 personer var ansatt i deltidsstilling. Virksomheten har publisert «Redegjørelse for likestilling» på www.tess.no.

Bærekraft, Åpenhetsloven og Samfunnsansvar

TESS Nord AS forholder seg til gjeldende lovverk når det gjelder bærekraft og åpenhet. Rapporteringen gjennomføres via TESS AS på vegne av TESS-konsernet. Dette inkluderer aktsomhetsvurderingsrapport til Etisk Handel Norge, og bærekraftsrapportering som fra 2025 planlegges i tråd med CSRD-rammeverket. Virksomheten er et helnorsk selskap som betaler sine skatter og avgifter til beste for det norske samfunn. I 2024 utgjorde dette kr 759 186 531 samlet for TESS-konsernet. Det vises til TESS-firmaenes «Bærekraftsrapport 2024/2025» og redegjørelse tilknyttet Åpenhetsloven. Begge tilgjengelig på www.tess.no.

Redegjørelse for årsregnskapet

Omsetningen i TESS Nord AS økte fra kr 1 055 633 741 i 2023 til kr 1 113 148 908 i 2024. Årsresultatet i 2024 ble kr 54 461 897 mot kr 50 617 305 i 2023. Resultatendringen skyldes sterk vekst innen særlig segmentet energi, samt havbruk og industri.



TESS Nord AS Årsberetning 2024

Samlet kontantstrøm fra driften i virksomheten var kr 13 064 193, mens driftsresultatet for virksomheten utgjorde kr 62 875 579. Årsaken til differansen fremkommer av kontantstrømoppstillingen, og skyldes i det vesentligste endringene i leverandørgjeld og kundefordringer, samt endringen i andre tidsavgrensningsposter.

De samlede investeringene i varige driftsmidler i TESS Nord AS i 2024 var på kr 6 249 232. Av årets investeringer gikk kr 846 349 til maskiner og kr 5 402 883 til driftsløsøre og inventar. Jfr. Note 5 "Varige driftsmidler".

Virksomhetens kortsiktige gjeld utgjorde ved årets slutt i både 2023 og 2024 100 % av total gjeld i virksomheten. Virksomhetens finansielle stilling vurderes som god.

Totalkapitalen var ved utgangen av året kr 638 052 655 mot kr 596 180 223 året før. Egenkapitalandelen pr. 31.12.2024 var 68 %, og var 65 % pr. 31.12.2023. Langsiktig rentebærende gjeld utgjorde kr 0 og var kr 0 i 2023. Dette utgjorde en belåningsgrad på 0 % per 31.12.2024 og 0 % per 31.12.2023.

Redegjørelse for virksomhetens utsikter

Virksomheten forventes å ha en positiv utvikling. Styret ønsker å presisere at det ikke er usikkerhet knyttet til den fremtidige utviklingen selv om ustabiliteten i både Norge og verdenssamfunnet kan utgjøre en begrenset usikkerhet. TESS Nord AS leverer varer og tjenester til både flere markedssegmenter og et utall forskjellige kunder og bransjer hvorav Havbruk og Industri er de viktigste.

Virksomheten har per 31.03.2025 en økning i omsetningen på kr 24 313 644. Dette utgjør en vekst på 8,5% sammenlignet med samme periode i 2024.

Forsknings- og utviklingsaktiviteter

Virksomheten har for tiden pågående forsknings- og utviklingsaktiviteter. Satsningen på integrerte forsyningsløsninger blir høyt verdsatt av myndighetene, entreprenørene og ansvarlige tiltakshavere for større anlegg og infrastrukturprosjekter. Konseptene for besparelse ved hjelp av ubemannende lagre og slangekontroll har betydelig vekstpotensiale både i nasjonale og internasjonale markeder og blir høyt verdsatt av bl.a. Norges største energiselskap. Ingen av aktivitetene er p.t. søkt dekket av offentlige forsknings- eller utviklingsmidler.

Finansiell risiko

Den finansielle risikoen for TESS Nord AS anses som lav, basert på følgende vurdering:

- Markedsrisiko: Virksomheten er eksponert for endringer i valutakurser og tollsatser. Virksomheten har gjeld, og er således eksponert for endringer i rentenivå.
- Kreditrisiko: Virksomheten har høy fokus på å unngå tap på fordringer. Det har historisk sett vært lite tap på fordringer. Konstaterte tap på fordringer eksklusiv merverdiavgift var i 2024 kr 20 605 (kr 1 486 114 i 2023). Utestående kundefordringer pr. 31.12.2024 var totalt kr 161 278 376 (kr 189 092 290 pr. 31.12.2023). Det er ikke inngått avtaler om motregning eller andre finansielle instrumenter som reduserer kredittrisikoen i virksomheten.
- Likviditetsrisiko: TESS Nord AS sin likviditetsbeholdning var kr 512 473 pr. 31.12.2024, og kr 3 053 742 pr. 31.12.2023. Virksomheten har konsernkontoordning og kontoinnehaver er TESS AS. Virksomheten har i løpet av det siste året vært i stand til å betjene sine forpliktelser. Virksomhetens likviditet er god.

Det er ikke tegnet forsikring for styrets medlemmer og daglig leder for deres mulige ansvar overfor foretaket og tredjepersoner.

Hendelser etter balansedagen

Som en respons til COVID og forventede utfordringer i markedet, økte virksomheten sitt varelager gjennom 2021-2023. Dette har virksomheten høstet godt av i dagens situasjon, som er ytterligere utfordret på grunn av internasjonal ustabilitet, økte renter, svekket norsk valuta og fare for resesjon og inflasjon. Virksomheten har flere kunder og leverandører som er påvirket direkte og indirekte av disse forholdene. Virksomheten vil kunne bli påvirket ved langvarige endringer av de nevnte forholdene. Virksomheten har blant annet et betydelig varelager og en god finansiell stilling som



TESS Nord AS Årsberetning 2024

forventes å motvirke kortsiktige effekter. Bortsett fra prisjusteringer forventer virksomheten ingen vesentlige effekter som følge av de nevnte forholdene.

Årsresultat og disponeringer

Styret mener at årsregnskapet gir et rettviseende bilde av TESS Nord AS eiendeler og gjeld, finansielle stilling og resultat. Fri egenkapital var pr. 31.12.2024 kr 418 708 333. På bakgrunn av dette foreslås følgende disponering av årsresultatet (2023 i parentes):

Avsatt til ordinært utbytte	kr 5 599 934	(kr 5 286 972)
Avgitt konsernbidrag	kr 4 301 700	(kr 4 002 383)
Overføring til annen egenkapital	kr 44 560 263	(kr 41 327 950)
Sum overføringer og disponeringer	kr 54 461 897	(kr 50 617 305)

Lier, 29. april 2025

I styret for TESS Nord AS

Frode Soot
Styreleder

Erik Jølberg
Styremedlem

John Ansgar Karlsen
Styremedlem

Gunnar Kirkholt
Styremedlem

Mia Vanessa Henriksen-Polanscak
Styremedlem

Monika Helen Godø
Styremedlem

Anita Bilstad
Styremedlem

Kristian Olaf Rønnes
Varamedlem for styremedlem Trine Standal

Øyvind Brox
Daglig leder



TESS Nord AS Resultatregnskap

DRIFTSINNEKTER OG DRIFTSKOSTNADER	Note	2024	2023
Driftsinntekter			
Salgsinntekt	1, 2	1 108 385 429	1 051 179 544
Annen driftsinntekt		4 763 479	4 454 197
Sum driftsinntekter		1 113 148 908	1 055 633 741
Driftskostnader			
Varekostnad	2	730 216 641	684 196 781
Lønnskostnad	3, 4	186 708 957	180 886 476
Avskrivning på varige driftsmidler	5	5 346 166	5 766 574
Annen driftskostnad	2, 4, 5	128 001 565	122 490 943
Sum driftskostnader		1 050 273 329	993 340 773
DRIFTSRESULTAT		62 875 579	62 292 968
FINANSINNEKTER OG FINANSKOSTNADER			
Finansinntekter			
Inntekt på investering i datterselskap	2, 6	2 276 330	736 797
Renteinntekt fra foretak i samme konsern	2	5 037 689	2 861 983
Annen renteinntekt		487 209	490 596
Annen finansinntekt		420 317	524 581
Sum finansinntekter		8 221 545	4 613 956
Finanskostnader			
Rentekostnad til foretak i samme konsern	2	520 133	145 513
Annen rentekostnad		126 089	249 690
Annen finanskostnad		1 006 381	1 435 895
Sum finanskostnader		1 652 603	1 831 098
NETTO FINANSPOSTER		6 568 942	2 782 859
ORDINÆRT RES. FØR SKATTEKOSTNAD		69 444 522	65 075 827
Skattekostnad på ordinært resultat	7	14 982 625	14 458 522
ORDINÆRT RESULTAT		54 461 897	50 617 305
ÅRSRESULTAT		54 461 897	50 617 305
Overføringer og disponeringer			
Avsatt til utbytte	2, 8	5 599 934	5 286 972
Avgitt konsernbidrag	2, 8	4 301 700	4 002 383
Overføringer annen egenkapital	8	44 560 263	41 327 950
Sum overføringer og disponeringer		54 461 897	50 617 305



TESS Nord AS

Balanse pr 31.12.2024

EIENDELER	Note	31.12.2024	31.12.2023
ANLEGGSMIDLER			
Immaterielle eiendeler			
Utsatt skattefordel	7	16 590 173	16 004 392
Goodwill	5	2 184 406	2 808 522
Sum immaterielle eiendeler		18 774 579	18 812 914
Varige driftsmidler			
Maskiner og anlegg	5, 9	1 819 555	1 665 386
Driftsløsøre, inventar, verktøy, kontorm.	5, 9	10 838 189	9 827 571
Sum varige driftsmidler		12 657 743	11 492 958
Finansielle anleggsmidler			
Investeringer i datterselskap	6	19 527 185	19 527 185
Lån til foretak i samme konsern	10	12 003 423	12 003 423
Sum finansielle anleggsmidler		31 530 608	31 530 608
SUM ANLEGGSMIDLER		62 962 930	61 836 480
OMLØPSMIDLER			
Varer	9, 11	246 251 083	247 595 922
Fordringer			
Kundefordringer	9	149 611 556	173 688 840
Kundefordringer konsern	9	11 666 820	15 403 450
Andre kortsiktige fordringer		4 534 824	5 369 109
Konsernfordringer	12	162 512 970	89 232 682
Sum fordringer		328 326 169	283 694 080
Bankinnskudd, kontanter o.l.	13	512 473	3 053 742
SUM OMLØPSMIDLER		575 089 725	534 343 743
SUM EIENDELER		638 052 655	596 180 223

Penneo Dokumentnøkkel: TBOBP-554QX-FMPAX-T3ASU-0MMWEO-YZ24




TESS Nord AS


Balanse pr 31.12.2024


EGENKAPITAL OG GJELD	Note	31.12.2024	31.12.2023
EGENKAPITAL			
Innskutt egenkapital			
Aksjekapital	8, 14	14 000 000	14 000 000
Overkurs	8	102 580 411	102 580 411
Annen innskutt egenkapital	8	38 615 698	38 615 698
Sum innskutt egenkapital		155 196 109	155 196 109
Opptjent egenkapital			
Annen egenkapital	8	277 512 224	232 951 961
Sum opptjent egenkapital		277 512 224	232 951 961
SUM EGENKAPITAL		432 708 333	388 148 070
GJELD			
KORTSIKTIG GJELD			
Leverandørgjeld		66 808 719	71 601 611
Leverandørgjeld konsern		56 395 825	54 002 315
Betalbar skatt	7	14 355 106	15 474 713
Skyldig offentlige avgifter		20 198 030	19 424 673
Avsatt utbytte	2, 8	5 599 934	5 286 970
Kortsiktig konserngjeld		15 314 621	11 042 713
Annen kortsiktig gjeld		26 672 087	31 199 158
SUM KORTSIKTIG GJELD		205 344 322	208 032 152
SUM GJELD		205 344 322	208 032 152
SUM EGENKAPITAL OG GJELD		638 052 655	596 180 223

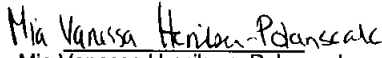

Frode Soot
Styreleder

Lier, 29.04.2025


Erik Jølberg
Styremedlem



John Ansgar Karlsen
Styremedlem



Gunnar Kirkholt
Styremedlem


Mia Vanessa Henriksen-Polanscak
Styremedlem


Monika Helen Godø
Styremedlem


Anita Bilstad
Styremedlem


Kristian Olaf Rønnes
Varamedlem for styremedlem Trine Standal


Øyvind Brox
Daglig leder



Kontantstrømpoppstilling

TESS Nord AS

	Note	2024	2023
Kontantstrømmer fra operasjonelle aktiviteter			
Resultat før skattekostnad		69 444 522	65 075 827
Periodens betalte skatt		-15 474 713	-18 879 546
Tap/gevinst ved salg av anleggsmidler		-62 604	-226 700
Ordinære avskrivninger		5 346 166	5 766 574
Endring i varelager		1 344 839	-4 603 168
Endring i kundefordringer		27 813 914	-35 546 051
Endring i leverandørgjeld		-2 399 382	-27 427 643
Endring i andre tidsavgrensningsposter		-72 948 550	35 936 995
Netto kontantstrøm fra operasjonelle aktiviteter		13 064 193	20 096 287
Kontantstrømmer fra investeringsaktiviteter			
Innbetalinger ved salg av varige driftsmidler		425 000	0
Utbetalinger ved kjøp av varige driftsmidler		-6 249 232	-7 413 516
Utbetalinger ved kjøp av aksjer i andre foretak		0	-5 500 000
Innbetaling av utbytte		637 000	1 293 558
Netto kontantstrøm fra investeringsaktiviteter		-5 187 232	-11 619 958
Kontantstrømmer fra finansieringsaktiviteter			
Utbetalinger av utbytte		-5 286 970	-5 948 789
Utbetalinger av konsernbidrag		-5 131 260	0
Netto kontantstrøm fra finansieringsaktiviteter		-10 418 230	-5 948 789
Beholdning av kontanter 01.01.		3 053 742	526 202
Netto endring i kontanter mv		-2 541 269	2 527 540
Kontantbeholdning 31.12.		512 473	3 053 742

Penneo Dokumentnøkkel: TBOBP-SS4QX-FIMPAX-T3ASU-0MMEO-IYZZ4



Noter 2024

Regnskapsprinsipper

Årsregnskapet er satt opp i samsvar med regnskapslovens bestemmelser og god regnskapsskikk.

Konsernregnskap

Selskapet er datterselskap av TESS AS, og konsernregnskapet er utarbeidet av Teknisk Service Holding AS. TESS Nord AS utarbeider ikke eget konsernregnskap.

Driftsinntekter

Inntektsføring ved salg av varer skjer på leveringstidspunktet. Salg av tjenester inntektsføres etter hvert som de leveres.

Inntekter fra salg av tjenester og langsiktige tilvirkningsprosjekter resultatføres i takt med prosjektets fullføringsgrad, når utfallet av transaksjonen kan estimeres på en pålitelig måte.

Skatt

Skattekostnaden i resultatregnskapet omfatter både periodens betalbare skatt og endring i utsatt skatt. Utsatt skatt er beregnet med 22 % på grunnlag av de midlertidige forskjeller som eksisterer mellom regnskapsmessige og skattemessige verdier, samt ligningsmessig underskudd til fremføring ved utgangen av regnskapsåret. Skatteøkende og skattereduserende midlertidige forskjeller som reverserer eller kan reverseres i samme periode er utlignet og nettoført. Netto utsatt skattefordel balanseføres i den grad det er sannsynlig at denne kan bli utnyttet.

Omløpsmidler og kortsiktig gjeld

Omløpsmidler og kortsiktig gjeld omfatter normalt poster som forfaller til betaling innen ett år etter siste dag i regnskapsåret, samt poster som knytter seg til varekretsløpet. Omløpsmidler vurderes til laveste verdi av anskaffelseskost og antatt virkelig verdi (laveste verdis prinsipp). Kortsiktig gjeld balanseføres til pålydende verdi på opptakstidspunktet.

Anleggsmidler og langsiktig gjeld

Anleggsmidler omfatter eiendeler bestemt til varig eie og bruk for virksomheten. Anleggsmidler er vurdert til anskaffelseskost. Varige driftsmidler føres opp i balansen og avskrives over driftsmiddelets forventede økonomiske levetid. Varige driftsmidler nedskrives til virkelig verdi ved verdifall som forventes ikke å være av forbigående art. Nedskrivningene blir reversert dersom grunnlaget for nedskrivningen ikke lenger er til stede. Langsiktig gjeld balanseføres til nominell verdi på etableringstidspunktet.

Datterselskap og tilknyttet selskap

Datterselskap og tilknyttet selskap vurderes etter kostmetoden i selskapsregnskapet. Investeringer er vurdert til anskaffelseskost for aksjer med mindre nedskrivning har vært nødvendig. Det er foretatt nedskrivning til virkelig verdi når verdifall skyldes årsaker som ikke kan antas å være av forbigående art og det må anses som nødvendig etter god regnskapsskikk. Nedskrivninger er reversert dersom grunnlaget for nedskrivning ikke lenger er til stede.

Valuta

Transaksjoner i utenlandsk valuta omregnes til kursen på transaksjonstidspunktet. Pengeposter i utenlandsk valuta omregnes til norske kroner ved å benytte balansedagens kurs. Valutakursendringer resultatføres løpende i regnskapsperioden under andre finansposter.

Varer

Varer er vurdert til det laveste av gjennomsnittlig anskaffelseskost og netto salgsverdi (laveste verdis prinsipp).

Fordringer

Kundefordringer og andre fordringer oppføres opp i balansen til pålydende etter fradrag for avsetning til forventet tap. Avsetning til tap gjøres på grunnlag av en individuell vurdering av de enkelte fordringene. I tillegg gjøres det for øvrige kundefordringer utføres en uspesifisert avsetning for å dekke antatt tap på krav. Andre fordringer er også gjenstand for en tilsvarende vurdering.

Årsregnskap for TESS Nord AS

Organisasjonsnr. 980 386 996

Penneo Dokumentnøkkel: TBOBP-SS4QX-FIMPAX-T3ASU-0MMWEO-IYZ24



Noter 2024

Bruk av estimater

Ledelsen har brukt estimater og forutsetninger som har påvirket resultatregnskapet og verdsettelsen av egenkapital og gjeld, samt usikre eiendeler og forpliktelser på balansedagen under utarbeidelse av årsregnskapet, alt i henhold til god regnskapsskikk.

Kontantstrømoppstilling

Kontantstrømoppstillingen er utarbeidet etter den indirekte metoden. Kontanter og kontantekvivalenter omfatter kontanter, bankinnskudd og andre kortsiktige, likvide plasseringer.



Noter 2024

Note 1 - Salgsinntekter

Spesifikasjon av salg fordelt geografisk og pr virksomhetsområde

	2024	2023
Norge	1 107 606 758	1 050 806 665
Salg utenfor Norge	778 671	372 879
Sum	1 108 385 429	1 051 179 544

Virksomheten er en teknisk faghandel og servicebedrift som har en stor andel av omsetningen relatert til tekniske tjenester og digitale forsyningsløsninger hvor kjerneproduktene er slanger, sveis og verktøy samt i tillegg verneutstyr og arbeidsbekledning.

Note 2 - Transaksjoner med nærstående parter

Selskapet har hatt transaksjoner med følgende nærstående selskaper:

Helland Rør AS, JD Sveiseservice AS, TESS Handel AS, Rørtek AS, TESS AS, TESS Logistikk AS, TESS Møre Eiendom AS, TESS Nord Eiendom AS, TESS Sør AS, TESS Vest AS, TESS Øst AS, Smøreteknikk AS, Sylinderakutten AS, Skogholt Yrkesbekledning AS, EIVA-SAFEX AS, TESS Danmark A/S, TESS Aberdeen Ltd, Hydraulikkteknikk AS, TESS Subsea & Engineering AS, TESS Kirkenes Eiendom AS, TESS Mosjøen Eiendom AS, TESS Pro Eiendom AS, TESS Trondheim Eiendom AS og TESS Ålesund Eiendom AS.

Alle transaksjoner er foretatt som del av den ordinære virksomheten og til priser og betingelser som mellom uavhengige parter. De vesentligste transaksjonene foretatt med nærstående fremkommer nedenfor:

	2024	2023
Salgsinntekter	76 502 694	62 131 184
Varekjøp	275 184 364	250 996 883
Driftskostnader	57 588 556	65 104 503
Renteinntekter	5 037 689	2 861 983
Rentekostnader	520 133	145 513
Mottatt utbytte	2 276 330	736 797
Avsatt utbytte	5 599 934	5 286 972
Avgitt konsernbidrag	4 301 700	4 002 383

Note 3 - Lønnskostnad

	2024	2023
Lønninger	160 040 107	143 622 053
Arbeidsgiveravgift	18 033 891	17 361 858
Pensjonskostnader	6 174 339	11 452 815
Andre ytelser	2 460 620	8 449 751
Sum	186 708 957	180 886 476

Gjennomsnittlig antall årsverk har i løpet av 2024 vært 250 (249 årsverk i 2023).

Selskapet er forpliktet til å etablere obligatorisk tjenestepensjon (OTP) for sine ansatte. Selskapets pensjonsordning er 4,00% av lønn, som er vesentlig høyere enn lovens minstekrav.



Noter 2024

Note 4 - Ytelser/godtgjørelser til styret, daglig leder og revisor

	Lønn	Bonus	Pensjons- forpliktelse	Annen godtgjørelse	Sum
Daglig leder	2 827 888	1 539 480	59 533	342 689	4 769 590
Styremedlemmer	0	0	0	40 000	40 000

Det er ikke tegningsretter, opsjoner eller tilsvarende rettigheter for ansatte og deres tillitsvalgte.

Daglig leder har avtale om resultatbasert bonus. Daglig leder og styret har ikke avtale om sluttvederlag, aksjebasert avlønning, overskuddsdelinger, opsjoner eller lignende.

Det er ikke gitt lån eller stilt sikkerhet på vegne av ansatte, daglig leder, styremedlemmer, aksjonærer eller nærstående til disse.

Kostnadsført honorar til revisor består av:

	2024	2023*
Revisjon	425 180	504 683
Annen bistand	0	38 500
Samlet honorar til revisor	425 180	543 183

Honorar til revisor er eksklusiv merverdiavgift.

*Innfusjonerte Hanssen Maskin AS inngår med kr 97 903

Note 5 - Varige driftsmidler

	Goodwill	Maskiner og anlegg	Driftsløsøre, inventar, verktøy, kontorm.	Totalt
Anskaffelseskost 01.01.2024	27 558 898	16 307 246	63 904 494	107 770 638
+ Tilgang	0	846 349	5 402 883	6 249 232
- Avgang	0	0	-850 551	-850 551
Anskaffelseskost 31.12.2024	27 558 898	17 153 596	68 456 826	113 169 319
Akk. av- og nedskrivninger 01.01.2024	24 750 376	14 641 859	54 076 925	93 469 160
+ Ordinære avskrivninger	624 116	692 181	4 029 869	5 346 166
- Tilbakeført avskrivning	0	0	-488 155	-488 155
Akk. av- og nedskrivninger 31.12.2024	25 374 492	15 334 040	57 618 639	98 327 172
Balanseført verdi pr 31.12.2024	2 184 406	1 819 555	10 838 189	14 842 150
Lineær avskrivning	5 år	3-5 år	3-10 år	

Rest goodwill består av goodwill ved oppkjøp av Hanssen Maskin AS i 2023. Det ble på oppkjøpstidspunktet lagt til grunn en forventet inntjening i selskapet over 5 år som gjør det forsvarlig å avskrive goodwill over 5 år.

Årlig husleiekostnad var kr 40 384 542 i 2024 (kr 37 257 250 i 2023). Leieavtalenes varighet er mellom 1-10 år.



Noter 2024

Note 6 - Investering i aksjer

Selskapet har aksjer i følgende selskaper:

	Eier- andel %	Stemme- rett %	Årsresultat siste år	Balanseført EK siste år
Datterselskap, kontorsted				
Helland Rør AS, Tomrefjord*	46,00 %	46,00 %	242 938	3 983 277
Rørtek AS, Ålesund	51,00 %	51,00 %	7 174 135	27 287 882

*Helland Rør AS er presentert som datterselskap da Rørtek AS i tillegg eier 11,33 % av aksjene i Helland Rør AS.

Selskapet har mottatt utbytte fra følgende selskaper for 2024, jf note 2.

Rørtek AS	2 276 330
Sum	2 276 330

Note 7 - Skatt

	2024	2023
Årets skattegrunnlag		
Betalbar skatt	15 568 406	16 603 590
Endring i utsatt skatt	-585 781	-2 145 068
Sum skattekostnad	14 982 625	14 458 522

	2024	2023
Beregning av årets skattegrunnlag:		
Ordinært resultat før skattekostnad	69 444 522	65 075 827
Permanente forskjeller	-2 014 955	-370 334
Endring i midlertidige forskjeller	3 335 914	10 765 371
Avgitt konsernbidrag	-5 515 000	-5 131 260
Årets skattegrunnlag	65 250 480	70 339 605

	2024	2023
Betalbar skatt i balansen:		
Betalbar skatt på årets resultat	15 568 406	16 603 590
Betalbar skatt på avgitt konsernbidrag	-1 213 300	-1 128 877
Sum betalbar skatt i balansen	14 355 106	15 474 713

Oversikt over midlertidige forskjeller:	2024	2023	Endring
+ Driftsmidler inkl. goodwill	-3 512 676	-3 026 663	486 014
+ Fordringer	-425 467	-512 595	-87 128
+ Avsetning for ukurans	-69 400 904	-63 878 912	5 521 992
+ Gevinst- og tapskonto	91 204	114 006	22 801
+ Andre forskjeller som påvirker betalbar skatt	-45 893	-2 653 658	-2 607 765
+ Inntektsført avsatt utbytte fra DS og TS	68 267	19 110	-49 157

Sum positive forskjeller	159 471	133 116	
Sum negative forskjeller	-73 384 941	-70 071 828	

Inngår ikke i beregningen av utsatt skatt	-2 184 406	-2 808 522	-624 116
---	------------	------------	----------

Grunnlag for beregning av utsatt skatt / skattefordel	-75 409 875	-72 747 235	
--	--------------------	--------------------	--

Utsatt skattefordel (22 %)	16 590 173	16 004 392	-585 781
-----------------------------------	-------------------	-------------------	-----------------



Noter 2024

Note 8 - Egenkapital

	Aksjekapital	Overkurs	Annen innskutt egenkapital	Annen egenkapital	Sum egenkapital
Pr. 01.01.2024	14 000 000	102 580 411	38 615 698	232 951 961	388 148 070
+ Årets resultat				54 461 897	54 461 897
- Avsatt utbytte				-5 599 934	-5 599 934
- Konsernbidrag avgitt				-4 301 700	-4 301 700
Pr 31.12.2024	14 000 000	102 580 411	38 615 698	277 512 224	432 708 333

Note 9 - Pantstillelser

Per 31.12.2024 er sum gjeld sikret med pant: kr 0.

Selskapet har stilt garanti til Danske Bank for lån tatt opp av TESS Eiendom AS. Disse lånene utgjør per 31.12.2024 kr 370 114 000 (kr 398 208 000 per 31.12.2023). Av dette er lånet pålydende kr 120 850 000 finansiert som grønt lån ved at Industrigata 7 i Lier er definert som Grønn bygning av Danske Bank. I tillegg har selskapet stilt garanti for lån tatt opp av TESS AS i Danske Bank som per 31.12.2024 utgjør kr 60 000 000 (kr 72 000 000 per 31.12.2023).

Selskapet har videre stilt sikkerhet for ett eller flere av selskapene i konsernstrukturen til Teknisk Service Holding AS.

Eiendeler	Pantstiller	Pantebeløp	Bokført verdi
Driftsløsøre, maskiner og anlegg	Danske Bank	150 000 000	12 592 148
Varelager	Danske Bank	750 000 000	246 251 083
Kundefordringer	Danske Bank	750 000 000	161 278 375

Note 10 - Langsiktige fordringer

Fordringer med forfall senere enn 1 år etter balansedagen:

Fordringer på konsernselskaper	2024	2023
Fordring på TESS Ålesund Eiendom AS	12 003 423	12 003 423
Sum	12 003 423	12 003 423

Rentesats på fordring var 5,88 % per 31.12.2024. Fordringen er avdragsfri.

Vedrørende panteopplysninger, se note 9 - "Pantstillelser".

Note 11 - Varer

Varelager pr beholdningstype	2024	2023
Handelsvarer	246 251 083	247 595 922
Sum varelager	246 251 083	247 595 922

Varelageret er nedskrevet for ukurans med kr 69 400 905 per 31.12.2024 (kr 63 878 912 per 31.12.2023).



Noter 2024

Note 12 - Fordring på konsernselskap

TESS AS har en konsernkontoordning i Danske Bank. TESS Nord AS har i denne forbindelse en kortsiktig fordring på TESS AS per 31.12.2024 på kr 147 913 216 (kr 66 210 416 per 31.12.2023).

Note 13 - Skattetrekksgaranti

Tryg Garanti har stilt skattetrekksgaranti på vegne av TESS Nord AS for skattetrekk. Skattetrekksgarantien er på kr 9 500 000 per 31.12.2024 (kr 9 500 000 per 31.12.2023) og dekker selskapets forpliktelser overfor Skatteetaten knyttet til skyldig forskuddstrekk.

Note 14 - Aksjekapital, aksjonærer m.v.

Selskapet har 140 000 aksjer, hver pålydende kr 100. Samlet aksjekapital utgjør kr 14 000 000. Selskapet har kun en aksjeklasse.

Selskapets aksjeeiere er:

Aksjonærens navn:	Antall aksjer:	Aksjonærens funksjon:
TESS AS	135 169	
Erik Jølberg	2 250	Styremedlem
Øyvind Brox	250	Daglig leder
Line Arnegård	16	Varamedlem
Monika Helen Godø	10	Styremedlem
Øvrige aksjonærer <1%	2 305	

Morselskapets forretningskontor er i Lier.

Pemso Dokumentnøkkel: TBOBP-554QX-FMPAX-T3ASU-0MMWEO-1YZ24



PENNEO

Signaturene i dette dokumentet er juridisk bindende. Dokument signert med "Penneo™ - sikker digital signatur". De signerende parter sin identitet er registrert, og er listet nedenfor.

"Med min signatur bekrefter jeg alle datoer og innholdet i dette dokument."

Kirkholt, Gunnar

Styremedlem

På vegne av: Selskapet

Serienummer: no_bankid:9578-5999-4-1267254

IP: 77.16.xxx.xxx

2025-05-07 06:09:47 UTC



Bilstad, Anita

Styremedlem

På vegne av: Selskapet

Serienummer: no_bankid:9578-5997-4-138782

IP: 20.100.xxx.xxx

2025-05-07 07:35:43 UTC



Rønnes, Kristian Olaf

Varamedlem for styremedlem Trine Standal

På vegne av: Selskapet

Serienummer: no_bankid:9578-5999-4-823226

IP: 194.248.xxx.xxx

2025-05-07 07:37:09 UTC



Godø, Monika Helen

Styremedlem

På vegne av: Selskapet

Serienummer: no_bankid:9578-5998-4-1449292

IP: 194.248.xxx.xxx

2025-05-07 08:45:12 UTC



Brox, Øyvind

Daglig leder

På vegne av: Selskapet

Serienummer: no_bankid:9578-5997-4-893

IP: 194.248.xxx.xxx

2025-05-08 11:55:23 UTC



Penneo Dokumentnøkkel: TBOBP-5S4CQX-FIMPAX-T3ASU-0MMWEO-IYZ24

Dette dokumentet er signert digitalt via [Penneo.com](https://penneo.com). De signerte dataene er validert ved hjelp av den matematiske hashverdien av det originale dokumentet. All kryptografisk bevisføring er innebygd i denne PDF-en for fremtidig validering.

Dette dokumentet er forseglet med et kvalifisert elektronisk segl ved bruk av et sertifikat og et tidsstempel fra en kvalifisert tillitstjenesteleverandør.

Slik kan du bekrefte at dokumentet er originalt

Når du åpner dokumentet i Adobe Reader, kan du se at det er sertifisert av **Penneo A/S**. Dette beviser at innholdet i dokumentet ikke har blitt endret siden tidspunktet for signeringen. Bevis for de individuelle signatørens digitale signaturer er vedlagt dokumentet.

Du kan bekrefte de kryptografiske bevisene ved hjelp av Penneos validator, <https://penneo.com/validator>, eller andre valideringsverktøy for digitale signaturer.