



ÅRSREGNSKAPET FOR REGNSKAPSÅRET 2017 - GENERELL INFORMASJON

Enheten

Organisasjonsnummer: 918 447 814
Organisasjonsform: Aksjeselskap
Foretaksnavn: TEATERLOKALT AS
Forretningsadresse: Munkerekkveien 126A
3142 VESTSKOGEN

Regnskapsår

Årsregnskapets periode: 16.01.2017 - 31.12.2017

Konsern

Morselskap i konsern: Nei

Regnskapsregler

Regler for små foretak benyttet: Ja
Benyttet ved utarbeidelsen av årsregnskapet til selskapet: Regnskapslovens alminnelige regler

Årsregnskapet fastsatt av kompetent organ

Bekreftet av representant for selskapet: REVISJONSFIRMAET ÅSVANG & CO AS

Dato for fastsettelse av årsregnskapet: 05.02.2018

Grunnlag for avgivelse

År 2017: Årsregnskapet er elektronisk innlevert
År 2016: Tall er hentet fra elektronisk innlevert årsregnskap fra 2017

Det er ikke krav til at årsregnskapet m.v. som sendes til Regnskapsregisteret er undertegnet. Kontrollen på at dette er utført ligger hos revisor/enhetens øverste organ. Sikkerheten ivaretas ved at innsender har rolle/rettighet for innsending av årsregnskapet via Altinn, og ved at det bekreftes at årsregnskapet er fastsatt av kompetent organ.

Brønnøysundregistrene, 19.11.2020



Brønnøysundregistrene

Brønnøysundregistrene Årsregnskap regnskapsåret 2017 for 918447814

Postadresse: 8910 Brønnøysund

Telefoner: Opplysningstelefonen 75 00 75 00 Telefaks 75 00 75 05

E-post: firmapost@brreg.no Internett: www.brreg.no

Organisasjonsnummer: 974 760 673



Resultatregnskap

Beløp i: NOK	Note	2017	2016
RESULTATREGNSKAP			
Kostnader			
Lønnskostnad	1		
Annen driftskostnad	1	8 544	
Sum kostnader		8 544	
Driftsresultat		-8 544	
Finansinntekter og finanskostnader			
Annen renteinntekt		38	
Sum finansinntekter		38	
Netto finans		38	
Ordinært resultat før skattekostnad		-8 506	0
Skattekostnad på ordinært resultat	2	-3 237	
Ordinært resultat etter skattekostnad		-5 269	0
Årsresultat	4	-5 269	0
Årsresultat etter minoritetsinteresser		-5 269	
Totalresultat		-5 269	
Overføringer og disponeringer			
Udekket tap		-5 269	
Sum overføringer og disponeringer		-5 269	




Balanse

Beløp i: NOK	Note	2017	2016
BALANSE - EIENDELER			
Anleggsmidler			
Immaterielle eiendeler			
Utsatt skattefordel	2	3 237	
Sum immaterielle eiendeler		3 237	
Sum anleggsmidler		3 237	0
Omløpsmidler			
Varer			
Bankinnskudd, kontanter og lignende			
Bankinnskudd, kontanter og lignende		35 924	
Sum bankinnskudd, kontanter og lignende		35 924	
Sum omløpsmidler		35 924	0
SUM EIENDELER		39 161	0
BALANSE - EGENKAPITAL OG GJELD			
Egenkapital			
Innskutt egenkapital			
Selskapskapital	3	50 000	
Beholdning av egne aksjer	3		
Annen innskutt egenkapital		-5 570	
Sum innskutt egenkapital		44 430	
Opptjent egenkapital			
Udekket tap		5 269	
Sum opptjent egenkapital		-5 269	
Sum egenkapital	4	39 161	0
Gjeld			




Balanse

Beløp i: NOK	Note	2017	2016
Langsiktig gjeld			
Utsatt skatt	2		
Annen langsiktig gjeld			
Sum langsiktig gjeld		0	0
Betalbar skatt	2		
Sum gjeld		0	0
SUM EGENKAPITAL OG GJELD		39 161	0



Årsregnskap 2017
Teaterlokalt AS

Resultatregnskap
Balanse
Noter til regnskapet



Org.nr.: 918 447 814



RESULTATREGNSKAP

TEATERLOKALT AS

DRIFTSINNETEKTER OG DRIFTSKOSTNADER	Note	2017	2016
Annen driftskostnad	1	8 544	0
Sum driftskostnader		8 544	0
Driftsresultat		-8 544	0
FINANSINNETEKTER OG FINANSKOSTNADER			
Annen renteinntekt		38	0
Resultat av finansposter		38	0
Ordinært resultat før skattekostnad		-8 506	0
Skattekostnad på ordinært resultat	2	-3 237	0
Ordinært resultat		-5 269	0
Årsresultat	4	-5 269	0
OVERFØRINGER			
Overført til udekket tap		5 269	0
Sum overføringer		-5 269	0

TEATERLOKALT AS


SIDE 2



BALANSE
TEATERLOKALT AS

EIENDELER	Note	2017	2016
IMMATERIELLE EIENDELER			
Utsatt skattefordel	2	3 237	0
Sum immaterielle eiendeler		3 237	0
Sum anleggsmidler		3 237	0
OMLØPSMIDLER			
Bankinnskudd, kontanter o.l.		35 924	0
Sum omløpsmidler		35 924	0
Sum eiendeler		39 161	0
EGENKAPITAL OG GJELD			
EGENKAPITAL			
INNSKUTT EGENKAPITAL			
Aksjekapital	3	50 000	0
Annen innskutt egenkapital		-5 570	0
Sum innskutt egenkapital		44 430	0
OPPTJENT EGENKAPITAL			
Udekket tap		-5 269	0
Sum opptjent egenkapital		-5 269	0
Sum egenkapital	4	39 161	0
Sum egenkapital og gjeld		39 161	0

Vestskogen, 05.02.2018
Styret i Teaterlokalt AS


Lillian Merete Strand
styreleder/daglig leder



Note 0 Regnskapsprinsipper

Årsregnskapet er satt opp i samsvar med regnskapsloven og NRS 8 - God regnskapsskikk for små foretak.

SKATT

Skattekostnaden i resultatregnskapet omfatter både periodens betalbare skatt og endring i utsatt skatt. Utsatt skatt er beregnet med 23% på grunnlag av de midlertidige forskjeller som eksisterer mellom regnskapsmessige og skattemessige verdier, samt ligningsmessig underskudd til fremføring ved utgangen av regnskapsåret. Skatteøkende og skattereduserende midlertidige forskjeller som reverserer eller kan reverseres i samme periode er utlignet og nettoført.

KLASSIFISERING OG VURDERING AV OMLØPSMIDLER

Omløpsmidler og kortsiktig gjeld omfatter normalt poster som forfaller til betaling innen ett år etter balansedagen, samt poster som knytter seg til varekretsløpet. Omløpsmidler vurderes til laveste verdi av anskaffelseskost og virkelig verdi.

Note 1 Lønnskostnader og ytelser, godtgjørelser til daglig leder, styret og revisor

LØNSKOSTNADER

Selskapet har ingen ansatte, og det er ikke utbetalt lønn til daglig leder og/eller styret.

Note 2 Skatt

Årets skattekostnad	2017	2016
Resultatført skatt på ordinært resultat:		
Betalbar skatt	0	0
Endring i utsatt skattefordel	-3 237	0
Skattekostnad ordinært resultat	-3 237	0
Skattepliktig inntekt:		
Ordinært resultat før skatt	-8 506	0
Permanente forskjeller	-5 570	0
Endring i midlertidige forskjeller	0	0
Skattepliktig inntekt	-14 076	0
Betalbar skatt i balansen:		
Betalbar skatt på årets resultat	0	0
Sum betalbar skatt i balansen	0	0

Skatteeffekten av midlertidige forskjeller og underskudd til fremføring som har gitt opphav til utsatt skatt og utsatte skattefordeler, spesifisert på typer av midlertidige forskjeller:

	2017	2016	Endring
Akkumulert fremførbart underskudd	-14 076	0	14 076
Grunnlag for beregning av utsatt skatt	-14 076	0	14 076
Utsatt skattefordel (23 % / 24 %)	-3 237	0	3 237



Note 3 Aksjonærer

Aksjekapitalen i Teaterlokalt AS pr. 31.12 består av:

	Antall	Pålydende	Bokført
Ordinære aksjer	50	1 000,00	50 000
Sum	50		50 000

Eierstruktur

De største aksjonærene i % pr. 31.12 var:

	Ordinære	Eierandel	Stemmeandel
TJA Invest AS	50	100,0	100,0
Totalt antall aksjer	50	100,0	100,0

Note 4 Egenkapital

	Aksjekapital	Overkurs	Annen innskutt egenkapital	Annen egenkapital	Sum egenkapital
Pr 01.01.2017	0	0	0	0	0
Årets resultat				-5 269	-5 269
Stiftelse	50 000		-5 570	0	44 430
Pr. 31.12.2017	50 000	0	-5 570	-5 269	39 161