



ÅRSREGNSKAPET FOR REGNSKAPSÅRET 2021 - GENERELL INFORMASJON

Enheten

Organisasjonsnummer: 917 781 826
Organisasjonsform: Aksjeselskap
Foretaksnavn: FREDRIKSTAD ENERGI MARKED AS
Forretningsadresse: Stabburveien 18
1617 FREDRIKSTAD

Regnskapsår

Årsregnskapets periode: 01.01.2021 - 31.12.2021

Konsern

Morselskap i konsern: Ja
Konsernregnskap lagt ved: Nei

Regnskapsregler

Regler for små foretak benyttet: Ja
Benyttet ved utarbeidelsen av årsregnskapet til selskapet: Regnskapslovens alminnelige regler

Årsregnskapet fastsatt av kompetent organ

Bekreftet av representant for selskapet: Anne Karin Austberg
Dato for fastsettelse av årsregnskapet: 28.02.2022

Grunnlag for avgivelse

År 2021: Årsregnskapet er elektronisk innlevert
År 2020: Tall er hentet fra elektronisk innlevert årsregnskap fra 2021

Det er ikke krav til at årsregnskapet m.v. som sendes til Regnskapsregisteret er undertegnet. Kontrollen på at dette er utført ligger hos revisor/enhetens øverste organ. Sikkerheten ivaretas ved at innsender har rolle/rettighet for innsending av årsregnskapet via Altinn, og ved at det bekreftes at årsregnskapet er fastsatt av kompetent organ.

Brønnøysundregistrene, 26.06.2022



Resultatregnskap

Beløp i: NOK	Note	2021	2020
RESULTATREGNSKAP			
Inntekter			
Sum inntekter		0	0
Kostnader			
Annen driftskostnad	1	29 004	46 014
Sum kostnader		29 004	46 014
Driftsresultat		-29 004	-46 014
Finansinntekter og finanskostnader			
Inntekt på investering i datterselskap	2		17 895 647
Annen renteinntekt		183	
Sum finansinntekter		183	17 895 647
Annen rentekostnad	3	155 185	455 235
Annen finanskostnad			193
Sum finanskostnader		155 185	455 428
Netto finans		-155 002	17 440 219
Ordinært resultat før skattekostnad		-184 005	17 394 204
Skattekostnad	4	-40 481	3 826 725
Ordinært resultat etter skattekostnad		-143 524	13 567 479
Årsresultat		-143 524	13 567 479
Årsresultat etter minoritetsinteresser		-143 524	13 567 479
Overføringer og disponeringer			
Ordinært utbytte			759 975
Avgitt konsernbidrag			13 579 170
overf. fra annen egenkapital		-143 524	-771 666
Sum overføringer og disponeringer		-143 524	13 567 479



Balanse

Beløp i: NOK	Note	2021	2020
BALANSE - EIENDELER			
Anleggsmidler			
Immaterielle eiendeler			
Utsatt skattefordel	4	40 481	
Sum immaterielle eiendeler		40 481	
Finansielle anleggsmidler			
Investering i datterselskap	5	42 302 806	42 302 806
Sum finansielle anleggsmidler		42 302 806	42 302 806
Sum anleggsmidler		42 343 287	42 302 806
Omløpsmidler			
Varer			
Fordringer			
Andre kortsiktige fordringer			2 497
Konsernfordringer	2		17 895 647
Sum fordringer			17 898 144
Bankinnskudd, kontanter og lignende			
Bankinnskudd		182 403	191
Sum bankinnskudd, kontanter og lignende		182 403	191
Sum omløpsmidler		182 403	17 898 335
SUM EIENDELER		42 525 690	60 201 141
BALANSE - EGENKAPITAL OG GJELD			
Egenkapital			
Innskutt egenkapital			
Aksjekapital	6	702 840	633 602
Overkurs	6	39 498 922	27 659 204
Annen innskutt egenkapital	6	2 323 928	2 467 453



Balanse

Beløp i: NOK	Note	2021	2020
Sum innskutt egenkapital		42 525 690	30 760 259
Sum egenkapital		42 525 690	30 760 259
Gjeld			
Langsiktig gjeld			
Annen langsiktig gjeld			
Langsiktig konserngjeld	3		10 010 000
Sum annen langsiktig gjeld			10 010 000
Sum langsiktig gjeld		0	10 010 000
Kortsiktig gjeld			
Leverandørgjeld			12 500
Utbytte			759 975
Kortsiktig konserngjeld	7		17 409 194
Annen kortsiktig gjeld	3,7		1 249 213
Sum kortsiktig gjeld			19 430 882
Sum gjeld		0	29 440 882
SUM EGENKAPITAL OG GJELD		42 525 690	60 201 141



Brønnøysundregistrene

ÅRSREGNSKAP FOR REGNSKAPSÅRET 2021 - GENERELL INFORMASJON

Journalnummer: 2022 506637

Enheten

Organisasjonsnummer: 917 781 826
Organisasjonsform: Aksjeselskap
Foretaksnavn: FREDRIKSTAD ENERGI MARKED AS
Forretningsadresse: Stabburveien 18
1617 FREDRIKSTAD

Regnskapsår

Årsregnskapets periode: 01.01.2021 - 31.12.2021

Konsern

Morselskap i konsern: Ja
Konsernregnskap lagt ved: Nei

Regnskapsregler

Regler for små foretak benyttet: Ja
Benyttet ved utarbeidelsen av
årsregnskapet til selskapet: Regnskapslovens alminnelige regler

Årsregnskapet fastsatt av kompetent organ

Bekreftet av representant for selskapet: Anne Karin Austberg
Dato for fastsettelse av årsregnskapet: 28.02.2022

Revisjon

Årsregnskapet er utarbeidet av ekstern
autorisert regnskapsfører: Ja
Ekstern autorisert regnskapsfører har i
løpet av regnskapsåret bistått ved den
løpende regnskapsføringen eller utført
andre tjenester for selskapet enn å
utarbeide årsregnskapet: Ja

Grunnlag for avgivelse

År 2021: Årsregnskap er elektronisk innlevert.
År 2020: Tall er hentet fra elektronisk innlevert årsregnskap fra 2021.

Det er ikke krav til at årsregnskapet m.v. som sendes til Regnskapsregisteret er undertegnet. Kontrollen på at dette er utført ligger hos revisor/enhetens øverste organ. Sikkerheten ivaretas ved at innsender har rolle/rettighet for innsending av årsregnskapet via Altinn, og ved at det bekreftes at årsregnskapet er fastsatt av kompetent organ.

Brønnøysundregistrene, 25.06.2022

Brønnøysundregistrene
Postadresse: Postboks 900, 8910 Brønnøysund
Telefon: 75 00 75 00
E-post: firmapost@brreg.no Internett: www.brreg.no
Organisasjonsnummer: 974 760 673



Organisasjonsnr: 917 781 826
FREDRIKSTAD ENERGI MARKED AS

RESULTATREGNSKAP

Beløp i: NOK	Note	2021	2020
RESULTATREGNSKAP			
Inntekter			
Sum inntekter		0	0
Kostnader			
Annen driftskostnad	1	29 004	46 014
Sum kostnader		29 004	46 014
Driftsresultat		-29 004	-46 014
Finansinntekter og finanskostnader			
Inntekt på investering i datterselskap	2		17 895 647
Annen renteinntekt		183	
Sum finansinntekter		183	17 895 647
Annen rentekostnad	3	155 185	455 235
Annen finanskostnad			193
Sum finanskostnader		155 185	455 428
Netto finans		-155 002	17 440 219
Ordinært resultat før skattekostnad		-184 005	17 394 204
Skattekostnad	4	-40 481	3 826 725
Ordinært resultat etter skattekostnad		-143 524	13 567 479
Årsresultat		-143 524	13 567 479
Årsresultat etter minoritetsinteresser		-143 524	13 567 479
Overføringer og disponeringer			
Ordinært utbytte			759 975
Avgitt konsernbidrag			13 579 170
overf. fra annen egenkapital		-143 524	-771 666
Sum overføringer og disponeringer		-143 524	13 567 479



Organisasjonsnr: 917 781 826
FREDRIKSTAD ENERGI MARKED AS

BALANSE

Beløp i: NOK Note 2021 2020

BALANSE - EIENDELER

Anleggsmidler

Immaterielle eiendeler

Utsatt skattefordel 4 40 481

Sum immaterielle eiendeler 40 481

Finansielle anleggsmidler

Investering i datterselskap 5 42 302 806 42 302 806

Sum finansielle anleggsmidler 42 302 806 42 302 806

Sum anleggsmidler 42 343 287 42 302 806

Omløpsmidler

Varer

Fordringer

Andre kortsiktige fordringer 2 497

Konsernfordringer 2 17 895 647

Sum fordringer 17 898 144

Bankinnskudd, kontanter og lignende

Bankinnskudd 182 403 191

Sum bankinnskudd, kontanter og lignende 182 403 191

Sum omløpsmidler 182 403 17 898 335

SUM EIENDELER 42 525 690 60 201 141

BALANSE - EGENKAPITAL OG GJELD

Egenkapital

Innskutt egenkapital

Aksjekapital 6 702 840 633 602

Overkurs 6 39 498 922 27 659 204

Annen innskutt egenkapital 6 2 323 928 2 467 453

Sum innskutt egenkapital 42 525 690 30 760 259

Sum egenkapital 42 525 690 30 760 259

Gjeld

Langsiktig gjeld

Annen langsiktig gjeld 10 010 000

Langsiktig konserngjeld 3 10 010 000



Sum annen langsiktig gjeld		10 010 000
Sum langsiktig gjeld	0	10 010 000
Kortsiktig gjeld		
Leverandørgjeld		12 500
Utbytte		759 975
Kortsiktig konserngjeld	7	17 409 194
Annen kortsiktig gjeld	3,7	1 249 213
Sum kortsiktig gjeld		19 430 882
Sum gjeld	0	29 440 882
SUM EGENKAPITAL OG GJELD	42 525 690	60 201 141



Organisasjonsnr: 917 781 826
FREDRIKSTAD ENERGI MARKED AS

NOTEOPPLYSNINGER - SELSKAP - alle poster oppgitt i hele tall

Note

Antall årsverk i regnskapsåret
0.00

<u>Sum</u>	<u>Beløp</u>
<u>Balanseført verdi 31.12.</u>	<u>Varige driftsmidler Immaterielle eiend.</u>

Konsernregnskap

Morselskapet sitt navn

Forretningskontor for morselskapet

Begrunnelse for at datterselskap er utelatt fra konsolideringen

Konsern, tilknyttet selskap m.v. - fordringer og gjeld

Fordringer

<u>Samlet beløp - tilknyttet selskap</u>	<u>Årets</u>	<u>Fjorårets</u>
<u>Samlet beløp - foretak i samme konsern</u>	<u>Årets</u>	<u>Fjorårets</u>
<u>Samlet beløp - foretak i samme konsern</u>	<u>Årets</u>	<u>Fjorårets</u>
<u>Samlet beløp - felles kontrollert virksomhet</u>	<u>Årets</u>	<u>Fjorårets</u>
<u>Pantstillelse</u>		<u>Beløp</u>
<u>Beholdning av egne aksjer</u>	<u>Antall</u>	<u>Pålydende Andel av aksjek.</u>



Note

Lån og sikkerhetsstillelse til medlemmer

Er det gitt lån eller sikkerhetsstillelse til ledende personer: Nei

Opplysninger om:

Medlemmer av:

Mer om lån og sikkerhetsstillelse

Note

Noteopplysninger ut over minimumskravene for små foretak

Fullstendige noteopplysninger fremkommer av vedlagte PDF-dokument



**Årsregnskap 2021
for
Fredrikstad Energi Marked AS**

Org.nr. 917781826



Fredrikstad Energi Marked AS

Resultatregnskap

	Note	2021	2020
DRIFTSINNEKTER OG DRIFTSKOSTNADER			
Driftsinntekter			
Sum driftsinntekter		0	0
Driftskostnader			
Annen driftskostnad	1	29 004	46 014
Sum driftskostnader		29 004	46 014
DRIFTSRESULTAT		(29 004)	(46 014)
FINANSINNEKTER OG FINANSKOSTNADER			
Finansinntekter			
Inntekt på investering i datterselskap	2	0	17 895 647
Annen renteinntekt		183	0
Sum finansinntekter		183	17 895 647
Finanskostnader			
Rentekostnad konsernselskap	3	155 185	455 235
Annen finanskostnad		0	193
Sum finanskostnader		155 185	455 428
NETTO FINANSPOSTER		(155 002)	17 440 219
RESULTAT FØR SKATT		(184 005)	17 394 204
Skattekostnad	4	(40 481)	3 826 725
ÅRSRESULTAT		(143 524)	13 567 479



Fredrikstad Energi Marked AS

Balanse pr. 31.12.2021

	Note	31.12.2021	31.12.2020
EIENDELER			
ANLEGGSMIDLER			
Immaterielle eiendeler			
Utsatt skattefordel	4	40 481	0
Sum immaterielle eiendeler		40 481	0
Finansielle anleggsmidler			
Aksjer i datterselskap	5	42 302 806	42 302 806
Sum finansielle anleggsmidler		42 302 806	42 302 806
SUM ANLEGGSMIDLER		42 343 287	42 302 806
OMLØPSMIDLER			
Fordringer			
Fordringer på konsernselskap	2	0	17 895 647
Andre kortsiktige fordringer		0	2 497
Sum fordringer		0	17 898 144
Bankinnskudd		182 403	191
SUM OMLØPSMIDLER		182 403	17 898 335
SUM EIENDELER		42 525 690	60 201 141



Fredrikstad Energi Marked AS

Balanse pr. 31.12.2021

	Note	31.12.2021	31.12.2020
EGENKAPITAL OG GJELD			
EGENKAPITAL			
Innskutt egenkapital			
Aksjekapital	6	702 840	633 602
Overkurs	6	39 498 922	27 659 204
Annen innskutt egenkapital	6	2 323 928	2 467 453
Sum innskutt egenkapital		42 525 690	30 760 259
SUM EGENKAPITAL		42 525 690	30 760 259
GJELD			
LANGSIKTIG GJELD			
Annen langsiktig gjeld			
Langsiktig gjeld til konsernselskap	3	0	10 010 000
Sum annen langsiktig gjeld		0	10 010 000
SUM LANGSIKTIG GJELD		0	10 010 000
KORTSIKTIG GJELD			
Leverandørgjeld		0	12 500
Utbytte		0	759 975
Kortsiktig gjeld til konsernselskap	7	0	17 409 194
Annen kortsiktig gjeld	3,7	0	1 249 213
SUM KORTSIKTIG GJELD		0	19 430 882
SUM GJELD		0	29 440 882
SUM EGENKAPITAL OG GJELD		42 525 690	60 201 141

Fredrikstad, 28.02.2022

Hilde Sandmæl
Styrets leder

Ingrid Trømborg
Styremedlem

Hilde Bekkevard
Daglig leder

Anette Nordskog
Styremedlem



Fredrikstad Energi Marked AS

Noter 2021

Regnskapsprinsipper

Årsregnskapet er satt opp i samsvar med regnskapsloven og god regnskapsskikk.

Aksjer

Investeringer i datterselskap er vurdert etter kostmetoden.

Selskapet er eid med 94,7% av Fredrikstad Energi AS og 5,3% av Kragerø Energi Holding AS pr. 31.12.21. Selskapet skal ikke avlegge konsernregnskap.

Klassifisering og vurdering av balanseposter

Omløpsmidler og kortsiktig gjeld omfatter poster som forfaller til betaling innen ett år etter balansedagen, samt poster som knytter seg til varekretsløpet. Øvrige poster er klassifisert som anleggsmidler/langsiktig gjeld.

Omløpsmidler vurderes til laveste av anskaffelseskost og virkelig verdi. Kortsiktig gjeld balanseføres til nominelt beløp på etableringstidspunktet.

Skatt

Skattekostnaden i resultatregnskapet omfatter både periodens betalbare skatt og endring i utsatt skatt.

Utsatt skatt er pr. 31.12.2021 beregnet med 22% på grunnlag av de midlertidige forskjeller som eksisterer mellom regnskapsmessig og skattemessige verdier, samt likningsmessig underskudd til fremføring ved utgangen av regnskapsåret. Skatteøkende og skattereduserende midlertidige forskjeller, som reverserer eller kan reversere i samme periode, er utlignet og nettoført.



Fredrikstad Energi Marked AS

Noter 2021

Note 1 - Lønnskostnad og annen driftskostnad

Revisor	2021	2020
Revisjonshonorar (eks. mva)	5 000	15 000
Annen godtgjørelse (eks mva)	18 000	25 000
Sum godtgjørelse til revisor	23 000	40 000

Note 2 - Fordringer på konsern

	2021	2020
Mottatt konsernbidrag	0	17 895 647
Sum	0	17 895 647

Note 3 - Langsiktig gjeld til konsernselskap

	2021	2020
Lån til Fredrikstad Energi AS	-	10 010 000
Sum langsiktig konserngjeld	-	10 010 000

Lånet til Fredrikstad Energi AS ble konvertert til egenkapital i juni 2021.
Samtidig ble den utestående saldoen i flerkontoordningen konvertert til egenkapital.



Fredrikstad Energi Marked AS

Noter 2021

Note 4 - Skatt

Beregning av utsatt skatt/utsatt skattefordel og endring i utsatt skatt/utsatt skattefordel

	2021	2020
Midlertidige forskjeller som inngår i grunnlaget for utsatt skatt/skattefordel		
Driftsmidler	0	0
Netto midlertidige forskjeller	0	0
Underskudd og godtgjørelse til fremføring	-184 005	0
Grunnlag for utsatt skatt/skattefordel i balansen	-184 005	0
Utsatt skattefordel/utsatt skatt	-40 481	0
Utsatt skatt/ skattefordel i regnskapet	-40 481	0

Grunnlag for skattekostnad, endring i utsatt skatt og betalbar skatt

Resultat før skattekostnad	-184 005	17 394 204
Permanente forskjeller	0	0
Grunnlag for årets skattekostnad	-184 005	17 394 204
Endring i forskjeller som inngår i grunnlag for utsatt skatt/skattefordel	0	14 989
Grunnlag for betalbar skatt i resultatregnskapet	0	17 409 191
Avgitt konsernbidrag	0	-17 409 191
Skattepliktig inntekt (grunnlag for betalbar skatt i balansen)	0	0

Fordeling av skattekostnaden

Betalbar skatt (22% av grunnlag for betalbar skatt i resultatregnskapet)	0	3 830 022
Sum betalbar skatt	0	3 830 022
Endring i utsatt skatt/skattefordel	-40 481	-3 298
Skattekostnad (22% av grunnlag for årets skattekostnad)	-40 481	3 826 724

Avstemming av årets skattekostnad

Regnskapsmessig resultat før skattekostnad	-184 005	17 394 204
Beregnet skatt 22%	-40 481	3 826 725
Skattekostnad i resultatregnskapet	-40 481	3 826 725
Differanse	-	-

Betalbar skatt i balansen

Betalbar skatt i skattekostnaden	0	3 830 022
Skattevirkning av konsernbidrag, stiftelses-/emisjonskostnader	0	-3 830 022
Betalbar skatt i balansen	0	0



Fredrikstad Energi Marked AS

Noter 2021

Note 5 - Aksjer i datterselskap

Selskapsnavn	Forretningskontor	Eierandel/ stemmeandel	Egenkapital	Årsresultat	Balanseført verdi
Smart Energi AS	Fredrikstad	100 %	14 276 907	-2 100 951	42 182 806
Follo Energi AS		100 %	30 565	28	30 000
Askøy Energi AS		100 %	29 849	1380	30 000
Røyken Kraft AS		100 %	30 022	0	30 000
Kragerø Kraft AS		100 %	30 022	0	30 000
Sum			14 397 365	-2 099 543	42 302 806

Note 6 - Egenkapital

	Aksjekapital	Overkurs	Annen innskudd EK	Sum
Egenkapital pr. 31.12.2020	633 602	27 659 204	2 467 453	30 760 259
Kapitaløkning ved gjeldskonvertering	69 238	11 839 718		11 908 956
Årets underskudd			-143 525	-143 524
Egenkapital pr. 31.12.2021	702 840	39 498 922	2 323 928	42 525 691

Note 7 - Kortsiktig gjeld til konsernselskap

	2021	2020
Trekk i konsernkontoordningen	-	1 249 213
Kortsiktig gjeld til konsernselskap		
Rentekostnader Fredrikstad Energi AS		
Avsatt konsernbidrag		17 409 193
Sum	-	18 658 406



Til generalforsamlingen i Fredrikstad Energi Marked AS

Uavhengig revisors beretning

Konklusjon

Vi har revidert Fredrikstad Energi Marked AS' årsregnskap som består av balanse per 31. desember 2021, resultatregnskap for regnskapsåret avsluttet per denne datoen og noter til årsregnskapet, herunder et sammendrag av viktige regnskapsprinsipper.

Etter vår mening

- oppfyller årsregnskapet gjeldende lovkrav, og
- gir årsregnskapet et rettviseende bilde av selskapets finansielle stilling per 31. desember 2021, og av dets resultater for regnskapsåret avsluttet per denne datoen i samsvar med regnskapslovens regler og god regnskapsskikk i Norge.

Grunnlag for konklusjonen

Vi har gjennomført revisjonen i samsvar med de internasjonale revisjonsstandardene International Standards on Auditing (ISA-ene). Våre oppgaver og plikter i henhold til disse standardene er beskrevet nedenfor under *Revisors oppgaver og plikter ved revisjonen av årsregnskapet*. Vi er uavhengige av selskapet slik det kreves i lov, forskrift og International Code of Ethics for Professional Accountants (inkludert internasjonale uavhengighetsstandarder) utstedt av the International Ethics Standards Board for Accountants (IESBA-reglene), og vi har overholdt våre øvrige etiske forpliktelser i samsvar med disse kravene. Innhentet revisjonsbevis er etter vår vurdering tilstrekkelig og hensiktsmessig som grunnlag for vår konklusjon.

Styrets og daglig leders ansvar for årsregnskapet

Styret og daglig leder (ledelsen) er ansvarlige for å utarbeide årsregnskapet og for at det gir et rettviseende bilde i samsvar med regnskapslovens regler og god regnskapsskikk i Norge. Ledelsen er også ansvarlig for slik internkontroll som den finner nødvendig for å kunne utarbeide et årsregnskap som ikke inneholder vesentlig feilinformasjon, verken som følge av misligheter eller utilsiktede feil.

Ved utarbeidelsen av årsregnskapet må ledelsen ta standpunkt til selskapets evne til fortsatt drift og opplyse om forhold av betydning for fortsatt drift. Forutsetningen om fortsatt drift skal legges til grunn for årsregnskapet så lenge det ikke er sannsynlig at virksomheten vil bli avvirket.

Revisors oppgaver og plikter ved revisjonen av årsregnskapet

Vårt mål er å oppnå betryggende sikkerhet for at årsregnskapet som helhet ikke inneholder vesentlig feilinformasjon, verken som følge av misligheter eller utilsiktede feil, og å avgi en revisjonsberetning som inneholder vår konklusjon. Betryggende sikkerhet er en høy grad av sikkerhet, men ingen garanti for at en revisjon utført i samsvar med ISA-ene, alltid vil avdekke vesentlig feilinformasjon som eksisterer. Feilinformasjon kan oppstå som følge av misligheter eller utilsiktede feil. Feilinformasjon

PricewaterhouseCoopers AS, Kalnesveien 5, 1712 Grålum
T: 02316, org. no.: 987 009 713 MVA, www.pwc.no
Statsautoriserte revisorer, medlemmer av Den norske Revisorforening og autorisert regnskapsførerelskap



Uavhengig revisors beretning - Fredrikstad Energi Marked AS



blir vurdert som vesentlig dersom den enkeltvis eller samlet med rimelighet kan forventes å påvirke økonomiske beslutninger som brukerne foretar basert på årsregnskapet.

For videre beskrivelse av revisors oppgaver og plikter vises det til:
<https://revisorforeningen.no/revisjonsberetninger>

Sarpsborg, 28. februar 2022
PricewaterhouseCoopers AS

Dag Olav Haugen
Statsautorisert revisor
(elektronisk signert)

(2)



 Securely signed with Brevio

Revisjonsberetning

Signers:

Name	Method	Date
Haugen, Dag Olav	BANKID_MOBILE	2022-02-28 12:41

This document package contains:

- Closing page (this page)
- The original document(s)
- The electronic signatures. These are not visible in the document, but are electronically integrated.



This file is sealed with a digital signature.
The seal is a guarantee for the authenticity
of the document.



Admincontrol

List of Signatures Page 1/1

Årsregnskap FEM 2021.pdf

Name	Method	Signed at
Sandmæl, Hilde	BANKID	2022-03-01 21:40 GMT+01
NORDSKOG, ANETTE	BANKID_MOBILE	2022-02-28 19:48 GMT+01
Trømborg, Ingrid	BANKID_MOBILE	2022-02-28 17:08 GMT+01
Bekkevard, Hilde	BANKID_MOBILE	2022-02-28 15:33 GMT+01

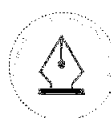


This file is sealed with a digital signature. The seal is a guarantee for the authenticity of the document.
External reference: ABA966E3056848FDB78C4C07D54DA1FA



**Årsregnskap 2021
for
Fredrikstad Energi Marked AS**

Org.nr. 917781826



This file is sealed with a digital signature.
The seal is a guarantee for the authenticity
of the document.

Document ID:
ABA966E3056848FDB78C4C07D54DA1FA



Fredrikstad Energi Marked AS

Resultatregnskap

	Note	2021	2020
DRIFTSINNETEKTER OG DRIFTSKOSTNADER			
Driftsinntekter			
Sum driftsinntekter		0	0
Driftskostnader			
Annen driftskostnad	1	29 004	46 014
Sum driftskostnader		29 004	46 014
DRIFTSRESULTAT		(29 004)	(46 014)
FINANSINNETEKTER OG FINANSKOSTNADER			
Finansinntekter			
Inntekt på investering i datterselskap	2	0	17 895 647
Annen renteinntekt		183	0
Sum finansinntekter		183	17 895 647
Finanskostnader			
Rentekostnad konsernselskap	3	155 185	455 235
Annen finanskostnad		0	193
Sum finanskostnader		155 185	455 428
NETTO FINANSPOSTER		(155 002)	17 440 219
RESULTAT FØR SKATT		(184 005)	17 394 204
Skattekostnad	4	(40 481)	3 826 725
ÅRSRESULTAT		(143 524)	13 567 479

Årsregnskap for Fredrikstad Energi Marked AS

Organisasjonsnr. 917781826



This file is sealed with a digital signature.
The seal is a guarantee for the authenticity
of the document.

Document ID:
ABA966E3056848FDB78C4C07D54DA1FA



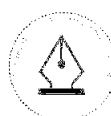
Fredrikstad Energi Marked AS

Balanse pr. 31.12.2021

	Note	31.12.2021	31.12.2020
EIENDELER			
ANLEGGSMIDLER			
Immaterielle eiendeler			
Utsatt skattefordel	4	40 481	0
Sum immaterielle eiendeler		40 481	0
Finansielle anleggsmidler			
Aksjer i datterselskap	5	42 302 806	42 302 806
Sum finansielle anleggsmidler		42 302 806	42 302 806
SUM ANLEGGSMIDLER		42 343 287	42 302 806
OMLØPSMIDLER			
Fordringer			
Fordringer på konsernselskap	2	0	17 895 647
Andre kortsiktige fordringer		0	2 497
Sum fordringer		0	17 898 144
Bankinnskudd		182 403	191
SUM OMLØPSMIDLER		182 403	17 898 335
SUM EIENDELER		42 525 690	60 201 141

Årsregnskap for Fredrikstad Energi Marked AS

Organisasjonsnr. 917781826



This file is sealed with a digital signature.
The seal is a guarantee for the authenticity
of the document.

Document ID:
ABA966E3056848FDB78C4C07D54DA1FA



Fredrikstad Energi Marked AS

Balanse pr. 31.12.2021

	Note	31.12.2021	31.12.2020
EGENKAPITAL OG GJELD			
EGENKAPITAL			
Innskutt egenkapital			
Aksjekapital	6	702 840	633 602
Overkurs	6	39 498 922	27 659 204
Annen innskutt egenkapital	6	2 323 928	2 467 453
Sum innskutt egenkapital		42 525 690	30 760 259
SUM EGENKAPITAL		42 525 690	30 760 259
GJELD			
LANGSIKTIG GJELD			
Annen langsiktig gjeld			
Langsiktig gjeld til konsernselskap	3	0	10 010 000
Sum annen langsiktig gjeld		0	10 010 000
SUM LANGSIKTIG GJELD		0	10 010 000
KORTSIKTIG GJELD			
Leverandørgjeld		0	12 500
Utbytte		0	759 975
Kortsiktig gjeld til konsernselskap	7	0	17 409 194
Annen kortsiktig gjeld	3,7	0	1 249 213
SUM KORTSIKTIG GJELD		0	19 430 882
SUM GJELD		0	29 440 882
SUM EGENKAPITAL OG GJELD		42 525 690	60 201 141

Fredrikstad, 28.02.2022

Hilde Sandmæl
Styrets leder

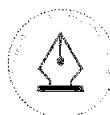
Ingrid Trømborg
Styremedlem

Hilde Bekkevard
Daglig leder

Anette Nordskog
Styremedlem

Årsregnskap for Fredrikstad Energi Marked AS

Organisasjonsnr. 917781826



This file is sealed with a digital signature.
The seal is a guarantee for the authenticity
of the document.

Document ID:
ABA966E3056848FDB78C4C07D54DA1FA



Fredrikstad Energi Marked AS

Noter 2021

Regnskapsprinsipper

Årsregnskapet er satt opp i samsvar med regnskapsloven og god regnskapsskikk.

Aksjer

Investeringer i datterselskap er vurdert etter kostmetoden.

Selskapet er eid med 94,7% av Fredrikstad Energi AS og 5,3% av Kragerø Energi Holding AS pr. 31.12.21.

Selskapet skal ikke avlegge konsernregnskap.

Klassifisering og vurdering av balanseposter

Omløpsmidler og kortsiktig gjeld omfatter poster som forfaller til betaling innen ett år etter balansedagen, samt poster som knytter seg til varekretsløpet. Øvrige poster er klassifisert som anleggsmidler/langsiktig gjeld.

Omløpsmidler vurderes til laveste av anskaffelseskost og virkelig verdi. Kortsiktig gjeld balanseføres til nominelt beløp på etableringstidspunktet.

Skatt

Skattekostnaden i resultatregnskapet omfatter både periodens betalbare skatt og endring i utsatt skatt. Utsatt skatt er pr. 31.12.2021 beregnet med 22% på grunnlag av de midlertidige forskjeller som eksisterer mellom regnskapsmessig og skattemessige verdier, samt likningsmessig underskudd til fremføring ved utgangen av regnskapsåret. Skatteøkende og skattereduserende midlertidige forskjeller, som reverserer eller kan reversere i samme periode, er utlignet og nettoført.

Noter for Fredrikstad Energi Marked AS

Organisasjonsnr. 917781826



This file is sealed with a digital signature.
The seal is a guarantee for the authenticity
of the document.

Document ID:
ABA966E3056848FDB78C4C07D54DA1FA



Fredrikstad Energi Marked AS

Noter 2021

Note 1 - Lønnskostnad og annen driftskostnad

Revisor	2021	2020
Revisjonshonorar (eks. mva)	5 000	15 000
Annen godtgjørelse (eks mva)	18 000	25 000
Sum godtgjørelse til revisor	23 000	40 000

Note 2 - Fordringer på konsern

	2021	2020
Mottatt konsernbidrag	0	17 895 647
Sum	0	17 895 647

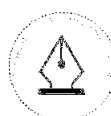
Note 3 - Langsiktig gjeld til konsernselskap

	2021	2020
Lån til Fredrikstad Energi AS	-	10 010 000
Sum langsiktig konserngjeld	-	10 010 000

Lånet til Fredrikstad Energi AS ble konvertert til egenkapital i juni 2021.
Samtidig ble den utestående saldoen i flerkontoordningen konvertert til egenkapital.

Noter for Fredrikstad Energi Marked AS

Organisasjonsnr. 917781826



This file is sealed with a digital signature.
The seal is a guarantee for the authenticity
of the document.

Document ID:
ABA966E3056848FDB78C4C07D54DA1FA



Fredrikstad Energi Marked AS

Noter 2021

Note 4 - Skatt

Beregning av utsatt skatt/utsatt skattefordel og endring i utsatt skatt/utsatt skattefordel

	2021	2020
Midlertidige forskjeller som inngår i grunnlaget for utsatt skatt/skattefordel		
Driftsmidler		0
Netto midlertidige forskjeller		0
Underskudd og godtgjørelse til fremføring	-184 005	0
Grunnlag for utsatt skatt/skattefordel i balansen	-184 005	0
Utsatt skattefordel/utsatt skatt	-40 481	0
Utsatt skatt/ skattefordel i regnskapet	-40 481	0

Grunnlag for skattekostnad, endring i utsatt skatt og betalbar skatt

Resultat før skattekostnad	-184 005	17 394 204
Permanente forskjeller	0	0
Grunnlag for årets skattekostnad	-184 005	17 394 204
Endring i forskjeller som inngår i grunnlag for utsatt skatt/skattefordel	0	14 989
Grunnlag for betalbar skatt i resultatregnskapet	0	17 409 191
Avgitt konsernbidrag	0	-17 409 191
Skattepliktig inntekt (grunnlag for betalbar skatt i balansen)	0	0

Fordeling av skattekostnaden

Betalbar skatt (22% av grunnlag for betalbar skatt i resultatregnskapet)	0	3 830 022
Sum betalbar skatt	0	3 830 022
Endring i utsatt skatt/skattefordel	-40 481	-3 298
Skattekostnad (22% av grunnlag for årets skattekostnad)	-40 481	3 826 724

Avstemming av årets skattekostnad

Regnskapsmessig resultat før skattekostnad	-184 005	17 394 204
Beregnet skatt 22%	-40 481	3 826 725
Skattekostnad i resultatregnskapet	-40 481	3 826 725
Differanse	-	-

Betalbar skatt i balansen

Betalbar skatt i skattekostnaden	0	3 830 022
Skattevirkning av konsernbidrag, stiftelses-/emisjonskostnader	0	-3 830 022
Betalbar skatt i balansen	0	0

Noter for Fredrikstad Energi Marked AS

Organisasjonsnr. 917781826



This file is sealed with a digital signature.
The seal is a guarantee for the authenticity
of the document.

Document ID:
ABA966E3056848FDB78C4C07D54DA1FA



Fredrikstad Energi Marked AS

Noter 2021

Note 5 - Aksjer i datterselskap

Selskapsnavn	Forretningskontor	Eierandel/ stemmeandel	Egenkapital	Årsresultat	Balanseført verdi
Smart Energi AS	Fredrikstad	100 %	14 276 907	-2 100 951	42 182 806
Follo Energi AS		100 %	30 565	28	30 000
Askøy Energi AS		100 %	29 849	1380	30 000
Røyken Kraft AS		100 %	30 022	0	30 000
Kragerø Kraft AS		100 %	30 022	0	30 000
Sum			14 397 365	-2 099 543	42 302 806

Note 6 - Egenkapital

	Aksjekapital	Overkurs	Annen innskudd EK	Sum
Egenkapital pr. 31.12.2020	633 602	27 659 204	2 467 453	30 760 259
Kapitaløkning ved gjeldskonvertering	69 238	11 839 718		11 908 956
Årets underskudd			-143 525	-143 524
Egenkapital pr. 31.12.2021	702 840	39 498 922	2 323 928	42 525 691

Note 7 - Kortsiktig gjeld til konsernselskap

	2021	2020
Trekk i konsernkontoordningen	-	1 249 213
Kortsiktig gjeld til konsernselskap		
Rentekostnader Fredrikstad Energi AS		
Avsatt konsernbidrag		17 409 193
Sum	-	18 658 406

Noter for Fredrikstad Energi Marked AS

Organisasjonsnr. 917781826



This file is sealed with a digital signature.
The seal is a guarantee for the authenticity
of the document.

Document ID:
ABA966E3056848FDB78C4C07D54DA1FA