



ÅRSREGNSKAPET FOR REGNSKAPSÅRET 2023 - GENERELL INFORMASJON

Enheten

Organisasjonsnummer: 988 579 033
Organisasjonsform: Aksjeselskap
Foretaksnavn: STOREBØ MARITIM AS
Forretningsadresse: Storemyrshaugen 1
5396 VESTRE VINNESVÅG

Regnskapsår

Årsregnskapets periode: 01.01.2023 - 31.12.2023

Konsern

Morselskap i konsern: Nei

Regnskapsregler

Regler for små foretak benyttet: Ja
Benyttet ved utarbeidelsen av årsregnskapet til selskapet: Regnskapslovens alminnelige regler

Årsregnskapet fastsatt av kompetent organ

Bekreftet av representant for selskapet: Møgster Management AS
Dato for fastsettelse av årsregnskapet: 26.04.2024

Grunnlag for avgivelse

År 2023: Årsregnskapet er elektronisk innlevert
År 2022: Tall er hentet fra elektronisk innlevert årsregnskap fra 2023

Det er ikke krav til at årsregnskapet m.v. som sendes til Regnskapsregisteret er undertegnet. Kontrollen på at dette er utført ligger hos revisor/enhetens øverste organ. Sikkerheten ivaretas ved at innsender har rolle/rettighet for innsending av årsregnskapet via Altinn, og ved at det bekreftes at årsregnskapet er fastsatt av kompetent organ.

Brønnøysundregistrene, 07.05.2025



Resultatregnskap

Beløp i: NOK	Note	2023	2022
RESULTATREGNSKAP			
Inntekter			
Salgsinntekt		516 953	495 460
Sum inntekter		516 953	495 460
Kostnader			
Lønnskostnad	2		
Avskrivninger	3	251 700	251 700
Annen driftskostnad	2, 4	1 262 259	948 126
Sum kostnader		1 513 959	1 199 826
Driftsresultat		-997 006	-704 366
Finansinntekter og finanskostnader			
Annen renteinntekt		836	51
Annen finansinntekt		627	
Sum finansinntekter		1 463	51
Annen rentekostnad	2	2 680 765	1 662 076
Sum finanskostnader		2 680 765	1 662 076
Netto finans		-2 679 302	-1 662 025
Ordinært resultat før skattekostnad		-3 676 308	-2 366 391
Skattekostnad på resultat	5		
Ordinært resultat etter skattekostnad		-3 676 308	-2 366 391
Årsresultat		-3 676 308	-2 366 391
Årsresultat etter minoritetsinteresser		-3 676 308	-2 366 391
Totalresultat		-3 676 308	-2 366 391
Overføringer og disponeringer			
Overført til udekket tap	6	-3 676 308	-2 366 391
Sum overføringer og disponeringer		-3 676 308	-2 366 391



Resultatregnskap

Beløp i: NOK	Note	2023	2022
---------------------	-------------	-------------	-------------



Balanse

Beløp i: NOK	Note	2023	2022
BALANSE - EIENDELER			
Anleggsmidler			
Immaterielle eiendeler			
Utsatt skattefordel	5		
Varige driftsmidler			
Eiendommer	3	4 991 070	5 389 378
Maskiner/anlegg	3	45 317	75 717
Sum varige driftsmidler		5 036 386	5 465 094
Sum anleggsmidler		5 036 386	5 465 094
Omløpsmidler			
Varer			
Sum varer	3, 7	57 760 211	56 497 357
Fordringer			
Kundefordringer		52 921	152 190
Andre kortsiktige fordringer		3 621	278 521
Sum fordringer		56 542	430 711
Bankinnskudd, kontanter og lignende			
Bankinnskudd	8	371 269	161 227
Sum bankinnskudd, kontanter og lignende		371 269	161 227
Sum omløpsmidler		58 188 022	57 089 295
SUM EIENDELER		63 224 409	62 554 389
BALANSE - EGENKAPITAL OG GJELD			
Egenkapital			
Innskutt egenkapital			
Aksjekapital	6, 9	33 000 000	33 000 000
Beholdning av egne aksjer	9		



Balanse

Beløp i: NOK	Note	2023	2022
Sum innskutt egenkapital		33 000 000	33 000 000
Opptjent egenkapital			
Udekket tap	6	13 099 420	9 426 827
Sum opptjent egenkapital		-13 099 420	-9 426 827
Sum egenkapital		19 900 580	23 573 173
Gjeld			
Langsiktig gjeld			
Annen langsiktig gjeld			
Gjeld til kredittinstitusjoner	7	29 849 588	29 849 588
Ansvarlig lån fra aksjonærer	2, 7	12 389 397	8 970 666
Sum annen langsiktig gjeld		42 238 985	38 820 254
Sum langsiktig gjeld		42 238 985	38 820 254
Kortsiktig gjeld			
Sertifikatlån	7		
Gjeld til kredittinstitusjoner	7		
Leverandørgjeld		388 581	154 757
Annen kortsiktig gjeld	2	696 262	6 205
Sum kortsiktig gjeld		1 084 843	160 962
Sum gjeld		43 323 829	38 981 216
SUM EGENKAPITAL OG GJELD		63 224 409	62 554 389



Brønnøysundregistrene

ÅRSREGNSKAP FOR REGNSKAPSÅRET 2023 - GENERELL INFORMASJON

Journalnummer: 2024 649655

Enheten

Organisasjonsnummer: 988 579 033
Organisasjonsform: Aksjeselskap
Foretaksnavn: STOREBØ MARITIM AS
Forretningsadresse: Storemyrshaugen 1
5396 VESTRE VINNESVÅG

Regnskapsår

Årsregnskapets periode: 01.01.2023 - 31.12.2023

Konsern

Morselskap i konsern: Nei

Regnskapsregler

Regler for små foretak benyttet: Ja
Benyttet ved utarbeidelsen av
årsregnskapet til selskapet: Regnskapslovens alminnelige regler

Årsregnskapet fastsatt av kompetent organ

Bekreftet av representant for selskapet: Møgster Management AS
Dato for fastsettelse av årsregnskapet: 26.04.2024

Revisjon

Årsregnskapet er utarbeidet av ekstern
autorisert regnskapsfører: Ja
Ekstern autorisert regnskapsfører har i
løpet av regnskapsåret bistått ved den
løpende regnskapsføringen eller utført
andre tjenester for selskapet enn å
utarbeide årsregnskapet: Ja

Grunnlag for avgivelse

År 2023: Årsregnskap er elektronisk innlevert.
År 2022: Tall er hentet fra elektronisk innlevert årsregnskap fra 2023.

Det er ikke krav til at årsregnskapet m.v. som sendes til Regnskapsregisteret er undertegnet. Kontrollen på at dette er utført ligger hos revisor/enhetens øverste organ. Sikkerheten ivaretas ved at innsender har rolle/rettighet for innsending av årsregnskapet via Altinn, og ved at det bekreftes at årsregnskapet er fastsatt av kompetent organ.

Brønnøysundregistrene, 20.07.2024



Organisasjonsnr: 988 579 033
STOREBØ MARITIM AS

RESULTATREGNSKAP

Beløp i: NOK	Note	2023	2022
RESULTATREGNSKAP			
Inntekter			
Salgsinntekt		516 953	495 460
Sum inntekter		516 953	495 460
Kostnader			
Lønnskostnad	2		
Avskrivninger	3	251 700	251 700
Annen driftskostnad	2, 4	1 262 259	948 126
Sum kostnader		1 513 959	1 199 826
Driftsresultat		-997 006	-704 366
Finansinntekter og finanskostnader			
Annen renteinntekt		836	51
Annen finansinntekt		627	
Sum finansinntekter		1 463	51
Annen rentekostnad	2	2 680 765	1 662 076
Sum finanskostnader		2 680 765	1 662 076
Netto finans		-2 679 302	-1 662 025
Ordinært resultat før skattekostnad		-3 676 308	-2 366 391
Skattekostnad på resultat	5		
Ordinært resultat etter skattekostnad		-3 676 308	-2 366 391
Årsresultat		-3 676 308	-2 366 391
Årsresultat etter minoritetsinteresser		-3 676 308	-2 366 391
Totalresultat		-3 676 308	-2 366 391
Overføringer og disponeringer			
Overført til udekket tap	6	-3 676 308	-2 366 391
Sum overføringer og disponeringer		-3 676 308	-2 366 391



Organisasjonsnr: 988 579 033
STOREBØ MARITIM AS

BALANSE

Beløp i: NOK	Note	2023	2022
BALANSE - EIENDELER			
Anleggsmidler			
Immaterielle eiendeler			
Utsatt skattefordel	5		
Varige driftsmidler			
Eiendommer	3	4 991 070	5 389 378
Maskiner/anlegg	3	45 317	75 717
Sum varige driftsmidler		5 036 386	5 465 094
Sum anleggsmidler		5 036 386	5 465 094
Omløpsmidler			
Varer			
Sum varer	3, 7	57 760 211	56 497 357
Fordringer			
Kundefordringer		52 921	152 190
Andre kortsiktige fordringer		3 621	278 521
Sum fordringer		56 542	430 711
Bankinnskudd, kontanter og lignende			
Bankinnskudd	8	371 269	161 227
Sum bankinnskudd, kontanter og lignende		371 269	161 227
Sum omløpsmidler		58 188 022	57 089 295
SUM EIENDELER		63 224 409	62 554 389
BALANSE - EGENKAPITAL OG GJELD			
Egenkapital			
Innskutt egenkapital			
Aksjekapital	6, 9	33 000 000	33 000 000
Beholdning av egne aksjer	9		
Sum innskutt egenkapital		33 000 000	33 000 000
Opptjent egenkapital			
Udekket tap	6	13 099 420	9 426 827
Sum opptjent egenkapital		-13 099 420	-9 426 827
Sum egenkapital		19 900 580	23 573 173
Gjeld			



Langsiktig gjeld			
Annen langsiktig gjeld			
Gjeld til			
kredittinstitusjoner	7	29 849 588	29 849 588
Ansvarlig lån fra			
aksjonærer	2, 7	12 389 397	8 970 666
Sum annen langsiktig gjeld		42 238 985	38 820 254
Sum langsiktig gjeld		42 238 985	38 820 254
Kortsiktig gjeld			
Sertifikatlån	7		
Gjeld til			
kredittinstitusjoner	7		
Leverandørgjeld		388 581	154 757
Annen kortsiktig gjeld	2	696 262	6 205
Sum kortsiktig gjeld		1 084 843	160 962
Sum gjeld		43 323 829	38 981 216
SUM EGENKAPITAL OG GJELD		63 224 409	62 554 389



Organisasjonsnr: 988 579 033
STOREBØ MARITIM AS

NOTEOPPLYSNINGER - SELSKAP - alle poster oppgitt i hele tall

Note

Antall årsverk i regnskapsåret
0.00

<u>Sum</u>	<u>Beløp</u>
<u>Balanseført verdi 31.12.</u>	<u>Varige driftsmidler Immaterielle eiend.</u>

Konsernregnskap

Morselskapet sitt navn

Forretningskontor for morselskapet

Begrunnelse for at datterselskap er utelatt fra konsolideringen

<u>Samlet beløp - tilknyttet selskap</u>	<u>Årets</u>	<u>Fjorårets</u>
--	--------------	------------------

<u>Samlet beløp - foretak i samme konsern</u>	<u>Årets</u>	<u>Fjorårets</u>
---	--------------	------------------

<u>Samlet beløp - foretak i samme konsern</u>	<u>Årets</u>	<u>Fjorårets</u>
---	--------------	------------------

<u>Samlet beløp - felles kontrollert virksomhet</u>	<u>Årets</u>	<u>Fjorårets</u>
---	--------------	------------------

<u>Pantstillelse</u>	<u>Beløp</u>
----------------------	--------------

<u>Beholdning av egne aksjer</u>	<u>Antall</u>	<u>Pålydende</u>	<u>Andel av aksjek.</u>
----------------------------------	---------------	------------------	-------------------------



Årsregnskap

2023

Storebø Maritim AS

Org.nr.:988 579 033



Resultatregnskap

Storebø Maritim AS

Driftsinntekter og driftskostnader	Note	2023	2022
Salgsinntekt		516 953	495 460
Sum driftsinntekter		516 953	495 460
Avskrivninger	3	251 700	251 700
Annen driftskostnad	2, 4	1 262 259	948 126
Sum driftskostnader		1 513 959	1 199 826
Driftsresultat		-997 006	-704 366
Finansinntekter og finanskostnader			
Renteinntekter		836	51
Annen finansinntekt		627	0
Rentekostnader	2	2 680 765	1 662 076
Resultat av finansposter		-2 679 302	-1 662 025
Ordinært resultat før skattekostnad		-3 676 308	-2 366 391
Skattekostnad på resultat	5	0	0
Årsresultat		-3 676 308	-2 366 391
Overføringer			
Overført til udekket tap	6	-3 676 308	-2 366 391
Sum overføringer		-3 676 308	-2 366 391



Balanse

Storebø Maritim AS

Eiendeler	Note	2023	2022
Anleggsmidler			
Varige driftsmidler			
Eiendommer	3	4 991 070	5 389 378
Maskiner/anlegg	3	45 317	75 717
Sum varige driftsmidler		5 036 386	5 465 094
Sum anleggsmidler		5 036 386	5 465 094
Omløpsmidler			
Prosjekt i arbeid	3, 7	57 760 211	56 497 357
Fordringer			
Kundefordringer		52 921	152 190
Andre kortsiktige fordringer		3 621	278 521
Sum fordringer		56 542	430 711
Bankinnskudd	8	371 269	161 227
Sum omløpsmidler		58 188 022	57 089 295
Sum eiendeler		63 224 409	62 554 389



Balanse

Storebø Maritim AS

Egenkapital og gjeld	Note	2023	2022
Egenkapital			
Innskutt egenkapital			
Aksjekapital	6, 9	33 000 000	33 000 000
Sum innskutt egenkapital		33 000 000	33 000 000
Opptjent egenkapital			
Udekket tap	6	-13 099 420	-9 426 827
Sum opptjent egenkapital		-13 099 420	-9 426 827
Sum egenkapital		19 900 580	23 573 173
Gjeld			
Annen langsiktig gjeld			
Ansvarlig lån fra aksjonærer	2, 7	12 389 397	8 970 666
Gjeld til kredittinstitusjoner	7	29 849 588	29 849 588
Sum annen langsiktig gjeld		42 238 985	38 820 254
Kortsiktig gjeld			
Leverandørgjeld		388 581	154 757
Annen kortsiktig gjeld	2	696 262	6 205
Sum kortsiktig gjeld		1 084 843	160 962
Sum gjeld		43 323 829	38 981 216
Sum egenkapital og gjeld		63 224 409	62 554 389




Balanse


Storebø Maritim AS

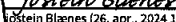
Storebø, 26.04.2024

Styret i Storebø Maritim AS


Helge Arvid Møgster (26. apr., 2024 10:23 GMT+2)

Helge Arvid Møgster
Styreleder


Magnus Stangeland
Styremedlem


Jostein Blænes (26. apr., 2024 10:46 GMT+1)

Jostein Magne Blænes
Styremedlem


Bente Stangeland (29. apr., 2024 11:23 GMT+2)

Bente Stangeland
Daglig leder



Note 1 Regnskapsprinsipper

Årsregnskapet er satt opp i samsvar med regnskapsloven og god regnskapsskikk for små foretak.

Driftsinntekter

Inntektsføring ved salg av varer skjer på leveringstidspunktet. Tjenester inntektsføres etter hvert som de leveres.

Klassifisering og vurdering av balanseposter

Omløpsmidler og kortsiktig gjeld omfatter poster som forfaller til betaling innen ett år etter anskaffelsestidspunktet, samt poster som knytter seg til varekretsløpet. Øvrige poster er klassifisert som anleggsmiddel/langsiktig gjeld.

Omløpsmidler vurderes til laveste av anskaffelseskost og virkelig verdi. Kortsiktig gjeld balanseføres til nominelt beløp på opptakstidspunktet.

Anleggsmidler vurderes til anskaffelseskost, fratrukket av- og nedskrivninger. Langsiktig gjeld balanseføres til nominelt beløp på etableringstidspunktet

Varige driftsmidler

Varige driftsmidler balanseføres og avskrives lineært over driftsmidlets forventede levetid. Vesentlige driftsmidler som består av betydelige komponenter med ulik levetid er dekomponert med ulik avskrivningstid for de ulike komponentene. Direkte vedlikehold av driftsmidler kostnadsføres løpende under driftskostnader, mens påkostninger eller forbedringer tillegges driftsmidlets kostpris og avskrives i takt med driftsmidlet. Dersom gjenvinnbart beløp av driftsmiddelet er lavere enn balanseført verdi foretas nedskrivning til gjenvinnbart beløp. Gjenvinnbart beløp er det høyeste av netto salgsverdi og verdi i bruk. Verdi i bruk er nåverdien av de fremtidige kontantstrømmene som eiendelen forventes å generere.

Fordringer

Kundefordringer og andre fordringer er oppført i balansen til pålydende etter fradrag for avsetning til forventet tap. Avsetning til tap gjøres på grunnlag av individuelle vurderinger av de enkelte fordringene.

Bruk av estimater

Ledelsen har brukt estimater og forutsetninger som har påvirket resultatregnskapet og verdsettelsen av eiendeler og gjeld, samt usikre eiendeler og forpliktelser på balansedagen under utarbeidelsen av årsregnskapet i henhold til god regnskapsskikk.

Skatt

Skattekostnad består av betalbar skatt og endring i utsatt skatt. Utsatt skatt/skattefordel er beregnet på alle forskjeller mellom regnskapsmessig og skattemessig verdi på eiendeler og gjeld. Utsatt skatt er beregnet med Skattesats på grunnlag av de midlertidige forskjeller som eksisterer mellom regnskapsmessige og skattemessige verdier, samt skattemessig underskudd til fremføring ved utgangen av regnskapsåret. Netto utsatt skattefordel balanseføres i den grad det er sannsynlig at denne kan bli utnyttet.

Betalbar skatt og utsatt skatt er regnskapsført direkte mot egenkapitalen i den grad skattepostene relaterer seg til poster ført direkte mot egenkapitalen.

Varebeholdning/prosjekter

Varebeholdning/prosjektkostnader er oppført til det laveste av kostpris og virkelig verdi.



Note 2 Mellomværende med nærstående parter

Transaksjoner med nærstående relaterer seg til varer og tjenester i forbindelse med oppføring av bygg på tomten til selskapet.

Samlet fakturert i fra nærstående selskap:

	2023	2022
Blænes Bygg AS	60 615	64 845
Flyfisk AS	231 565	241 461

Storebø Maritim AS har lån til eierne på pr 31.12.23. Dette er ansvarlig lånekapital som står tilbake for annen gjeld.

	Lån per 31.12.2023	Renter 2023	Lån per 31.12.2022	Renter 2022
Flyfisk AS	4 129 799	239 577	2 990 222	124 117
Eikelie Invest Eiendom AS	4 129 799	239 577	2 990 222	124 117
Blænes Eiendom AS	4 129 799	239 577	2 990 222	124 117
SUM	12 389 397	718 730	8 970 666	372 351

H Møgster AS, har ytt et kortsiktig lån til selskapet på kr 650.000
H Møgster AS, er morselskap til Eikelie Invest Eiendom AS.



Note 3 Anleggsmidler og prosjekter i arbeid

	Tomt	Maskiner og anlegg	Prosjekt kostnader
Anskaffelseskost pr. 01.01.23	1 414 048	790 798	56 497 357
+ Tilgang kjøpte driftsmidler			1 262 854
- Avgang driftsmidler			-177 008
= Anskaffelseskost 31.12.23	1 414 048	790 798	57 583 203
Av- og nedskrivninger pr. 01.01.23		715 081	
+ Årets ordinære avskrivninger		30 400	
= Av- og nedskrivninger pr. 31.12.23		745 481	
Bokført verdi 01.01.23	1 414 048	75 717	56 497 357
+ Tilgang i året			1 262 854
- Avgang driftsmidler			-177 008
- Årets avskrivning og nedskrivning		30 400	0
= Bokført verdi 31.12.23	1 414 048	45 317	57 583 203
Økonomisk levetid		10 år /Linær	
		Fast eiendom	Sum
Anskaffelseskost pr. 01.01.23		5 534 976	64 237 178
+ Tilgang kjøpte driftsmidler		0	1 262 854
- Avgang driftsmidler			-177 008
= Anskaffelseskost 31.12.23		5 534 976	65 323 024
Av- og nedskrivninger pr. 01.01.23		1 559 647	2 274 728
+ Årets ordinære avskrivninger		221 300	251 700
= Av- og nedskrivninger pr. 31.12.23		1 780 947	2 526 428
Bokført verdi 01.01.23		3 975 330	61 962 450
+ Tilgang i året			1 262 854
- Avgang i året			-177 008
- Årets avskrivning og nedskrivning		221 300	251 700
= Bokført verdi 31.12.23		3 754 030	62 796 597
Økonomisk levetid		25 år Linær/4%	

Prosjekt i arbeid er klassifisert som omløpsmidler.



Note 4 Ytelser til ledende personer mv.

Selskapet og konsernet har ingen ansatte og er følgelig unntatt plikten om å ha tjenestepensjonsordning etter lov om obligatorisk tjenestepensjon.

Daglig leder er innleid fra selskapet Flyfisk AS, totalt fakturert i 2023 for Daglig leder tjenester kr 231 565,-

.

Det er ikke utbetalt styrehonorar i 2023

.





Note 5 Skatt

Årets skattekostnad	2023	2022
Resultatført skatt på ordinært resultat:		
Betalbar skatt	0	0
Endring i utsatt skattefordel	0	0
Skattekostnad ordinært resultat	0	0
Skattepliktig inntekt:		
Resultat før skatt	-3 676 308	-2 366 391
Permanente forskjeller	1 839	0
Endring i midlertidige forskjeller	20 449	-2 131
Skattepliktig inntekt	-3 654 020	-2 368 522
Betalbar skatt i balansen:		
Betalbar skatt på årets resultat	0	0
Sum betalbar skatt i balansen	0	0

Skatteeffekten av midlertidige forskjeller og underskudd til fremføring som har gitt opphav til utsatt skatt og utsatte skattefordeler, spesifisert på typer av midlertidige forskjeller

	2023	2022	Endring
Varige driftsmidler	-1 392 955	-1 372 506	20 449
Varebeholdning	-319 100	-319 100	0
Sum	-1 712 054	-1 691 606	20 449
Akkumulert fremførbart underskudd	-36 904 700	-33 250 681	3 654 020
Inngår ikke i beregningen av utsatt skatt	38 616 755	34 942 287	-3 674 468
Grunnlag for utsatt skattefordel	0	1	1
Utsatt skattefordel (22 %)	0	0	0

I henhold til God regnskapsskikk for små foretak balanseføres ikke utsatt skattefordel.



Note 6 Egenkapital

	Aksjekapital	Overkurs	Udekket tap	Sum egenkapital
Pr. 31.12.2022	33 000 000	0	-9 426 827	23 573 173
kontantoppgjør fusjon			3 715	3 715
Årets resultat			-3 676 308	-3 676 308
Pr 31.12.2023	33 000 000	0	-13 099 420	19 900 580

Note 7 Pantstillelser og garantier m.v.

Bokført gjeld som er sikret ved pant o.l:	2023	2022
Lån	30 539 645	29 849 588
Sum gjeld til kredittinstitusjoner	30 539 645	29 849 588
Balanseført verdi av eiendeler pantsatt for egen gjeld	62 796 597	61 962 451

Det er stillet sikkerhet i konsernets driftsmidler og omløpsmidler.

Eierene er solidarisk ansvarlig for selskapets gjeld gjennom avgitte selvskyldner erklæringer.

Storebø Maritim AS har stilt garanti i henhold til bustadføringslova §12 for 44 leiligheter, totalt kr 10 537 500. Finansinstitusjon har stilt som selvskyldnerkausjonist for selgerens (Storebø Maritim AS) kontraktsforpliktelser.

Kunst/skulpturer for kr 650.000,- er pansatt til fordel for lånegiver av lånet, H Møgster AS.

Note 8 Bankinnskudd

Innestående midler på skattetrekkskonto (bundne midler) er på kr. 20.



Note 9 Aksjonærer

Aksjekapitalen i Storebø Maritim AS pr. 31.12 består av:

	Antall	Pålydende	Bokført
Ordinære aksjer	3 000	11 000,0	33 000 000
Sum	3 000		33 000 000

Eierstruktur

Aksjonærer i % pr. 31.12:

	Ordinære	Eierandel	Stemmeandel
BLÆNES EIENDOM AS	1 000	33,3	33,3
EIKELIE INVEST EIENDOM AS	1 000	33,3	33,3
Flyfisk AS	1 000	33,3	33,3
Totalt antall aksjer	3 000	100,0	100,0

Daglig leder eier 8,33 % av selskapet Flyfisk AS

Styremedlemmer:

Magnus Stangeland eier 75% av Flyfisk AS, Helge Møgster eier indirekte 51,2% av Eikelie Invest Eiendom AS og Jostein Blænes eier 25% av selskapet Blænes eiendom AS



Til generalforsamlingen i Storebø Maritim AS

Uavhengig revisors beretning

Konklusjon

Vi har revidert årsregnskapet for Storebø Maritim AS som består av balanse per 31. desember 2023, resultatregnskap for regnskapsåret avsluttet per denne datoen og noter til årsregnskapet, herunder et sammendrag av viktige regnskapsprinsipper.

Etter vår mening oppfyller årsregnskapet gjeldende lovkrav, og gir årsregnskapet et rettviseende bilde av selskapets finansielle stilling per 31. desember 2023, og av dets resultater for regnskapsåret avsluttet per denne datoen i samsvar med regnskapslovens regler og god regnskapsskikk i Norge.

Grunnlag for konklusjonen

Vi har gjennomført revisjonen i samsvar med International Standards on Auditing (ISA-ene). Våre oppgaver og plikter i henhold til disse standardene er beskrevet nedenfor under *Revisors oppgaver og plikter ved revisjonen av årsregnskapet*. Vi er uavhengige av selskapet i samsvar med kravene i relevante lover og forskrifter i Norge og International Code of Ethics for Professional Accountants (inkludert internasjonale uavhengighetsstandarder) utstedt av International Ethics Standards Board for Accountants (IESBA-reglene), og vi har overholdt våre øvrige etiske forpliktelser i samsvar med disse kravene. Innhentet revisjonsbevis er etter vår vurdering tilstrekkelig og hensiktsmessig som grunnlag for vår konklusjon.

Styrets og daglig leders ansvar for årsregnskapet

Styret og daglig leder (ledelsen) er ansvarlige for å utarbeide årsregnskapet og for at det gir et rettviseende bilde i samsvar med regnskapslovens regler og god regnskapsskikk i Norge. Ledelsen er også ansvarlig for slik internkontroll som den finner nødvendig for å kunne utarbeide et årsregnskap som ikke inneholder vesentlig feilinformasjon, verken som følge av misligheter eller utilsiktede feil.


Ved utarbeidelsen av årsregnskapet må ledelsen ta standpunkt til selskapets evne til fortsatt drift og opplyse om forhold av betydning for fortsatt drift. Forutsetningen om fortsatt drift skal legges til grunn for årsregnskapet så lenge det ikke er sannsynlig at virksomheten vil bli avvirket.

Revisors oppgaver og plikter ved revisjonen av årsregnskapet

Vårt mål er å oppnå betryggende sikkerhet for at årsregnskapet som helhet ikke inneholder vesentlig feilinformasjon, verken som følge av misligheter eller utilsiktede feil, og å avgi en revisjonsberetning som inneholder vår konklusjon. Betyggende sikkerhet er en høy grad av sikkerhet, men ingen garanti for at en revisjon utført i samsvar med ISA-ene, alltid vil avdekke vesentlig feilinformasjon. Feilinformasjon kan oppstå som følge av misligheter eller utilsiktede feil. Feilinformasjon er å anse som vesentlig dersom den enkeltvis eller samlet med rimelighet kan forventes å påvirke de økonomiske beslutningene som brukerne foretar på grunnlag av årsregnskapet. For videre beskrivelse av revisors oppgaver og plikter vises det til: <https://revisorforeningen.no/revisjonsberetninger>

Bergen, 26. april 2024

PricewaterhouseCoopers AS


Ole Martin Waage
Statsautorisert revisor

PricewaterhouseCoopers AS, Sandviksbodene 2A, Postboks 3984 - Sandviken, NO-5835 Bergen
T: 02316, org. no.: 987 009 713 MVA, www.pwc.no
Statsautoriserte revisorer, medlemmer av Den norske Revisorforening og autorisert regnskapsførerselskap