



ÅRSREGNSKAPET FOR REGNSKAPSÅRET 2023 - GENERELL INFORMASJON

Enheten

Organisasjonsnummer: 912 157 377
Organisasjonsform: Aksjeselskap
Foretaksnavn: TORE HAUG AS
Forretningsadresse: Gjerneshaugan 13
8373 BALLSTAD

Regnskapsår

Årsregnskapets periode: 01.01.2023 - 31.12.2023

Konsern

Morselskap i konsern: Nei

Regnskapsregler

Regler for små foretak benyttet: Ja
Benyttet ved utarbeidelsen av årsregnskapet til selskapet: Regnskapslovens alminnelige regler

Årsregnskapet fastsatt av kompetent organ

Bekreftet av representant for selskapet: Tore Haug
Dato for fastsettelse av årsregnskapet: 30.05.2024

Grunnlag for avgivelse

År 2023: Årsregnskapet er elektronisk innlevert
År 2022: Tall er hentet fra elektronisk innlevert årsregnskap fra 2023

Det er ikke krav til at årsregnskapet m.v. som sendes til Regnskapsregisteret er undertegnet. Kontrollen på at dette er utført ligger hos revisor/enhetens øverste organ. Sikkerheten ivaretas ved at innsender har rolle/rettighet for innsending av årsregnskapet via Altinn, og ved at det bekreftes at årsregnskapet er fastsatt av kompetent organ.

Brønnøysundregistrene, 01.07.2025



Resultatregnskap

| Beløp i: NOK | Note | 2023 | 2022 |
|--|------|-------------------|------------------|
| RESULTATREGNSKAP | | | |
| Inntekter | | | |
| Annen driftsinntekt | | 894 034 | 857 143 |
| Sum inntekter | | 894 034 | 857 143 |
| Kostnader | | | |
| Avskrivning på varige driftsmidler og immaterielle eiendeler | | 20 600 | 23 100 |
| Annen driftskostnad | | 779 846 | 267 443 |
| Sum kostnader | | 800 446 | 290 543 |
| Driftsresultat | | 93 588 | 566 599 |
| Finansinntekter og finanskostnader | | | |
| Inntekt på investering i datterselskap og tilknyttet selskap | | 0 | 5 757 889 |
| Annen renteinntekt | | 28 913 | 0 |
| Annen finansinntekt | | 16 652 359 | 1 381 598 |
| Sum finansinntekter | | 16 681 272 | 7 139 487 |
| Annen rentekostnad | | 526 414 | 413 391 |
| Annen finanskostnad | | 652 257 | 7 500 |
| Sum finanskostnader | | 1 178 671 | 420 891 |
| Netto finans | | 15 502 600 | 6 718 595 |
| Resultat før skattekostnad | | 15 596 189 | 7 285 195 |
| Skattekostnad | | 0 | 90 893 |
| Årsresultat | | 15 596 189 | 7 194 302 |
| Overføringer og disponeringer | | | |
| Annen egenkapital | | 15 596 189 | 7 194 302 |
| Sum overføringer og disponeringer | | 15 596 189 | 7 194 302 |



Balanse

| Beløp i: NOK | Note | 2023 | 2022 |
|--|------|-------------------|-------------------|
| BALANSE - EIENDELER | | | |
| Anleggsmidler | | | |
| Immaterielle eiendeler | | | |
| Sum immaterielle eiendeler | | 0 | 0 |
| Varige driftsmidler | | | |
| Tomter, bygninger og annen fast eiendom | | 10 806 206 | 6 038 641 |
| Driftsløsøre, inventar, verktøy, kontormaskiner, ol. | | 270 069 | 204 869 |
| Sum varige driftsmidler | | 11 076 275 | 6 243 510 |
| Finansielle anleggsmidler | | | |
| Investeringer i tilknyttet selskap | | 866 760 | 1 054 965 |
| Investeringer i aksjer og andeler | | 1 164 | 1 164 |
| Sum finansielle anleggsmidler | | 867 924 | 1 056 129 |
| Sum anleggsmidler | | 11 944 199 | 7 299 640 |
| Omløpsmidler | | | |
| Varer | | | |
| Fordringer | | | |
| Kundefordringer | | 48 000 | 315 076 |
| Andre kortsiktige fordringer | | 282 947 | 1 164 502 |
| Sum fordringer | | 330 947 | 1 479 578 |
| Investeringer | | | |
| Markedsbaserte aksjer | | 51 591 929 | 46 802 776 |
| Sum investeringer | | 51 591 929 | 46 802 776 |
| Bankinnskudd, kontanter og lignende | | | |
| Bankinnskudd, kontanter og lignende | | 2 466 502 | 3 086 772 |
| Sum bankinnskudd, kontanter og lignende | | 2 466 502 | 3 086 772 |
| Sum omløpsmidler | | 54 389 378 | 51 369 126 |
| SUM EIENDELER | | 66 333 577 | 58 668 766 |



Balanse

| Beløp i: NOK | Note | 2023 | 2022 |
|--|------|-------------------|-------------------|
| BALANSE - EGENKAPITAL OG GJELD | | | |
| Egenkapital | | | |
| Innskutt egenkapital | | | |
| Aksjekapital | | 100 000 | 100 000 |
| Annen innskutt egenkapital | | 2 917 394 | 2 917 394 |
| Sum innskutt egenkapital | | 3 017 394 | 3 017 394 |
| Opptjent egenkapital | | | |
| Annen egenkapital | | 53 680 817 | 38 084 628 |
| Sum opptjent egenkapital | | 53 680 817 | 38 084 628 |
| Sum egenkapital | | 56 698 210 | 41 102 022 |
| Gjeld | | | |
| Langsiktig gjeld | | | |
| Sum avsetninger for forpliktelser | | 0 | 0 |
| Annen langsiktig gjeld | | | |
| Gjeld til kredittinstitusjoner | | 0 | 6 000 000 |
| Sum annen langsiktig gjeld | | 0 | 6 000 000 |
| Sum langsiktig gjeld | | 0 | 6 000 000 |
| Kortsiktig gjeld | | | |
| Leverandørgjeld | | 685 257 | 1 685 209 |
| Betalbar skatt | | 0 | 90 893 |
| Annen kortsiktig gjeld | | 8 950 109 | 9 790 642 |
| Sum kortsiktig gjeld | | 9 635 367 | 11 566 744 |
| Sum gjeld | | 9 635 367 | 17 566 744 |
| SUM EGENKAPITAL OG GJELD | | 66 333 577 | 58 668 766 |



Brønnøysundregistrene

ÅRSREGNSKAP FOR REGNSKAPSÅRET 2023 - GENERELL INFORMASJON

Journalnummer: 2024 469406

Enheten

Organisasjonsnummer: 912 157 377
Organisasjonsform: Aksjeselskap
Foretaksnavn: TORE HAUG AS
Forretningsadresse: Gjerneshaugan 13
8373 BALLSTAD

Regnskapsår

Årsregnskapets periode: 01.01.2023 - 31.12.2023

Konsern

Morselskap i konsern: Nei

Regnskapsregler

Regler for små foretak benyttet: Ja
Benyttet ved utarbeidelsen av
årsregnskapet til selskapet: Regnskapslovens alminnelige regler

Årsregnskapet fastsatt av kompetent organ

Bekreftet av representant for selskapet: Tore Haug
Dato for fastsettelse av årsregnskapet: 30.05.2024

Revisjon

Årsregnskapet er utarbeidet av ekstern
autorisert regnskapsfører: Ja
Ekstern autorisert regnskapsfører har i
løpet av regnskapsåret bistått ved den
løpende regnskapsføringen eller utført
andre tjenester for selskapet enn å
utarbeide årsregnskapet: Ja

Grunnlag for avgivelse

År 2023: Årsregnskap er elektronisk innlevert.
År 2022: Tall er hentet fra elektronisk innlevert årsregnskap fra 2023.

Det er ikke krav til at årsregnskapet m.v. som sendes til Regnskapsregisteret er undertegnet. Kontrollen på at dette er utført ligger hos revisor/enhetens øverste organ. Sikkerheten ivaretas ved at innsender har rolle/rettighet for innsending av årsregnskapet via Altinn, og ved at det bekreftes at årsregnskapet er fastsatt av kompetent organ.

Brønnøysundregistrene, 14.06.2024



Organisasjonsnr: 912 157 377
TORE HAUG AS

RESULTATREGNSKAP

| Beløp i: NOK | Note | 2023 | 2022 |
|--|-------------|-------------------|------------------|
| RESULTATREGNSKAP | | | |
| Inntekter | | | |
| Annen driftsinntekt | | 894 034 | 857 143 |
| Sum inntekter | | 894 034 | 857 143 |
| Kostnader | | | |
| Avskrivning på varige driftsmidler og immaterielle eiendeler | | 20 600 | 23 100 |
| Annen driftskostnad | | 779 846 | 267 443 |
| Sum kostnader | | 800 446 | 290 543 |
| Driftsresultat | | 93 588 | 566 599 |
| Finansinntekter og finanskostnader | | | |
| Inntekt på investering i datterselskap og tilknyttet selskap | | 0 | 5 757 889 |
| Annen renteinntekt | | 28 913 | 0 |
| Annen finansinntekt | | 16 652 359 | 1 381 598 |
| Sum finansinntekter | | 16 681 272 | 7 139 487 |
| Annen rentekostnad | | 526 414 | 413 391 |
| Annen finanskostnad | | 652 257 | 7 500 |
| Sum finanskostnader | | 1 178 671 | 420 891 |
| Netto finans | | 15 502 600 | 6 718 595 |
| Resultat før skattekostnad | | 15 596 189 | 7 285 195 |
| Skattekostnad | | 0 | 90 893 |
| Årsresultat | | 15 596 189 | 7 194 302 |
| Overføringer og disponeringer | | | |
| Annen egenkapital | | 15 596 189 | 7 194 302 |
| Sum overføringer og disponeringer | | 15 596 189 | 7 194 302 |



Organisasjonsnr: 912 157 377
TORE HAUG AS

BALANSE

Beløp i: NOK **Note** **2023** **2022**

BALANSE - EIENDELER

Anleggsmidler

Immaterielle eiendeler

Sum immaterielle eiendeler 0 0

Varige driftsmidler

Tomter, bygninger og annen fast eiendom 10 806 206 6 038 641

Driftsløsøre, inventar, verktøy, kontormaskiner, ol.

270 069 204 869

Sum varige driftsmidler 11 076 275 6 243 510

Finansielle anleggsmidler

Investeringer i tilknyttet selskap 866 760 1 054 965

Investeringer i aksjer og andeler 1 164 1 164

Sum finansielle anleggsmidler 867 924 1 056 129

Sum anleggsmidler 11 944 199 7 299 640

Omløpsmidler

Varer

Fordringer

Kundefordringer 48 000 315 076

Andre kortsiktige fordringer 282 947 1 164 502

Sum fordringer 330 947 1 479 578

Investeringer

Markedsbaserte aksjer 51 591 929 46 802 776

Sum investeringer 51 591 929 46 802 776

Bankinnskudd, kontanter og lignende

Bankinnskudd, kontanter og lignende 2 466 502 3 086 772

Sum bankinnskudd, kontanter og lignende 2 466 502 3 086 772

Sum omløpsmidler 54 389 378 51 369 126

SUM EIENDELER 66 333 577 58 668 766

BALANSE - EGENKAPITAL OG GJELD



| | | |
|-------------------------------------|-------------------|-------------------|
| Egenkapital | | |
| Innskutt egenkapital | | |
| Aksjekapital | 100 000 | 100 000 |
| Annen innskutt egenkapital | 2 917 394 | 2 917 394 |
| Sum innskutt egenkapital | 3 017 394 | 3 017 394 |
| Opptjent egenkapital | | |
| Annen egenkapital | 53 680 817 | 38 084 628 |
| Sum opptjent egenkapital | 53 680 817 | 38 084 628 |
| Sum egenkapital | 56 698 210 | 41 102 022 |
| Gjeld | | |
| Langsiktig gjeld | | |
| Sum avsetninger for forpliktelseser | 0 | 0 |
| Annen langsiktig gjeld | | |
| Gjeld til kredittinstitusjoner | 0 | 6 000 000 |
| Sum annen langsiktig gjeld | 0 | 6 000 000 |
| Sum langsiktig gjeld | 0 | 6 000 000 |
| Kortsiktig gjeld | | |
| Leverandørgjeld | 685 257 | 1 685 209 |
| Betalbar skatt | 0 | 90 893 |
| Annen kortsiktig gjeld | 8 950 109 | 9 790 642 |
| Sum kortsiktig gjeld | 9 635 367 | 11 566 744 |
| Sum gjeld | 9 635 367 | 17 566 744 |
| SUM EGENKAPITAL OG GJELD | 66 333 577 | 58 668 766 |



Organisasjonsnr: 912 157 377
TORE HAUG AS

NOTEOPPLYSNINGER - SELSKAP - alle poster oppgitt i hele tall

Note

Antall årsverk i regnskapsåret
0.00

Sum Beløp

Balanseført verdi 31.12. Varige driftsmidler Immaterielle eiend.

Konsernregnskap

Morselskapet sitt navn

Forretningskontor for morselskapet

Begrunnelse for at datterselskap er utelatt fra konsolideringen

Samlet beløp - tilknyttet selskap Årets Fjorårets

Samlet beløp - foretak i samme konsern Årets Fjorårets

Samlet beløp - foretak i samme konsern Årets Fjorårets

Samlet beløp - felles kontrollert virksomhet Årets Fjorårets

Pantstillelse Beløp

Beholdning av egne aksjer Antall Pålydende Andel av aksjek.



TORE HAUG AS
ORG.NR 912 157 377

RESULTATREGNSKAP PR. 31. DESEMBER

| | Note | 2023 | 2022 |
|--|------|-------------------|------------------|
| DRIFTSINNTEKTER OG DRIFTSKOSTNADER | | | |
| <u>Driftsinntekter</u> | | | |
| Salgsinntekt | 1 | 894 034 | 857 143 |
| Sum driftsinntekter | | 894 034 | 857 143 |
| <u>Driftskostnader</u> | | | |
| Lønn, folketrygdavgift etc. | | 0 | 0 |
| Ordinære avskrivninger | 2 | 20 600 | 23 100 |
| Annen driftskostnad | | 779 845 | 267 443 |
| Sum driftskostnader | | 800 445 | 290 543 |
| Driftsresultat | | 93 588 | 566 599 |
| FINANSINNTEKTER OG FINANSKOSTNADER | | | |
| Inntekt på inv. i tilknyttet selskap | | 0 | 5 757 889 |
| Annen renteinntekt | | 28 913 | 0 |
| Annen finansinntekt | 3 | 16 652 359 | 1 381 598 |
| Annen rentekostnad | | 526 414 | 413 391 |
| Annen finanskostnad | | 652 257 | 7 500 |
| Sum finansposter | | 15 502 601 | 6 718 596 |
| Ordinært resultat før skattekostnad | | 15 596 189 | 7 285 195 |
| Skattekostnad | 4 | 0 | 90 893 |
| Årets resultat | | 15 596 189 | 7 194 302 |
| Overføringer: | | | |
| Overføring annen egenkapital | | 15 596 189 | 7 194 302 |
| Sum overføringer og disponeringer | | 15 596 189 | 7 194 302 |



TORE HAUG AS
ORG.NR 912 157 377

BALANSE PR. 31. DESEMBER

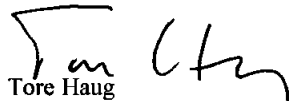
| | Note | 2023 | 2022 |
|---|------|-------------------|-------------------|
| EIENDELER | | | |
| Anleggsmidler: | | | |
| Varige driftsmidler: | | | |
| Tomter, bygninger og annen fast eiendom | 2 | 10 806 206 | 6 038 641 |
| Driftsløsøre, inventar, verktøy, kontorm. | 2 | 270 069 | 204 869 |
| Sum anleggsmidler | | 11 076 275 | 6 243 510 |
| Finansielle anleggsmidler | | | |
| Investering i tilknyttet selskap | 5 | 866 760 | 1 054 965 |
| Investeringer i aksjer og andeler | | 1 164 | 1 164 |
| Sum finansielle anleggsmidler | | 867 924 | 1 056 129 |
| SUM ANLEGGSMIDLER | | 11 944 199 | 7 299 639 |
| Omløpsmidler: | | | |
| Fordringer: | | | |
| Kundefordringer | | 48 000 | 315 076 |
| Andre kortsiktige fordringer | | 282 947 | 1 164 502 |
| Sum fordringer | | 330 947 | 1 479 578 |
| Investeringer | | | |
| Markedsbaserte aksjer og verdipapirer | 1-4 | 51 591 929 | 46 812 776 |
| Sum investeringer | | 51 591 929 | 46 812 776 |
| Kontanter, bank, postgiro | | 2 466 502 | 3 086 772 |
| SUM OMLØPSMIDLER | | 54 389 378 | 51 379 126 |
| SUM EIENDELER | | 66 333 577 | 58 678 766 |



TORE HAUG AS
ORG.NR 912 157 377

| | Note | 2023 | 2022 |
|--|------|-------------------|-------------------|
| EGENKAPITAL OG GJELD | | | |
| EGENKAPITAL | | | |
| Innskutt egenkapital: | | | |
| Aksjekapital | 6 | 100 000 | 100 000 |
| Annen innskutt egenkapital | 6 | 2 917 394 | 2 917 394 |
| Opptjent egenkapital: | | | |
| Annen egenkapital | 6 | 53 680 817 | 38 084 628 |
| SUM EGENKAPITAL | | 56 698 211 | 41 102 022 |
| GJELD | | | |
| Langsiktig gjeld: | | | |
| Gjeld til kredittinstitusjoner | 5 | 0 | 6 000 000 |
| Sum avsetning for forpliktelser | | 0 | 6 000 000 |
| Sum langsiktig gjeld | | 0 | 6 000 000 |
| Kortsiktig gjeld: | | | |
| Leverandører | | 685 257 | 1 685 209 |
| Betalbar skatt | | 0 | 90 893 |
| Skyldig offentlige avgifter | | 0 | 0 |
| Annen kortsiktig gjeld | 7 | 8 950 109 | 9 790 642 |
| Sum kortsiktig gjeld | | 9 635 366 | 11 566 744 |
| SUM GJELD | | 9 635 366 | 17 566 744 |
| SUM GJELD OG EGENKAPITAL | | 66 333 577 | 58 668 766 |

Ballstad den 30. mai 2024


Tore Haug
Styrets leder og daglig leder



TORE HAUG AS
ORG.NR 912 157 377

NOTER TIL REGNSKAPET

Note 1. Regnskapsprinsipper

Foretaket følger regnskapslovens forenklede regler for små foretak og NRS 8 God regnskapsskikk for små foretak.

Salgsinntekter, offentlige tilskudd og kostnader

Foretaket følger regnskapslovens opptjeningsprinsipp når det gjelder inntektsføring. Det innebærer at inntektsføring ved salg av varer og tjenester skjer ved levering.

Kostnadsføring følger sammenstillingsprinsippet i regnskapetsloven. Det innebærer at kostnadsføring skjer i samme periode som tilhørende inntekt.

Offentlige tilskudd inntektsføres i henhold til sammenstillingsprinsippet, dvs. samtidig med den inntekt det skal øke eller kostnaden det skal redusere. Tilskuddene er bokført etter bruttoprinsippet som driftsinntekter.

Leieinntekter er klassifisert som salgsinntekter i resultatregnskapet.

Klassifisering av balanseposter

Eiendeler bestemt for varig eie eller bruk klassifiseres som anleggsmidler. Øvrige eiendeleler klassifiseres som omløpsmidler.

Gjeld og forpliktelse som forfaller mer enn 12 måneder etter balansetidspunktet klassifiseres som langsiktig.

Øvrig gjeld og forpliktelser klassifiseres som kortsiktig.

Varige driftsmidler

Varige driftsmidler omfatter anlegg og utstyr som har en levetid over ett år. Varige driftsmidler er balanseført til anskaffelseskost fratrukket akkumulerte av- og neskrivninger. Anskaffelseskost inkluderer kostnader direkte knyttet til anskaffelsen av driftsmidlet.

Etterfølgende påkostninger tillegges driftsmidlet kostpris og avskrives i takt med driftsmidlet. Vedlikehold på driftsmidlet resultatføres som driftskostnad.

Påkostninger er utgifter som fører til at driftsmidlet blir i bedre stand enn det var da det ble anskaffet.

Som påkostning regnes også utgifter som forlenger driftsmidlet levetid og fører til at de framtidige kontantstrømmene øker i forhold til det som ble lagt til grunn ved anskaffelsen. Øvrige utgifter anses som vedlikehold.

Årlig avskrivning fastsettes til driftsmidlets anskaffelseskost fordelt over forventet levetid.

Vesentlige driftsmidler som består av flere komponenter med ulik levetid er dekomponert med ulik avskrivningstid for de ulike komponentene.

Kundefordringer og andre fordringer

Kundefordringer og andre fordringer regnskapsføres til anskaffelseskost etter fradrag for forventet tap.

Finansielle omløpsmidler

Markedsbaserte finansielle omløpsmidler er vurdert til laveste verdi av virkelig verdi og kostpris. forventet framtidig salgsverdi fratrukket salgskostnader.



TORE HAUG AS
ORG.NR 912 157 377

Note 1. Regnskapsprinsipper fortsetter

Inntektsskatt

Skattekostnad består av betalbar skatt og endring i utsatt skatt. Utsatt skatt/skattefordel er beregnet på alle forskjeller mellom regnskapsmessig og skattemessig verdi på eiendeler og gjeld. Utsatt skattefordel balanseføres ikke ihht regler for GRS for små foretak. Utsatt skatt og utsatt skattefordel er målt basert på forventet fremtidig skattesats knyttet til postene hvor den midlertidige forskjellen har oppstått. Utsatt skatt og utsatt skattefordel føres opp til nominell verdi og klassifiseres henholdsvis som langsiktig forpliktelse eller finansielt anleggsmiddel i balansen. Betalbar skatt og utsatt skatt er regnskapsført direkte mot egenkapitalen i den grad skattepostene relaterer seg til egenkapitaltransaksjoner.

Note 2 Driftsmidler

| | Driftsløsøre/ Inventar | Tomter og åst eiendom | Sum driftsmidler |
|---|---------------------------|--------------------------|---------------------|
| Anskaffelseskost 01.01 | 303 768 | 6 377 559 | 6 681 327 |
| Tilgang | 69 000 | 4 784 365 | 4 853 365 |
| Avgang | 0 | 0 | 0 |
| Anskaffelseskost 31.12 | 372 768 | 11 161 924 | 11 534 692 |
| Akk. avskrivninger 01.01 | 98 899 | 338 918 | 437 817 |
| Årets ordinære avskrivninger | 3 800 | 16 800 | 20 600 |
| Tilbakeført avskrivninger | 0 | 0 | 0 |
| Akk. avskrivninger 31.12 | 102 699 | 355 718 | 458 417 |
| Bokført verdi 31.12 | 270 069 | 10 806 206 | 11 076 275 |
| Avskrivningstid for lineære avskrivning | 4-5 år | 0-15 år | |

Note 3 Aksjer og andeler i andre selskaper

| Kategori | Kostpris | Virkelig verdi | Resultatført verdiendring |
|------------------------|------------|----------------|------------------------------|
| Markedsbaserte aksjer | 9 588 415 | 11 144 215 | 0 |
| Markedsbaserte andeler | 42 003 514 | 60 258 871 | 0 |

Virkelig verdi er basert på børskurs 31.12.



TOR HAUG AS
ORG.NR 912 157 377

Note 4 Skatter

Spesifikasjon av forskjeller mellom regnskapsmessig resultat før skattekostnad og skattepliktig nettoinntekt:

| | 2023 | 2022 |
|--|-----------------|----------------|
| Resultat før skattekostnad | 15 596 189 | 7 285 195 |
| +/- Permanente forskjeller | -15 865 414 | -6 697 377 |
| +/- Endring i midlertidige forskjeller | -1 947 | 9 979 |
| = Skattepliktig inntekt | -271 172 | 597 796 |
| - Benyttet skattemessig fremførbart underskudd | | -184 649 |
| Grunnlag for betalbar skatt | -271 172 | 413 147 |
| 22 % betalbar skatt | 0 | 90 893 |
| Inntrukket kildeskatt på utbytte | | |
| Skyldig betalbar skatt 31.12 | 0 | 90 893 |

Spesifikasjon av midlertidige forskjeller, underskudd til fremføring og beregning av utsatt skatt:

| | 31.12.23 | 31.12.22 | Endring |
|---|----------|----------|---------|
| Midlertidige forskjeller knyttet til: | | | |
| Driftsmidler | -92 335 | -94 282 | -1 947 |
| Fordringer | 0 | 0 | 0 |
| Fremførbart skattemessig underskudd | -271 172 | | |
| Sum midlertidige forskjeller | -363 507 | -94 282 | -1 947 |
| Utsatt Skatt (+)/utsatt skattefordel (-) 22 % | -79 972 | -20 742 | |

Det er foretatt utligning av positive og negative midlertidige forskjeller i den utstrekning det følger av foreløpig NRS om skatt. Utsatt skattefordel er ikke balanseført.

Endringene i forskjeller er basert på sammenstilte tall etter fusjonen med datterselskapet Ramnvik AS.

| | 2023 | 2022 |
|-----------------------------------|------|--------|
| Spesifikasjon av skattekostnaden: | | |
| Betalbar skatt | 0 | 90 893 |
| For mye avsatt skatt tidligere år | 0 | 0 |
| Endring i utsatt skatt | 0 | 0 |
| = Sum | 0 | 90 893 |

Note 5 Lån og Pantestillelser

| | 2023 | 2022 |
|---|------|-----------|
| Av selskapets bokførte gjeld er sikret med pant | 0 | 6 000 000 |
| Bokført verdi av eiendeler stillet som sikkerhet for denne gjeld: | | |
| Anleggsaksje | 0 | 1 054 965 |
| Gjeld som forfaller mer enn 5 år etter regnskapsårets slutt | 0 | 0 |



TORE HAUG AS
ORG.NR 912 157 377

Note 6 Egenkapital


| | Aksje- kapital | Annen innskutt EK | Annen egenkapital | Sum egenkapital |
|--------------------|-------------------|----------------------|----------------------|--------------------|
| Egenkapital 01.01 | 100 000 | 2 917 394 | 38 084 628 | 41 102 021 |
| Årets resultat | | | 15 596 189 | 15 596 189 |
| Egenkapital 31.12. | 100 000 | 2 917 394 | 53 680 817 | 56 698 210 |

Note 7 Annen kortsiktig gjeld

Selskapet har gjeld til aksjonær på kr 8.950.109
Det er beregnet renter på lånet med kr 348.000

Note 8 Personalkostnader m.m

| | 2023 | 2022 |
|------------------------------|------|------|
| Lønninger | 0 | 0 |
| Arbeidsgiveravgift | 0 | 0 |
| Pensjonskostnader | 0 | 0 |
| Andre personalkostnader | 0 | 0 |
| Sum | 0 | 0 |
| Antall årsverk inklusiv eier | 0 | 0 |



Medlemmer i Den norske Revisorforening

Til generalforsamlingen i
Tore Haug AS

UAVHENGIG REVISORS BERETNING FOR 2023

Uttalelse om revisjonen av årsregnskapet

Konklusjon

Vi har revidert årsregnskapet for **Tore Haug AS** som viser et overskudd på **kr 15 596.189**. Årsregnskapet består av balanse per 31. desember 2023, resultatregnskap for regnskapsåret avsluttet per denne datoen og noter til årsregnskapet, herunder et sammendrag av viktige regnskapsprinsipper.

Etter vår mening

- oppfyller årsregnskapet gjeldende lovkrav
- gir årsregnskapet et rettviseende bilde av selskapets finansielle stilling per 31. desember 2023, og av dets resultat og kontantstrømmer for regnskapsåret avsluttet per denne datoen i samsvar med regnskapslovens regler og god regnskapsskikk i Norge.

Grunnlag for konklusjonen

Vi har gjennomført revisjonen i samsvar med de internasjonale International Standards on Auditing (ISA-ene). Våre oppgaver og plikter i henhold til disse standardene er beskrevet nedenfor under *Revisors oppgaver og plikter ved revisjon av årsregnskapet*. Vi er uavhengige av selskapet i samsvar med kravene i relevante lover og forskrift i Norge og International Code of Ethics for Professional Accountants (inkludert internasjonale uavhengighetsstandarder) utstedt av International Ethics Standard Board for Accountants (IESBA-reglene), og vi har overholdt våre øvrige etiske forpliktelser i samsvar med disse kravene. Innhentet revisjonsbevis er etter vår vurdering tilstrekkelig og hensiktsmessig som grunnlag for vår konklusjon.

Ledelsens ansvar for årsregnskapet

Ledelsen er ansvarlig for å utarbeide årsregnskapet og for at det gir et rettviseende bilde i samsvar med regnskapslovens regler og god regnskapsskikk i Norge. Ledelsen er også ansvarlig for slik intern kontroll som den finner nødvendig for å kunne utarbeide et årsregnskap som ikke inneholder vesentlig feilinformasjon, verken som følge av misligheter eller utilsiktede feil.

Ved utarbeidelsen av årsregnskapet må ledelsen ta standpunkt til selskapets evne til fortsatt drift og opplyse om forhold av betydning for fortsatt drift. Forutsetningen om fortsatt drift skal legges til grunn for årsregnskapet så lenge det ikke er sannsynlig at virksomheten vil bli avvirket.

Revisors oppgaver og plikter ved revisjonen av årsregnskapet

Vårt mål er å oppnå betryggende sikkerhet for at årsregnskapet som helhet ikke inneholder vesentlig feilinformasjon, verken som følge av misligheter eller utilsiktede feil, og å avgi en revisjonsberetning som inneholder vår konklusjon. Betryggende sikkerhet er en høy grad av sikkerhet, men ingen garanti for at en revisjon utført i samsvar med ISA-ene, alltid vil avdekke vesentlig feilinformasjon. Feilinformasjon kan oppstå som følge av misligheter eller utilsiktede feil. Feilinformasjon er å anse som vesentlig dersom den enkeltvis eller samlet med rimelighet kan forventes å påvirke de økonomiske beslutningene som brukerne foretar, på grunnlag av årsregnskapet.

Besøksadresse:
Storgata 72
www.lofotrevisjon.no

Postadresse:
Postboks 15
8376 Leknes

Telefon: 76 08 22 28
Telefax: 76 08 22 27
E-post: epost@lofotrevisjon.no

Foretaksregisteret/
Revisornummer:
951 725 005

Bankforbindelse:
DNB ASA
Konto: 1503 46 58045

Autorisert
regnskaps-
førerselskap




Som del av en revisjon i samsvar med ISA-ene, utøver vi profesjonelt skjønn og utviser profesjonell skepsis gjennom hele revisjonen. I tillegg:

- identifiserer og vurderer vi risikoen for vesentlig feilinformasjon i årsregnskapet, enten det skyldes misligheter eller utilsiktede feil. Vi utformer og gjennomfører revisjonshandlinger for å håndtere slike risikoer, og innhenter revisjonsbevis som er tilstrekkelig og hensiktsmessig som grunnlag for vår konklusjon. Risikoen for at vesentlig feilinformasjon som følge av misligheter ikke blir avdekket, er høyere enn for feilinformasjon som skyldes utilsiktede feil, siden misligheter kan innebære samarbeid, forfalskning, bevisste utelatelser, uriktige fremstillinger eller overstyring av intern kontroll.
- opparbeider vi oss en forståelse av interne kontroll som er relevant for revisjonen, for å utforme revisjonshandlinger som er hensiktsmessige etter omstendighetene, men ikke for å gi uttrykk for en mening om effektiviteten av selskapets interne kontroll.
- evaluerer vi om de anvendte regnskapsprinsippene er hensiktsmessige og om regnskapsestimatene og tilhørende noteopplysninger utarbeidet av ledelsen er rimelige.
- konkluderer vi på om ledelsens bruk av fortsatt drift-forutsetningen er hensiktsmessig, og, basert på innhentede revisjonsbevis, hvorvidt det foreligger vesentlig usikkerhet knyttet til hendelser eller forhold som kan skape tvil av betydning om selskapets evne til fortsatt drift. Dersom vi konkluderer med at det eksisterer vesentlig usikkerhet, kreves det at vi i revisjonsberetningen henleder oppmerksomheten på tilleggsopplysningene i årsregnskapet, eller, dersom slike tilleggsopplysninger ikke er tilstrekkelige, at vi modifierer vår konklusjon. Våre konklusjoner er basert på revisjonsbevis innhentet frem til datoen for revisjonsberetningen. Etterfølgende hendelser eller forhold kan imidlertid medføre at selskapet ikke kan fortsette driften.
- evaluerer vi den samlede presentasjonen, strukturen og innholdet i årsregnskapet, inkludert tilleggsopplysningene, og hvorvidt årsregnskapet gir uttrykk for de underliggende transaksjonene og hendelsene på en måte som gir et rettvisende bilde.

Vi kommuniserer med styret blant annet om det planlagte innholdet i og tidspunkt for revisjonsarbeidet og eventuelle vesentlige funn i revisjonen, herunder vesentlige svakheter i intern kontroll som vi avdekker gjennom revisjonen.

Leknes den 30. mai 2024

Lofotrevisjon AS


Bjørnar Stormo
Statsautorisert revisor