



ÅRSREGNSKAPET FOR REGNSKAPSÅRET 2025 - GENERELL INFORMASJON

Enheten

Organisasjonsnummer: 930 006 319
Organisasjonsform: Aksjeselskap
Foretaksnavn: BJARRE E. FEVANG INVEST AS
Forretningsadresse: Drammensveien 55B
3050 MJØNDALEN

Regnskapsår

Årsregnskapets periode: 01.01.2025 - 31.12.2025

Konsern

Morselskap i konsern: Nei

Regnskapsregler

Regler for små foretak benyttet: Ja
Benyttet ved utarbeidelsen av årsregnskapet til selskapet: Regnskapslovens alminnelige regler

Årsregnskapet fastsatt av kompetent organ

Bekreftet av representant for selskapet: Bjarre Erling Fevang
Dato for fastsettelse av årsregnskapet: 15.04.2026

Grunnlag for avgivelse

År 2025: Årsregnskapet er elektronisk innlevert
År 2024: Tall er hentet fra elektronisk innlevert årsregnskap fra 2025

Det er ikke krav til at årsregnskapet m.v. som sendes til Regnskapsregisteret er undertegnet. Kontrollen på at dette er utført ligger hos revisor/enhetens øverste organ. Sikkerheten ivaretas ved at innsender har rolle/rettighet for innsending av årsregnskapet via Altinn, og ved at det bekreftes at årsregnskapet er fastsatt av kompetent organ.

Brønnøysundregistrene, 23.04.2026



Resultatregnskap

Beløp i: NOK	Note	2025	2024
RESULTATREGNSKAP			
Kostnader			
Annen driftskostnad	1, 2	38 334	34 854
Sum kostnader		38 334	34 854
Driftsresultat		-38 334	-34 854
Finansinntekter og finanskostnader			
Annen renteinntekt		22 927	63 935
Annen finansinntekt		297 199	117 147
Sum finansinntekter		320 126	181 083
Nedskrivning av andre finansielle anleggsmidler			-68 250
Sum finanskostnader			-68 250
Netto finans		320 126	249 333
Resultat før skattekostnad		281 793	214 479
Skattekostnad på resultat			
Årsresultat	3	281 793	214 479
Årsresultat etter minoritetsinteresser		281 793	214 479
Totalresultat		281 793	214 479
Overføringer og disponeringer			
Ordinært utbytte		500 000	300 000
Overført fra annen egenkapital		-218 207	-85 521
Sum overføringer og disponeringer		281 793	214 479



Balanse

Beløp i: NOK	Note	2025	2024
BALANSE - EIENDELER			
Anleggsmidler			
Immaterielle eiendeler			
Utsatt skattefordel	3		
Finansielle anleggsmidler			
Investeringer i aksjer og andeler	4	666 250	666 250
Sum finansielle anleggsmidler		666 250	666 250
Sum anleggsmidler		666 250	666 250
Omløpsmidler			
Varer			
Investeringer			
Markedsbaserte aksjer	5	2 091 992	2 098 023
Markedsbaserte obligasjoner	5		
Andre markedsbaserte finansielle instrumenter	5		
Sum investeringer		2 091 992	2 098 023
Bankinnskudd, kontanter og lignende			
Bankinnskudd, kontanter o.l.		54 415	66 481
Sum bankinnskudd, kontanter og lignende		54 415	66 481
Sum omløpsmidler		2 146 406	2 164 504
SUM EIENDELER		2 812 656	2 830 754
BALANSE - EGENKAPITAL OG GJELD			
Egenkapital			
Innskutt egenkapital			
Aksjekapital	6, 7	30 000	30 000
Beholdning av egne aksjer	6		
Sum innskutt egenkapital		30 000	30 000



Balanse

Beløp i: NOK	Note	2025	2024
Opptjent egenkapital			
Annen egenkapital	7	2 280 844	2 499 051
Sum opptjent egenkapital		2 280 844	2 499 051
Sum egenkapital		2 310 844	2 529 051
Gjeld			
Langsiktig gjeld			
Utsatt skatt	3		
Annen langsiktig gjeld			
Kortsiktig gjeld			
Leverandørgjeld		1 813	1 703
Betalbar skatt	3		
Utbytte		500 000	300 000
Sum kortsiktig gjeld		501 813	301 703
Sum gjeld		501 813	301 703
SUM EGENKAPITAL OG GJELD		2 812 656	2 830 754



Brønnøysundregistrene

ÅRSREGNSKAP FOR REGNSKAPSÅRET 2025 - GENERELL INFORMASJON

Journalnummer: 2026 392302

Virksomheten

Organisasjonsnummer: 930 006 319
Organisasjonsform: Aksjeselskap
Foretaksnavn: BJARRE E. FEVANG INVEST AS
Forretningsadresse: Drammensveien 55B
3050 MJØNDALEN

Regnskapsår

Årsregnskapets periode: 01.01.2025 - 31.12.2025

Konsern

Morselskap i konsern: Nei

Regnskapsregler

Regler for små foretak benyttet: Ja
Benyttet ved utarbeidelsen av
årsregnskapet: Regnskapslovens alminnelige regler

Årsregnskapet fastsatt av kompetent organ

Bekreftet av: Bjarre Erling Fevang
Dato for fastsettelse av årsregnskapet: 15.04.2026

Revisjon

Selskapet har besluttet at årsregnskapet
ikke skal revideres: Ja
Årsregnskapet er utarbeidet av ekstern
autorisert regnskapsfører: Ja
Ekstern autorisert regnskapsfører har i
løpet av regnskapsåret bistått ved den
løpende regnskapsføringen eller utført
andre tjenester for selskapet enn å
utarbeide årsregnskapet: Ja

Grunnlag for avgivelse

År 2025: Årsregnskap er elektronisk innlevert.
År 2024: Tall er hentet fra elektronisk innlevert årsregnskap fra 2025.

Virksomheten sitt øverste organ er ansvarlig for at årsregnskapet er signert. Det er mulig å levere årsregnskap uten signatur fordi sikkerheten for rett rapportering er ivarettatt ved at innsenderen har rolle/rettighet for innsending i Altinn. Navnet på representanten, som bekrefter at årsregnskapet er godkjent, er i tillegg oppgitt.

Brønnøysundregistrene, 22.04.2026

Brønnøysundregistrene
Postadresse: Postboks 900, 8910 Brønnøysund
Telefon: 75 00 75 00
E-post: firmapost@brreg.no Internett: www.brreg.no
Organisasjonsnummer: 974 760 673



Organisasjonsnr: 930 006 319
BJARRE E. FEVANG INVEST AS

RESULTATREGNSKAP

Beløp i: NOK	Note	2025	2024
RESULTATREGNSKAP			
Kostnader			
Annen driftskostnad	1, 2	38 334	34 854
Sum kostnader		38 334	34 854
Driftsresultat		-38 334	-34 854
Finansinntekter og finanskostnader			
Annen renteinntekt		22 927	63 935
Annen finansinntekt		297 199	117 147
Sum finansinntekter		320 126	181 083
Nedskrivning av andre finansielle anleggsmidler			-68 250
Sum finanskostnader			-68 250
Netto finans		320 126	249 333
Resultat før skattekostnad		281 793	214 479
Skattekostnad på resultat			
Årsresultat	3	281 793	214 479
Årsresultat etter minoritetsinteresser		281 793	214 479
Totalresultat		281 793	214 479
Overføringer og disponeringer			
Ordinært utbytte		500 000	300 000
Overført fra annen egenkapital		-218 207	-85 521
Sum overføringer og disponeringer		281 793	214 479



Organisasjonsnr: 930 006 319
BJARRE E. FEVANG INVEST AS

BALANSE

Beløp i: NOK	Note	2025	2024
BALANSE - EIENDELER			
Anleggsmidler			
Immaterielle eiendeler			
Utsatt skattefordel	3		
Finansielle anleggsmidler			
Investeringer i aksjer og andeler	4	666 250	666 250
Sum finansielle anleggsmidler		666 250	666 250
Sum anleggsmidler		666 250	666 250
Omløpsmidler			
Varer			
Investeringer			
Markedsbaserte aksjer	5	2 091 992	2 098 023
Markedsbaserte obligasjoner	5		
Andre markedsbaserte finansielle instrumenter	5		
Sum investeringer		2 091 992	2 098 023
Bankinnskudd, kontanter og lignende			
Bankinnskudd, kontanter o. l.		54 415	66 481
Sum bankinnskudd, kontanter og lignende		54 415	66 481
Sum omløpsmidler		2 146 406	2 164 504
SUM EIENDELER		2 812 656	2 830 754
BALANSE - EGENKAPITAL OG GJELD			
Egenkapital			
Innskutt egenkapital			
Aksjekapital	6, 7	30 000	30 000
Beholdning av egne aksjer	6		
Sum innskutt egenkapital		30 000	30 000
Opptjent egenkapital			
Annen egenkapital	7	2 280 844	2 499 051
Sum opptjent egenkapital		2 280 844	2 499 051
Sum egenkapital		2 310 844	2 529 051



Gjeld			
Langsiktig gjeld			
Utsatt skatt	3		
Annen langsiktig gjeld			
Kortsiktig gjeld			
Leverandørgjeld		1 813	1 703
Betalbar skatt	3		
Utbytte		500 000	300 000
Sum kortsiktig gjeld		501 813	301 703
Sum gjeld		501 813	301 703
SUM EGENKAPITAL OG GJELD		2 812 656	2 830 754



Organisasjonsnr: 930 006 319
BJARRE E. FEVANG INVEST AS

NOTEOPPLYSNINGER - SELSKAP

- alle poster oppgitt i hele tall

Note

Antall årsverk i regnskapsåret
0.00



Årsregnskap 2025
Bjarre E. Fevang Invest AS

Org.nr.: 930 006 319



Resultatregnskap

BJARRE E. FEVANG INVEST AS

Driftsinntekter og driftskostnader	Note	2025	2024
Annen driftskostnad	1, 2	38 334	34 854
Sum driftskostnader		38 334	34 854
Driftsresultat		-38 334	-34 854
Finansinntekter og finanskostnader			
Annen renteinntekt		22 927	63 935
Annen finansinntekt		297 199	117 147
Nedskrivning av andre finansielle anleggsmidler		0	-68 250
Resultat av finansposter		320 126	249 333
Resultat før skattekostnad		281 793	214 479
Skattekostnad på resultat		0	0
Årsresultat	3	281 793	214 479
Overføringer			
Avsatt til utbytte		500 000	300 000
Overført fra annen egenkapital		218 207	85 521
Sum overføringer		281 793	214 479



Årsregnskap

BJARRE E. FEVANG INVEST AS

Eiendeler	Note	2025	2024
Anleggsmidler			
Finansielle anleggsmidler			
Investeringer i aksjer og andeler	4	666 250	666 250
Sum finansielle anleggsmidler		666 250	666 250
Sum anleggsmidler		666 250	666 250
Omløpsmidler			
Investeringer			
Markedsbaserte aksjer	5	2 091 992	2 098 023
Sum investeringer		2 091 992	2 098 023
Bankinnskudd, kontanter o.l.		54 415	66 481
Sum omløpsmidler		2 146 406	2 164 504
Sum eiendeler		2 812 656	2 830 754

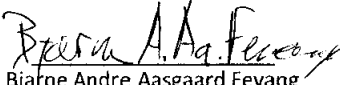



BJARRE E. FEVANG INVEST AS

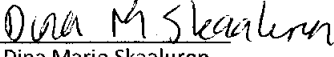
Egenkapital og gjeld	Note	2025	2024
Egenkapital			
Innskutt egenkapital			
Aksjekapital	6, 7	30 000	30 000
Sum innskutt egenkapital		30 000	30 000
Opptjent egenkapital			
Annen egenkapital	7	2 280 844	2 499 051
Sum opptjent egenkapital		2 280 844	2 499 051
Sum egenkapital		2 310 844	2 529 051
Gjeld			
Kortsiktig gjeld			
Leverandørgjeld		1 813	1 703
Utbytte		500 000	300 000
Sum kortsiktig gjeld		501 813	301 703
Sum gjeld		501 813	301 703
Sum egenkapital og gjeld		2 812 656	2 830 754


Drammen, 15.04.2026
Styret i Bjarre E. Fevang Invest AS


Bjarre Erling Fevang
styreleder


Bjarne Andre Aasgaard Fevang
styremedlem


Inger Kristine Fevang
styremedlem


Dina Marie Skaaluren
styremedlem


Kjetil Sukkenhagen-Fevang
styremedlem



Regnskapsprinsipper

Årsregnskapet er satt opp i samsvar med regnskapsloven og NRS 8 - God regnskapsskikk for små foretak.

Driftssted og virksomhet

Selskapet virksomhet er investering i verdipapirer. Driftssted er i Drammen.

Skatt

Skattekostnaden i resultatregnskapet omfatter både periodens betalbare skatt og endring i utsatt skatt. Utsatt skatt er beregnet med 22 % på grunnlag av de midlertidige forskjeller som eksisterer mellom regnskapsmessige og skattemessige verdier, samt ligningsmessig underskudd til fremføring ved utgangen av regnskapsåret. Skatteøkende og skattereduserende midlertidige forskjeller som reverserer eller kan reverseres i samme periode er utlignet og nettoført.

Klassifisering og vurdering av anleggsmidler

Anleggsmidler omfatter eiendeler bestemt til varig eie og bruk. Anleggsmidler er vurdert til anskaffelseskost, men nedskrives til virkelig verdi dersom verdifallet ikke forventes å være forbigående.

Klassifisering og vurdering av omløpsmidler

Omløpsmidler og kortsiktig gjeld omfatter normalt poster som forfaller til betaling innen ett år etter balansedagen, samt poster som knytter seg til varekretsløpet. Omløpsmidler vurderes til laveste verdi av anskaffelseskost og virkelig verdi.

Fordringer

Kundefordringer og andre fordringer oppføres til pålydende etter fradrag for avsetning til forventet tap. Avsetning til tap gjøres på grunnlag av en individuell vurdering av de enkelte fordringene.

Note 1 Lønnskostnader

Bjarre E. Fevang Invest AS har ikke hatt lønns- eller personalkostnader i 2025 og det foreligger heller ingen slike forpliktelser. I og med at selskapet ikke har ansatte har selskapet heller ingen plikt til å etablere en OTP forsikringsordning.

Note 2 Lån og sikkerhetsstillelse til aksjonærer og medlemmer av styrende organer

Det er ikke ytet lån eller sikkerhetsstillelser til aksjonærer eller ledende personell.

Selskapet har ikke utbetalt godtgjørelse til styret i 2025.

Note 3 Skatt

Årets skattekostnad	2025	2024
Resultatført skatt på ordinært resultat:		
Betalbar skatt	0	0
Endring i utsatt skattefordel	0	0
Skattekostnad ordinært resultat	0	0
Skattepliktig inntekt:		
Resultat før skatt	281 793	214 479
Permanente forskjeller	-297 199	-185 398
Anvendelse av fremførbart underskudd	0	-29 081
Skattepliktig inntekt	-15 407	0



Betalbar skatt

Betalbar skatt i balansen:		
Betalbar skatt på årets resultat	0	0
Sum betalbar skatt i balansen	0	0

Skatteeffekten av midlertidige forskjeller og underskudd til fremføring som har gitt opphav til utsatt skatt og utsatte skattefordeler, spesifisert på typer av midlertidige forskjeller

	2025	2024	Endring
Akkumulert fremførbart underskudd	-43 785	-28 379	15 407
Inngår ikke i beregningen av utsatt skatt	43 785	28 379	-15 407
Utsatt skattefordel (22 %)	0	0	0

I henhold til God regnskapsskikk for små foretak balanseføres ikke utsatt skattefordel.

Note 4 Langsiktige verdipapirer

	Eierandel	Anskaffelses kost	Balanseført verdi
Anleggsmidler			
Kobbervikdalen Kombinasjonseiendom AS	1,0%	666 250	666 250
Sum		666 250	666 250

Note 5 Markedsbaserte aksjer og fond

Markedsbaserte aksjer og fond er bokført til det laveste av kostpris og virkelig verdi pr 31.12.2025

Note 6 Aksjonærer

Aksjekapitalen i Bjarre E. Fevang Invest AS pr. 31.12 består av:

	Antall	Pålydende	Bokført
Ordinære aksjer	30 000	1,0	30 000
Sum	30 000		30 000

Eierstruktur

De største aksjonærene i % pr. 31.12 var:

	Ordinære	Eierandel	Stemmeandel
Bjarre Andre Aasgaard Fevang	6 000	20,0	20,0
Bjarre Erling Fevang	6 000	20,0	20,0
Dina Marie Skaaluren	6 000	20,0	20,0
Inger Kristine Fevang	6 000	20,0	20,0
Kjetil Sukkerhagen-Fevang	6 000	20,0	20,0
Totalt antall aksjer	30 000	100,0	100,0

Bjarre E. Fevang Invest AS

Side 6



NOTEN 5.12.2025

Note 7 Egenkapital

	Aksjekapital	Annen egenkapital	Sum egenkapital
Pr. 31.12.2024	30 000	2 499 051	2 529 051
Årets resultat		281 793	281 793
Utbytte		-500 000	-500 000
Pr 31.12.2025	30 000	2 280 844	2 310 844