



ÅRSREGNSKAPET FOR REGNSKAPSÅRET 2014 - GENERELL INFORMASJON

Enheten

Organisasjonsnummer: 991 491 724
Organisasjonsform: Aksjeselskap
Foretaksnavn: TANNLEGE 1 AS
Forretningsadresse: Tollbugata 8
8006 BODØ

Regnskapsår

Årsregnskapets periode: 01.01.2014 - 31.12.2014

Konsern

Morselskap i konsern: Nei

Regnskapsregler

Regler for små foretak benyttet: Ja
Benyttet ved utarbeidelsen av årsregnskapet til selskapet: Regnskapslovens alminnelige regler

Årsregnskapet fastsatt av kompetent organ

Bekreftet av representant for selskapet: Tor-Eirik Holt
Dato for fastsettelse av årsregnskapet: 16.09.2015

Grunnlag for avgivelse

År 2014: Årsregnskapet er elektronisk innlevert
År 2013: Tall er hentet fra elektronisk innlevert årsregnskap fra 2014

Det er ikke krav til at årsregnskapet m.v. som sendes til Regnskapsregisteret er undertegnet. Kontrollen på at dette er utført ligger hos revisor/enhetens øverste organ. Sikkerheten ivaretas ved at innsender har rolle/rettighet for innsending av årsregnskapet via Altinn, og ved at det bekreftes at årsregnskapet er fastsatt av kompetent organ.

Brønnøysundregistrene, 08.10.2019



Resultatregnskap

Beløp i: NOK	Note	2014	2013
RESULTATREGNSKAP			
Inntekter			
Salgsinntekt		7 362 875	4 033 434
Sum inntekter		7 362 875	4 033 434
Kostnader			
Varekostnad		2 839 630	442 915
Lønnskostnad	1, 2, 13	3 018 740	1 826 446
Avskrivning på driftsmidler og immaterielle eiendeler	4	269 369	242 337
Annen driftskostnad	3	1 727 198	1 539 138
Sum kostnader		7 854 937	4 050 836
Driftsresultat		-492 062	-17 402
Finansinntekter og finanskostnader			
Annen renteinntekt		18 118	151
Annen finansinntekt		2 400	
Sum finansinntekter		20 518	151
Annen rentekostnad		101 394	120 128
Annen finanskostnad			64 021
Sum finanskostnader		101 394	184 149
Netto finans		-80 876	-183 998
Ordinært resultat før skattekostnad		-572 937	-201 400
Skattekostnad på ordinært resultat		-204 424	-63 793
Ordinært resultat etter skattekostnad		-368 513	-137 607
Årsresultat		-368 513	-137 607
Totalresultat		-368 514	-137 607
Overføringer og disponeringer			
Udekket tap		-368 513	-137 607



Resultatregnskap

Beløp i: NOK	Note	2014	2013
Sum overføringer og disponeringer		-368 513	-137 607



Balanse

Beløp i: NOK	Note	2014	2013
BALANSE - EIENDELER			
Anleggsmidler			
Immaterielle eiendeler			
Utsatt skattefordel	6	204 424	
Goodwill	5	477 580	583 219
Sum immaterielle eiendeler		682 004	583 219
Varige driftsmidler			
Tomter, bygninger og annen fast eiendom	4	119 138	158 850
Driftsløsøre, inventar, verktøy, kontormaskiner, ol.	4	448 434	477 006
Sum varige driftsmidler		567 572	635 856
Finansielle anleggsmidler			
Investeringer i aksjer og andeler	15	215 000	215 000
Sum finansielle anleggsmidler		215 000	215 000
Sum anleggsmidler		1 464 576	1 434 075
Omløpsmidler			
Varer			
Fordringer			
Kundefordringer	7	147 378	40 465
Andre fordringer	2	621 828	681 961
Konsernfordringer			-16 272
Sum fordringer		769 206	706 154
Bankinnskudd, kontanter og lignende			
Bankinnskudd, kontanter og lignende	8	182 828	28 747
Sum bankinnskudd, kontanter og lignende		182 828	28 747
Sum omløpsmidler		952 034	734 901
SUM EIENDELER		2 416 610	2 168 976



Balanse

Beløp i: NOK	Note	2014	2013
BALANSE - EGENKAPITAL OG GJELD			
Egenkapital			
Innskutt egenkapital			
Aksjekapital (100 aksjer á kr 1 000,00)	9, 10, 14	100 000	100 000
Sum innskutt egenkapital		100 000	100 000
Opptjent egenkapital			
Udekket tap	11	378 493	9 980
Sum opptjent egenkapital		-378 493	-9 980
Sum egenkapital		-278 493	90 020
Gjeld			
Langsiktig gjeld			
Annen langsiktig gjeld			
Gjeld til kredittinstitusjoner	12	1 453 326	1 586 666
Sum annen langsiktig gjeld		1 453 326	1 586 666
Sum langsiktig gjeld		1 453 326	1 586 666
Kortsiktig gjeld			
Leverandørgjeld		546 679	312 561
Skyldige offentlige avgifter		511 918	85 867
Annen kortsiktig gjeld		183 180	93 862
Sum kortsiktig gjeld		1 241 777	492 290
Sum gjeld		2 695 103	2 078 956
SUM EGENKAPITAL OG GJELD		2 416 610	2 168 976



Noter 2014 TANNLEGE 1 AS

Regnskapsprinsipper

Årsregnskapet er satt opp i samsvar med regnskapsloven og god regnskapsskikk for små foretak.

Salgsinntekter

Inntektsføring ved salg av varer skjer på leveringstidspunktet. Tjenester inntektsføres etter hvert som de leveres.

Klassifisering og vurdering av balanseposter

Omløpsmidler og kortsiktig gjeld omfatter poster som knytter seg til varekretsløpet. For andre poster enn kundefordringer omfattes poster som forfaller til betaling innen ett år etter transaksjonsdagen. Anleggsmidler er eiendeler bestemt til varig eie og bruk. Langsiktig gjeld er gjeld som forfaller senere enn ett år etter transaksjonsdagen.

Omløpsmidler vurderes til laveste av anskaffelseskost og virkelig verdi. Kortsiktig gjeld balanseføres til nominelt beløp på etableringstidspunktet.

Anleggsmidler vurderes til anskaffelseskost. Varige anleggsmidler avskrives etter en fornuftig avskrivningsplan. Anleggsmidlene nedskrives til virkelig verdi ved verdifall som ikke forventes å være forbigående. Langsiktig gjeld med unntak av andre avsetninger balanseføres til nominelt beløp på etableringstidspunktet.

Fordringer

Kundefordringer og andre fordringer er oppført i balansen til pålydende etter fradrag for avsetning til forventet tap. Avsetning til tap gjøres på grunnlag av individuelle vurderinger av de enkelte fordringene. I tillegg gjøres det for øvrige kundefordringer en uspesifisert avsetning for å dekke antatt tap.

Varige driftsmidler

Varige driftsmidler balanseføres og avskrives over driftsmidlenes levetid dersom de har antatt levetid over 3 år og har en kostpris som overstiger kr 15.000. Direkte vedlikehold av driftsmidler kostnadsføres løpende under driftskostnader, mens påkostninger eller forbedringer tillegges driftsmidlets kostpris og avskrives i takt med driftsmidlet.

Skatt

Skattekostnaden i resultatregnskapet omfatter både periodens betalbare skatt og endring i utsatt skatt. Utsatt skatt er beregnet med 27% på grunnlag av de midlertidige forskjeller som eksisterer mellom regnskapsmessige og skattemessige verdier, samt ligningsmessig underskudd til fremføring ved utgangen av regnskapsåret.

Skatteøkende og skattereduserende midlertidige forskjeller som reverserer eller kan reversere i samme periode er utlignet og skattevirkningen er beregnet på nettogrunnlaget.



Note 1 - Lønnskostnader etc

Spesifikasjon av lønnskostnader	2014	2013
Lønn	2 793 466	1 664 199
Arbeidsgiveravgift	195 472	159 747
Andre relaterte ytelser	29 802	2 500
Sum	3 018 740	1 826 446

Foretaket har sysselsatt 3 årsverk i regnskapsåret.

Note 2 - Ytelse til ledende personer

Ytelse til ledende personer

Type ytelse	Daglig leder	Styret
Lønn	145 808	
Pensjonsutgifter		
Annen godtgjørelse		

Aksjonær Tor-Eirik Holt har en gjeld til selskapet på kr. 621.828,- pr. 31.12.2014. Av dette er kr. 17.996,- beregnet i renter for 2014. Lånet er i strid med aksjeloven § 8-7, da selskapet ikke har fri egenkapital og det ikke er stillet betryggende sikkerhet for lånet.

Note 3 - Revisjonshonorar

Revisjon og andre tjenester

Kostnadsført revisjonshonorar for 2014 utgjør kr 53 513. Honorar for annen bistand utgjør kr 0 .

Note 4 - Spesifikasjon av varige driftsmidler

Spesifikasjon varige driftsmidler	Bygn.messige anlegg	Driftsløsøre, inventar o.l	Sum
Anskaffelseskost 1.1.2014	317 700	907 673	1 225 373
Tilgang i året	0	95 446	95 446
Avgang i året	0	0	0
Anskaffelseskost 31.12.2014	317 700	1 003 119	1 320 819
Akkumulerte avskr. 31.12.2014	(198 562)	(554 685)	(753 247)
Balanseført verdi pr. 31.12.2014	119 138	448 434	567 572
Årets avskrivninger	39 712	124 017	163 729
Økonomisk levetid	4 år		
Avskrivningsplan			



Note 5 - Spesifikasjon av immaterielle eiendeler

Spesifikasjon immaterielle eiendeler

	Goodwill
Anskaffelseskost 1.1.2014	1 056 430
Tilgang i året	0
Avgang i året	0
Anskaffelsest 31.12.2014	1 056 430

Akkumulerte avskr. 31.12.2014	(578 850)
Balanseført verdi pr. 31.12.2014	477 580

Årets avskrivninger 105 639

Økonomisk levetid

Avskrivningsplan

Note 6 - Midl. forskjeller - Utsatt skatt/skattefordel

Utsatt skatt/utsatt skattefordel i balansen avsettes på grunnlag av forskjeller mellom regnskapsmessige og skattemessige verdier i henhold til norsk regnskapsstandard for skatt. Midlertidige skatteøkende og skattereduserende forskjeller som kan utlignes er nettoført.

Midlertidige forskjeller knyttet til:	01.01.2014	31.12.2014	Endring
Anleggsmidler	368 844	424 520	(55 676)
Skattemessig fremførbart underskudd	(754 999)	(1 181 647)	426 648
Netto forskjeller	(386 155)	(757 127)	370 972
Skattereduserende forskjeller som ikke kan utlignes	386 155		386 155
Sum midlertidige forskjeller	0	(757 127)	757 127
Utsatt skattefordel 31.12.14. basert på 27%	0	(204 424)	204 424

Note 7 - Kundefordringer

Kundefordringer er vurdert til pålydende, nedskrevet med forventet tap på fordringer.

Spesifikasjon kundefordringer	2014	2013
Kundefordringer til pålydende	147 378	40 465
Avsatt til dekning av usikre fordringer		
Netto oppførte kundefordringer	147 378	40 465

Note 8 - Bankinnskudd

I posten for bankinnskudd inngår egen konto for bundne skattetrekksmidler med kr 108 111. Skyldig skattetrekk er kr 385 420.

Note 9 - Aksjekapital

Foretaket har 100 aksjer, pålydende kr 1 000,00, noe som gir en samlet aksjekapital på kr 100 000.

Foretaket har én aksjeklasse.



Note 10 - Aksjonærer

Foretakets aksjonær pr 31.12. 2014

Foretaket har 1 aksjonær.

Aksjonærens navn	Antall aksjer	Eierandel
Holt, Tor-Eirik	100	100,00%
Sum	100	100,00%

Note 11 - Egenkapital

Spesifikasjon egenkapital	Aksjekapital	Udekket tap	Sum
Egenkapital 01.01.2014	100 000	(9 980)	90 020
Årets resultat		(368 513)	(368 513)
Egenkapital 31.12.2014	100 000	(378 493)	(278 493)

Note 12 - Pantstillelser og garantier

Pantstillelser og garantier

Spesifikasjon	2014	2013
Gjeld til kredittinstitusjoner	1 453 326	1 586 666
Sum	1 453 326	1 586 666

Aksjonær har stilt privat bolig som sikkerhet for dette lånet.

Note 13 - Obligatorisk tjenestepensjon

Obligatorisk tjenestepensjon

Foretaket er pliktig til å ha tjenestepensjonsordning etter lov om obligatorisk tjenestepensjon. Selskapet har ikke etablert en pensjonsordning som tilfredstiller kravene i loven.

Note 14 - Aksjeinnehav

Aksjeinnehav ledende personer

Tittel	Navn	Antall aksjer
Styrets leder	Tor-Eirik Holt	100

Note 15 - Investeringer i aksjer og andeler

Aksjeposten i Impact Technology Systems AS er bokført til kostpris i 2014. Verdsettelsen er avhengig av at dette selskapet produserer overskudd i fremtiden.



Årsregnskap for 2014

TANNLEGE 1 AS
8001 BODØ

Innhold

Resultatregnskap

Balanse

Noter

Årsberetning



Resultatregnskap for 2014
TANNLEGE 1 AS

	Note	2014	2013
Salgsinntekt		7 362 875	4 033 434
Sum driftsinntekter		7 362 875	4 033 434
Varekostnad		(2 839 630)	(442 915)
Lønnskostnad	1, 2, 13	(3 018 740)	(1 826 446)
Avskrivning på driftsmidler og immaterielle eiendeler	4	(269 369)	(242 337)
Annen driftskostnad	3	(1 727 198)	(1 539 138)
Sum driftskostnader		(7 854 937)	(4 050 836)
Driftsresultat		(492 062)	(17 402)
Annen renteinntekt		18 118	151
Annen finansinntekt		2 400	0
Sum finansinntekter		20 518	151
Annen rentekostnad		(101 394)	(120 128)
Annen finanskostnad		0	(64 021)
Sum finanskostnader		(101 394)	(184 149)
Netto finans		(80 876)	(183 998)
Ordinært resultat før skattekostnad		(572 937)	(201 400)
Skattekostnad på ordinært resultat		204 424	63 793
Ordinært resultat		(368 513)	(137 607)
Årsresultat		(368 513)	(137 607)
Overføringer			
Udekket tap		(368 513)	(137 607)
Sum		(368 513)	(137 607)




Balanse pr. 31. desember 2014
TANNLEGE 1 AS

	Note	2014	2013
EIENDELER			
Anleggsmidler			
Immaterielle eiendeler			
Utsatt skattefordel	6	204 424	0
Goodwill	5	477 580	583 219
Sum immaterielle eiendeler		682 004	583 219
Varige driftsmidler			
Tomter, bygninger og annen fast eiendom	4	119 138	158 850
Driftsløsøre, inventar, verkøy, kontormaskiner, ol.	4	448 434	477 006
Sum varige driftsmidler		567 572	635 856
Finansielle anleggsmidler			
Investeringer i aksjer og andeler	15	215 000	215 000
Sum finansielle anleggsmidler		215 000	215 000
Sum anleggsmidler		1 464 576	1 434 075
Omløpsmidler			
Fordringer			
Kundefordringer	7	147 378	40 465
Andre fordringer	2	621 828	681 961
Konsernfordringer		0	(16 272)
Sum fordringer		769 206	706 154
Bankinnskudd, kontanter og lignende	8	182 828	28 747
Sum bankinnskudd, kontanter og lignende		182 828	28 747
Sum omløpsmidler		952 034	734 901
Sum eiendeler		2 416 610	2 168 976

**Balanse pr. 31. desember 2014**
TANNLEGE 1 AS

	Note	2014	2013
EGENKAPITAL OG GJELD			
Egenkapital			
Innskutt egenkapital			
Aksjekapital (100 aksjer á kr 1 000,00)	9, 10, 14	100 000	100 000
Sum innskutt egenkapital		100 000	100 000
Opptjent egenkapital			
Udekket tap	11	(378 493)	(9 980)
Sum opptjent egenkapital		(378 493)	(9 980)
Sum egenkapital		(278 493)	90 020
Gjeld			
Annen langsiktig gjeld			
Gjeld til kredittinstitusjoner	12	1 453 326	1 586 666
Sum annen langsiktig gjeld		1 453 326	1 586 666
Sum langsiktig gjeld		1 453 326	1 586 666
Kortsiktig gjeld			
Leverandørgjeld		546 679	312 561
Skyldige offentlige avgifter		511 918	85 867
Annen kortsiktig gjeld		183 180	93 862
Sum kortsiktig gjeld		1 241 777	492 290
Sum gjeld		2 695 103	2 078 956
Sum egenkapital og gjeld		2 416 610	2 168 976

Bodø, 16.09.2015


Tor-Eirik Holt
Styreleder
Wenche Baade Holt
Styremedlem



Noter 2014 TANNLEGE 1 AS

Regnskapsprinsipper

Årsregnskapet er satt opp i samsvar med regnskapsloven og god regnskapsskikk for små foretak.

Salgsinntekter

Inntektsføring ved salg av varer skjer på leveringstidspunktet. Tjenester inntektsføres etter hvert som de leveres.

Klassifisering og vurdering av balanseposter

Omløpsmidler og kortsiktig gjeld omfatter poster som knytter seg til varekretsløpet. For andre poster enn kundefordringer omfattes poster som forfaller til betaling innen ett år etter transaksjonsdagen. Anleggsmidler er eiendeler bestemt til varig eie og bruk. Langsiktig gjeld er gjeld som forfaller senere enn ett år etter transaksjonsdagen.

Omløpsmidler vurderes til laveste av anskaffelseskost og virkelig verdi. Kortsiktig gjeld balanseføres til nominelt beløp på etableringstidspunktet.

Anleggsmidler vurderes til anskaffelseskost. Varige anleggsmidler avskrives etter en fornuftig avskrivningsplan. Anleggsmidlene nedskrives til virkelig verdi ved verdifall som ikke forventes å være forbigående. Langsiktig gjeld med unntak av andre avsetninger balanseføres til nominelt beløp på etableringstidspunktet.

Fordringer

Kundefordringer og andre fordringer er oppført i balansen til pålydende etter fradrag for avsetning til forventet tap. Avsetning til tap gjøres på grunnlag av individuelle vurderinger av de enkelte fordringene. I tillegg gjøres det for øvrige kundefordringer en uspesifisert avsetning for å dekke antatt tap.

Varige driftsmidler

Varige driftsmidler balanseføres og avskrives over driftsmidlenes levetid dersom de har antatt levetid over 3 år og har en kostpris som overstiger kr 15.000. Direkte vedlikehold av driftsmidler kostnadsføres løpende under driftskostnader, mens påkostninger eller forbedringer tillegges driftsmidlets kostpris og avskrives i takt med driftsmidlet.

Skatt

Skattekostnaden i resultatregnskapet omfatter både periodens betalbare skatt og endring i utsatt skatt. Utsatt skatt er beregnet med 27% på grunnlag av de midlertidige forskjeller som eksisterer mellom regnskapsmessige og skattemessige verdier, samt ligningsmessig underskudd til fremføring ved utgangen av regnskapsåret. Skatteøkende og skattereduserende midlertidige forskjeller som reverserer eller kan reversere i samme periode er utlignet og skattevirkningen er beregnet på nettogrunnlaget.



Note 1 - Lønnskostnader etc

Spesifikasjon av lønnskostnader	2014	2013
Lønn	2 793 466	1 664 199
Arbeidsgiveravgift	195 472	159 747
Andre relaterte ytelser	29 802	2 500
Sum	3 018 740	1 826 446

Foretaket har sysselsatt 3 årsverk i regnskapsåret.

Note 2 - Ytelse til ledende personer

Ytelse til ledende personer	Daglig leder	Styret
Type ytelse		
Lønn	145 808	
Pensjonsutgifter		
Annen godtgjørelse		

Aksjonær Tor-Eirik Holt har en gjeld til selskapet på kr. 621.828,- pr. 31.12.2014. Av dette er kr. 17.996,- beregnet i renter for 2014. Lånet er i strid med aksjeloven § 8-7, da selskapet ikke har fri egenkapital og det ikke er stillet betryggende sikkerhet for lånet.

Note 3 - Revisjonshonorar

Revisjon og andre tjenester

Kostnadsført revisjonshonorar for 2014 utgjør kr 53 513. Honorar for annen bistand utgjør kr 0 .

Note 4 - Spesifikasjon av varige driftsmidler

Spesifikasjon varige driftsmidler	Bygn.messige anlegg	Driftsløsøre, inventar o.l	Sum
Anskaffelseskost 1.1.2014	317 700	907 673	1 225 373
Tilgang i året	0	95 446	95 446
Avgang i året	0	0	0
Anskaffelseskost 31.12.2014	317 700	1 003 119	1 320 819
Akkumulerte avskr. 31.12.2014	(198 562)	(554 685)	(753 247)
Balanseført verdi pr. 31.12.2014	119 138	448 434	567 572
Årets avskrivninger	39 712	124 017	163 729
Økonomisk levetid	4 år		
Avskrivningsplan			



Note 5 - Spesifikasjon av immaterielle eiendeler

Spesifikasjon immaterielle eiendeler

	Goodwill
Anskaffelseskost 1.1.2014	1 056 430
Tilgang i året	0
Avgang i året	0
Anskaffelsest 31.12.2014	1 056 430

Akkumulerte avskr. 31.12.2014	(578 850)
Balanseført verdi pr. 31.12.2014	477 580

Årets avskrivninger 105 639

Økonomisk levetid

Avskrivningsplan

Note 6 - Midl. forskjeller - Utsatt skatt/skattefordel

Utsatt skatt/utsatt skattefordel i balansen avsettes på grunnlag av forskjeller mellom regnskapsmessige og skattemessige verdier i henhold til norsk regnskapsstandard for skatt. Midlertidige skatteøkende og skattereduserende forskjeller som kan utlignes er nettoført.

Midlertidige forskjeller knyttet til:	01.01.2014	31.12.2014	Endring
Anleggsmidler	368 844	424 520	(55 676)
Skattemessig fremførbart underskudd	(754 999)	(1 181 647)	426 648
Netto forskjeller	(386 155)	(757 127)	370 972
Skattereduserende forskjeller som ikke kan utlignes	386 155		386 155
Sum midlertidige forskjeller	0	(757 127)	757 127
Utsatt skattefordel 31.12.14. basert på 27%	0	(204 424)	204 424

Note 7 - Kundefordringer

Kundefordringer er vurdert til pålydende, nedskrevet med forventet tap på fordringer.

Spesifikasjon kundefordringer	2014	2013
Kundefordringer til pålydende	147 378	40 465
Avsatt til dekning av usikre fordringer		
Netto oppførte kundefordringer	147 378	40 465

Note 8 - Bankinnskudd

I posten for bankinnskudd inngår egen konto for bundne skattetreksmidler med kr 108 111. Skyldig skattetrekk er kr 385 420.

Note 9 - Aksjekapital

Foretaket har 100 aksjer, pålydende kr 1 000,00, noe som gir en samlet aksjekapital på kr 100 000.

Foretaket har én aksjeklasse.



Note 10 - Aksjonærer

Foretakets aksjonær pr 31.12. 2014

Foretaket har 1 aksjonær.

Aksjonærens navn	Antall aksjer	Eierandel
Holt, Tor-Eirik	100	100,00%
Sum	100	100,00%

Note 11 - Egenkapital

Spesifikasjon egenkapital	Aksjekapital	Udekket tap	Sum
Egenkapital 01.01.2014	100 000	(9 980)	90 020
Årets resultat		(368 513)	(368 513)
Egenkapital 31.12.2014	100 000	(378 493)	(278 493)

Note 12 - Pantstillelser og garantier

Pantstillelser og garantier

Spesifikasjon	2014	2013
Gjeld til kredittinstitusjoner	1 453 326	1 586 666
Sum	1 453 326	1 586 666

Aksjonær har stilt privat bolig som sikkerhet for dette lånet.

Note 13 - Obligatorisk tjenestepensjon

Obligatorisk tjenestepensjon

Foretaket er pliktig til å ha tjenestepensjonsordning etter lov om obligatorisk tjenestepensjon. Selskapet har ikke etablert en pensjonsordning som tilfredstiller kravene i loven.

Note 14 - Aksjeinnehav

Aksjeinnehav ledende personer

Tittel	Navn	Antall aksjer
Styrets leder	Tor-Eirik Holt	100

Note 15 - Investeringer i aksjer og andeler

Aksjeposten i Impact Technology Systems AS er bokført til kostpris i 2014. Verdsettelsen er avhengig av at dette selskapet produserer overskudd i fremtiden.



Årsberetning 2014 TANNLEGE 1 AS

Årsberetning Foretakets navn

Virksomhetens art og hvor den drives

Tannlege 1 AS driver med tannhelsetjenester. Selskapet har forretningslokale i Bodø kommune.

Rettvisende oversikt over utvikling, resultat og stilling

Omsetningen i 2014 var kr 7 362 875. Årsresultatet ble kr -368 513. De samlede ordinære investeringene i varige driftsmidler i 2014 var kr 95 446. Totalkapitalen var pr 31.12.2014 kr 2 416 610., sammenlignet med kr 2 168 976 året før. Egenkapitalen pr 31.12.2014 var -11,52 %. Den likviditetsmessige stillingen er tilfredsstillende.

Forsknings- og utviklingsaktiviteter

Selskapet har ikke hatt forsknings- og utviklingsaktiviteter i 2014

Fortsatt drift

Årsregnskapet er satt opp under forutsetning om fortsatt drift. Styret er innforstått med at handleplikten har inntrådt i henhold til aksjeloven, da mer en 50 % av egenkapitalen er tapt. Selskapet har hatt problemer med driften over flere år. Styret har nå iverksatt flere tiltak og forventer regningsvarende drift i løpet av ett til to år.

Arbeidsmiljø

Arbeidsmiljøet i bedriften er etter vår oppfatning godt. Det har ikke vært sykefravær i 2014, og det er ikke satt i verk spesielle tiltak på dette området.

Selskapet har ikke hatt noen skader eller ulykker i 2014

Ytre miljø

Vår virksomhet forurensrer ikke det ytre miljø.


Likestilling

Det har vært 4 ansatte, 1 mann og 3 kvinner. Styret består av en mann og en kvinne.


Andre forhold

- Selskapet har en disput med en av leverandørene vedrørende skyldig beløp pr. 31.12.14. Dette er ikke avklart pr. dags dato, så det er ikke mulig å estimere eventuel resultatpåvirkning for 2014.

- Aksjonær har inngått avtale med Tannlege 1 AS om en nedbetalingsplan for lån til aksjonær som er i strid med aksjeloven § 8-7. Denne følges og det beregnes renter av lånet. Lånet vil være nedbetalt i løpet av 2018.


Tor-Eirik Holt
Styreleder

Bodø, 16.09.2015


Wenche Baade Holt
Styremedlem