



ÅRSREGNSKAPET FOR REGNSKAPSÅRET 2023 - GENERELL INFORMASJON

Enheten

Organisasjonsnummer:	928 248 534
Organisasjonsform:	Aksjeselskap
Foretaksnavn:	OVERHILL HOLDING AS
Forretningsadresse:	Åshaugveien 69 3170 SEM

Regnskapsår

Årsregnskapets periode:	01.01.2023 - 31.12.2023
-------------------------	-------------------------

Konsern

Mørselskap i konsern:	Ja
Konsernregnskap lagt ved:	Ja

Regnskapsregler

Regler for små foretak benyttet:	Nei
Benyttet ved utarbeidelsen av årsregnskapet til selskapet:	Regnskapslovens alminnelige regler
Benyttet ved utarbeidelsen av årsregnskapet til konsernet:	Regnskapslovens alminnelige regler

Årsregnskapet fastsatt av kompetent organ

Bekreftet av representant for selskapet:	Geir Semb
Dato for fastsettelse av årsregnskapet:	30.06.2024

Grunnlag for avgivelse

År 2023: Årsregnskapet er elektronisk innlevert
År 2022: Tall er hentet fra elektronisk innlevert årsregnskap fra 2023

Det er ikke krav til at årsregnskapet m.v. som sendes til Regnskapsregisteret er undertegnet. Kontrollen på at dette er utført ligger hos revisor/enhetens øverste organ. Sikkerheten ivaretas ved at innsender har rolle/rettighet for innsending av årsregnskapet via Altinn, og ved at det bekreftes at årsregnskapet er fastsatt av kompetent organ.

Brønnøysundregistrene, 01.08.2025



Resultatregnskap

Beløp i: NOK	Note	2023	2022
RESULTATREGNSKAP			
Kostnader			
Annen driftskostnad	2	71 569	28 181
Sum kostnader		71 569	28 181
Driftsresultat		-71 569	-28 181
Finansinntekter og finanskostnader			
Annen renteinntekt		59 982	
Annen finansinntekt			14 850 000
Sum finansinntekter		59 982	14 850 000
Annen rentekostnad			256 610
Sum finanskostnader			256 610
Netto finans		59 982	14 593 390
Ordinært resultat før skattekostnad		-11 587	14 565 209
Skattekostnad på resultat	3	-16 899	
Ordinært resultat etter skattekostnad		5 312	14 565 209
Årsresultat	4	5 312	14 565 209
Årsresultat etter minoritetsinteresser		5 312	14 565 209
Totalresultat		5 312	14 565 209
Overføringer og disponeringer			
Ordinært utbytte		200 000	
Avsatt til annen egenkapital			14 565 209
Overført fra annen egenkapital		-194 688	
Sum overføringer og disponeringer		5 312	14 565 209



Balanse

Beløp i: NOK	Note	2023	2022
BALANSE - EIENDELER			
Anleggsmidler			
Immaterielle eiendeler			
Utsatt skattefordel	3	16 899	
Sum immaterielle eiendeler		16 899	
Finansielle anleggsmidler			
Investering i datterselskap	5	19 752 655	19 752 655
Investering i annet foretak i samme konsern	5		
Sum finansielle anleggsmidler		19 752 655	19 752 655
Sum anleggsmidler		19 769 554	19 752 655
Omløpsmidler			
Varer			
Investeringer			
Aksjer og andeler i foretak i samme konsern	5		
Bankinnskudd, kontanter og lignende			
Bankinnskudd, kontanter o.l.		2 622 406	2 633 992
Sum bankinnskudd, kontanter og lignende		2 622 406	2 633 992
Sum omløpsmidler		2 622 406	2 633 992
SUM EIENDELER		22 391 960	22 386 647
BALANSE - EGENKAPITAL OG GJELD			
Egenkapital			
Innskutt egenkapital			
Aksjekapital	4, 6	220 000	220 000
Beholdning av egne aksjer	4, 6		
Overkurs	4	7 827 375	7 827 375
Annen innskutt egenkapital	4	-152 389	-152 389



Balanse

Beløp i: NOK	Note	2023	2022
Sum innskutt egenkapital		7 894 986	7 894 986
Opptjent egenkapital			
Fond for vurderingsforskjeller	4		
Annen egenkapital	4	14 296 974	14 491 661
Udekket tap	4		
Sum opptjent egenkapital		14 296 974	14 491 661
Sum egenkapital	4	22 191 960	22 386 647
Gjeld			
Langsiktig gjeld			
Utsatt skatt	3		
Annen langsiktig gjeld			
Sum langsiktig gjeld		0	0
Kortsiktig gjeld			
Betalbar skatt	3		
Utbytte		200 000	
Sum kortsiktig gjeld		200 000	
Sum gjeld		200 000	0
SUM EGENKAPITAL OG GJELD		22 391 960	22 386 647



Konsernets resultatregnskap

Beløp i: NOK	Note	2023	2022
RESULTATREGNSKAP			
Inntekter			
Salgsinntekt		144 605 999	142 945 584
Annen driftsinntekt		139 493	247 274
Sum inntekter		144 745 491	143 192 858
Kostnader			
Varekostnad		107 163 442	103 873 099
Lønnskostnad		17 892 817	16 395 855
Avskrivning av driftsmidler og immaterielle eiendeler		1 180 648	1 049 018
Annen driftskostnad		9 569 307	8 134 774
Sum kostnader		135 806 215	129 452 746
Driftsresultat		8 939 276	13 740 113
Finansinntekter og finanskostnader			
Annen renteinntekt		319 623	42 545
Annen finansinntekt		924 668	706 556
Sum finansinntekter		1 244 291	749 101
Annen rentekostnad		1 009 460	771 999
Annen finanskostnad		1 814 315	1 084 894
Sum finanskostnader		2 823 775	1 856 892
Netto finans		-1 579 484	-1 107 791
Ordinært resultat før skattekostnad		7 359 792	12 632 322
Skattekostnad på ordinært resultat		1 586 626	2 872 807
Ordinært resultat etter skattekostnad		5 773 166	9 759 515
Årsresultat		5 773 166	9 759 515
Minoritetsinteresser	3	1 874 553	3 277 001
Årsresultat etter minoritetsinteresser	3	3 898 614	6 482 514
Totalresultat		3 898 614	6 482 514



Konsernets resultatregnskap

Beløp i: NOK	Note	2023	2022
Overføringer og disponeringer			
Ordinært utbytte		200 000	
Tilleggsutbytte			7 150 000
Avsatt til annen egenkapital		3 698 614	-667 486
Sum overføringer og disponeringer		3 898 614	6 482 514



Konsernets balanse

Beløp i: NOK	Note	2023	2022
BALANSE - EIENDELER			
Anleggsmidler			
Immaterielle eiendeler			
Konsesjoner, patenter o.l.		573 491	
Utsatt skattefordel		233 876	206 747
Sum immaterielle eiendeler		807 367	206 747
Varige driftsmidler			
Driftsløsøre, inventar o.a. utstyr		3 991 543	3 854 382
Sum varige driftsmidler		3 991 543	3 854 382
Finansielle anleggsmidler			
Andre langsiktige fordringer		322 500	341 433
Sum finansielle anleggsmidler		322 500	341 433
Sum anleggsmidler		5 121 410	4 402 563
Omløpsmidler			
Varer			
Sum varer		35 093 491	28 961 385
Fordringer			
Kundefordringer		7 230 045	12 243 393
Andre kortsiktige fordringer		547 108	449 183
Sum fordringer		7 777 153	12 692 575
Bankinnskudd, kontanter og lignende			
Bankinnskudd, kontanter o.l.		12 956 988	16 633 607
Sum bankinnskudd, kontanter og lignende		12 956 988	16 633 607
Sum omløpsmidler		55 827 631	58 287 568
SUM EIENDELER		60 949 041	62 690 131

BALANSE - EGENKAPITAL OG GJELD



Konsernets balanse

Beløp i: NOK	Note	2023	2022
Egenkapital			
Innskutt egenkapital			
Aksjekapital	3	220 000	220 000
Beholdning av egne aksjer	3		
Overkurs	3	7 827 375	7 827 375
Annen innskutt egenkapital	3	-152 389	-152 389
Sum innskutt egenkapital		7 894 986	7 894 986
Opptjent egenkapital			
Fond for vurderingsforskjeller	3		
Annen egenkapital	3	12 599 192	8 853 731
Minoritetsinteresser	3	8 693 087	6 814 648
Sum opptjent egenkapital		21 292 279	15 668 379
Sum egenkapital	3	29 187 265	23 563 365
Gjeld			
Langsiktig gjeld			
Annen langsiktig gjeld			
Gjeld til kredittinstitusjoner		13 300 000	17 100 000
Sum annen langsiktig gjeld		13 300 000	17 100 000
Sum langsiktig gjeld		13 300 000	17 100 000
Kortsiktig gjeld			
Leverandørgjeld		8 668 791	11 896 941
Betalbar skatt		1 556 459	2 872 667
Skyldig offentlige avgifter		6 520 712	5 378 865
Utbytte		200 000	
Annen kortsiktig gjeld		1 515 813	1 878 292
Sum kortsiktig gjeld		18 461 775	22 026 765
Sum gjeld		31 761 775	39 126 765
SUM EGENKAPITAL OG GJELD		60 949 041	62 690 131



Brønnøysundregistrene

ÅRSREGNSKAP FOR REGNSKAPSÅRET 2023 - GENERELL INFORMASJON

Journalnummer: 2024 610375

Enheten

Organisasjonsnummer: 928 248 534
Organisasjonsform: Aksjeselskap
Foretaksnavn: OVERHILL HOLDING AS
Forretningsadresse: Åshaugveien 69
3170 SEM

Regnskapsår

Årsregnskapets periode: 01.01.2023 - 31.12.2023

Konsern

Morselskap i konsern: Ja
Konsernregnskap lagt ved: Ja

Regnskapsregler

Regler for små foretak benyttet: Nei
Benyttet ved utarbeidelsen av
årsregnskapet til selskapet: Regnskapslovens alminnelige regler
Benyttet ved utarbeidelsen av
årsregnskapet til konsernet: Regnskapslovens alminnelige regler

Årsregnskapet fastsatt av kompetent organ

Bekreftet av representant for selskapet: Geir Semb
Dato for fastsettelse av årsregnskapet: 30.06.2024

Grunnlag for avgivelse

År 2023: Årsregnskap er elektronisk innlevert.
År 2022: Tall er hentet fra elektronisk innlevert årsregnskap fra 2023.

Det er ikke krav til at årsregnskapet m.v. som sendes til Regnskapsregisteret er undertegnet. Kontrollen på at dette er utført ligger hos revisor/enhetens øverste organ. Sikkerheten ivaretas ved at innsender har rolle/rettighet for innsending av årsregnskapet via Altinn, og ved at det bekreftes at årsregnskapet er fastsatt av kompetent organ.

Brønnøysundregistrene, 02.08.2024



Organisasjonsnr: 928 248 534
OVERHILL HOLDING AS

RESULTATREGNSKAP

Beløp i: NOK	Note	2023	2022
RESULTATREGNSKAP			
Kostnader			
Annen driftskostnad	2	71 569	28 181
Sum kostnader		71 569	28 181
Driftsresultat		-71 569	-28 181
Finansinntekter og finanskostnader			
Annen renteinntekt		59 982	
Annen finansinntekt			14 850 000
Sum finansinntekter		59 982	14 850 000
Annen rentekostnad			256 610
Sum finanskostnader			256 610
Netto finans		59 982	14 593 390
Ordinært resultat før skattekostnad		-11 587	14 565 209
Skattekostnad på resultat	3	-16 899	
Ordinært resultat etter skattekostnad		5 312	14 565 209
Årsresultat	4	5 312	14 565 209
Årsresultat etter minoritetsinteresser		5 312	14 565 209
Totalresultat		5 312	14 565 209
Overføringer og disponeringer			
Ordinært utbytte		200 000	
Avsatt til annen egenkapital			14 565 209
Overført fra annen egenkapital		-194 688	
Sum overføringer og disponeringer		5 312	14 565 209



Organisasjonsnr: 928 248 534
OVERHILL HOLDING AS

BALANSE

Beløp i: NOK **Note** **2023** **2022**

BALANSE - EIENDELER

Anleggsmidler

Immaterielle eiendeler

Utsatt skattefordel 3 16 899

Sum immaterielle eiendeler 16 899

Finansielle anleggsmidler

Investering i datterselskap 5 19 752 655 19 752 655

Investering i annet foretak i samme konsern 5

Sum finansielle anleggsmidler 19 752 655 19 752 655

Sum anleggsmidler 19 769 554 19 752 655

Omløpsmidler

Varer

Investeringer

Aksjer og andeler i foretak i samme konsern 5

Bankinnskudd, kontanter og lignende

Bankinnskudd, kontanter o. l. 2 622 406 2 633 992

Sum bankinnskudd, kontanter og lignende 2 622 406 2 633 992

Sum omløpsmidler 2 622 406 2 633 992

SUM EIENDELER 22 391 960 22 386 647

BALANSE - EGENKAPITAL OG GJELD

Egenkapital

Innskutt egenkapital

Aksjekapital 4, 6 220 000 220 000

Beholdning av egne aksjer 4, 6

Overkurs 4 7 827 375 7 827 375

Annen innskutt egenkapital 4 -152 389 -152 389

Sum innskutt egenkapital 7 894 986 7 894 986

Opptjent egenkapital

Fond for

vurderingsforskjeller 4

Annen egenkapital 4 14 296 974 14 491 661



Udekket tap	4		
Sum opptjent egenkapital		14 296 974	14 491 661
Sum egenkapital	4	22 191 960	22 386 647
Gjeld			
Langsiktig gjeld			
Utsatt skatt	3		
Annen langsiktig gjeld			
Sum langsiktig gjeld		0	0
Kortsiktig gjeld			
Betalbar skatt	3		
Utbytte		200 000	
Sum kortsiktig gjeld		200 000	
Sum gjeld		200 000	0
SUM EGENKAPITAL OG GJELD		22 391 960	22 386 647



Organisasjonsnr: 928 248 534
OVERHILL HOLDING AS

KONSERNRESULTATREGNSKAP

Beløp i: NOK	Note	2023	2022
RESULTATREGNSKAP			
Inntekter			
Salgsinntekt		144 605 999	142 945 584
Annen driftsinntekt		139 493	247 274
Sum inntekter		144 745 491	143 192 858
Kostnader			
Varekostnad		107 163 442	103 873 099
Lønnskostnad		17 892 817	16 395 855
Avskrivning av driftsmidler og immaterielle eiendeler		1 180 648	1 049 018
Annen driftskostnad		9 569 307	8 134 774
Sum kostnader		135 806 215	129 452 746
Driftsresultat		8 939 276	13 740 113
Finansinntekter og finanskostnader			
Annen renteinntekt		319 623	42 545
Annen finansinntekt		924 668	706 556
Sum finansinntekter		1 244 291	749 101
Annen rentekostnad		1 009 460	771 999
Annen finanskostnad		1 814 315	1 084 894
Sum finanskostnader		2 823 775	1 856 892
Netto finans		-1 579 484	-1 107 791
Ordinært resultat før skattekostnad			
Skattekostnad på ordinært resultat		7 359 792	12 632 322
Ordinært resultat etter skattekostnad		1 586 626	2 872 807
Årsresultat		5 773 166	9 759 515
Minoritetsinteresser	3	1 874 553	3 277 001
Årsresultat etter minoritetsinteresser	3	3 898 614	6 482 514
Totalresultat		3 898 614	6 482 514
Overføringer og disponeringer			
Ordinært utbytte		200 000	
Tilleggsutbytte			7 150 000
Avsatt til annen egenkapital		3 698 614	-667 486



Sum overføringer og
disponeringer

3 898 614

6 482 514



Organisasjonsnr: 928 248 534
OVERHILL HOLDING AS

KONSERNBALANSE

<u>Beløp i: NOK</u>	<u>Note</u>	<u>2023</u>	<u>2022</u>
BALANSE - EIENDELER			
Anleggsmidler			
Immaterielle eiendeler			
Konsesjoner, patenter o.l.		573 491	
Utsatt skattefordel		233 876	206 747
Sum immaterielle eiendeler		807 367	206 747
Varige driftsmidler			
Driftsløsøre, inventar o. a. utstyr		3 991 543	3 854 382
Sum varige driftsmidler		3 991 543	3 854 382
Finansielle anleggsmidler			
Andre langsiktige fordringer		322 500	341 433
Sum finansielle anleggsmidler		322 500	341 433
Sum anleggsmidler		5 121 410	4 402 563
Omløpsmidler			
Varer			
Sum varer		35 093 491	28 961 385
Fordringer			
Kundefordringer		7 230 045	12 243 393
Andre kortsiktige fordringer		547 108	449 183
Sum fordringer		7 777 153	12 692 575
Bankinnskudd, kontanter og lignende			
Bankinnskudd, kontanter o. l.		12 956 988	16 633 607
Sum bankinnskudd, kontanter og lignende		12 956 988	16 633 607
Sum omløpsmidler		55 827 631	58 287 568
SUM EIENDELER		60 949 041	62 690 131
BALANSE - EGENKAPITAL OG GJELD			
Egenkapital			
Innskutt egenkapital			
Aksjekapital	3	220 000	220 000
Beholdning av egne aksjer	3		



Overkurs	3	7 827 375	7 827 375
Annen innskutt egenkapital	3	-152 389	-152 389
Sum innskutt egenkapital		7 894 986	7 894 986
Opptjent egenkapital			
Fond for			
vurderingsforskjeller	3		
Annen egenkapital	3	12 599 192	8 853 731
Minoritetsinteresser	3	8 693 087	6 814 648
Sum opptjent egenkapital		21 292 279	15 668 379
Sum egenkapital	3	29 187 265	23 563 365
Gjeld			
Langsiktig gjeld			
Annen langsiktig gjeld			
Gjeld til			
kredittinstitusjoner		13 300 000	17 100 000
Sum annen langsiktig gjeld		13 300 000	17 100 000
Sum langsiktig gjeld		13 300 000	17 100 000
Kortsiktig gjeld			
Leverandørgjeld		8 668 791	11 896 941
Betalbar skatt		1 556 459	2 872 667
Skyldig offentlige avgifter		6 520 712	5 378 865
Utbytte		200 000	
Annen kortsiktig gjeld		1 515 813	1 878 292
Sum kortsiktig gjeld		18 461 775	22 026 765
Sum gjeld		31 761 775	39 126 765
SUM EGENKAPITAL OG GJELD		60 949 041	62 690 131



Organisasjonsnr: 928 248 534
OVERHILL HOLDING AS

NOTEOPPLYSNINGER - SELSKAP - alle poster oppgitt i hele tall

Note
2

Antall årsverk i regnskapsåret
0.00

<u>Sum</u>	<u>Beløp</u>
<u>Balanseført verdi 31.12.</u>	<u>Varige driftsmidler Immaterielle eiend.</u>

Konsernregnskap

Morselskapet sitt navn

Forretningskontor for morselskapet

Begrunnelse for at datterselskap er utelatt fra konsolideringen

<u>Samlet beløp - tilknyttet selskap</u>	<u>Årets</u>	<u>Fjorårets</u>
--	--------------	------------------

<u>Samlet beløp - foretak i samme konsern</u>	<u>Årets</u>	<u>Fjorårets</u>
---	--------------	------------------

<u>Samlet beløp - foretak i samme konsern</u>	<u>Årets</u>	<u>Fjorårets</u>
---	--------------	------------------

<u>Samlet beløp - felles kontrollert virksomhet</u>	<u>Årets</u>	<u>Fjorårets</u>
---	--------------	------------------

<u>Pantstillelse</u>	<u>Beløp</u>
----------------------	--------------

<u>Beholdning av egne aksjer</u>	<u>Antall</u>	<u>Pålydende</u>	<u>Andel av aksjek.</u>
----------------------------------	---------------	------------------	-------------------------



Organisasjonsnr: 928 248 534
OVERHILL HOLDING AS

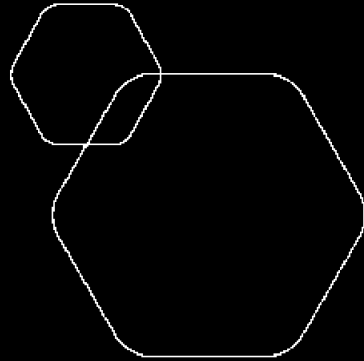
NOTEOPPLYSNINGER - KONSERN

- alle poster oppgitt i hele tall



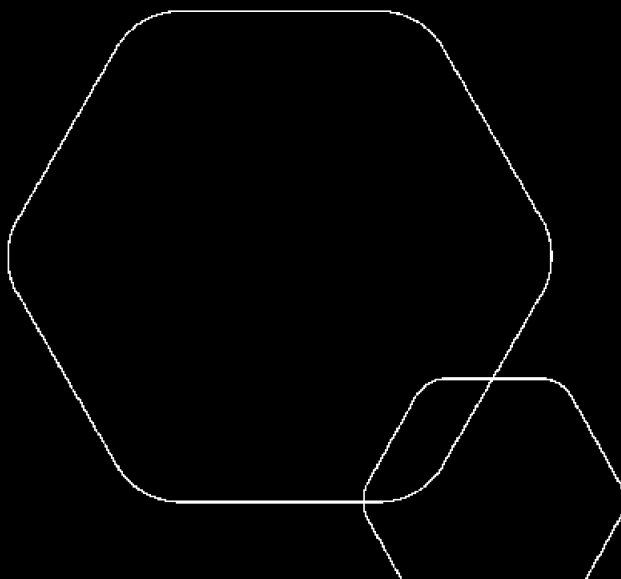
BankID Signing
Monica Semb
2024-06-27

BankID Signing
Geir Semb
2024-06-27



Årsregnskap 2023 Overhill Holding AS

Styrets årsberetning
Resultatregnskap
Balanse
Kontantstrøm
Noter til regnskapet



Org.nr.: 928 248 534



Årsberetning 2023 – Overhill Holding AS



VIRKSOMHETENS ART OG TILHOLDSSTED

Konsernet består av følgende datterselskap

- BB Produkter VVA AS
- BB Produkter AB

Datterselskapene driver handel med støpejernprodukter og plastprodukter og andre varer til vann- og avløpsformål.

Selskapenes virksomhet foregår i Sem, Vøyenenga og Lillesand i Norge, og i Jönköping i Sverige. Hovedkontoret ligger i Tønsberg Kommune.

Året 2023 viste nedgang i bygge- og anleggssektoren i Norge. Nedgangen ventes å fortsette, særlig pga lavere boligproduksjon, men også pga nedgangen i byggmarkedet. Infrastrukturmarkedet ventes, imidlertid, å ha en positiv utvikling de nærmeste år.

Datterselskapets markedsandel i perioden synes å ha stabilisert seg. Fallet i omsetningen i selskapet skyldes at salget i Sverige er skilt ut i eget selskap, BB Produkter AB. Konkurransen fremover ventes fortsatt å være sterk og preget av få store aktører.

Morselskapets virksomhet er eie av aksjer i datterselskapet BB Produkter VVA AS.

REDEGJØRELSE FOR ÅRSREGNSKAPET

Årsresultat for morselskapet endte på NOK 5 312 og består i all hovedsak av utbytte fra datterselskap og rentekostnad. Selskapet har ingen omsetning.

Omsetningen for konsernet endte på NOK 0143 192 858. Årsresultatet ble NOK 09 759 515 for konsernet.

Kontantstrøm i morselskapet var på NOK -11 587 for året, mens driftsresultatet for morselskapet utgjorde -71 569.

Samlet kontantstrøm fra driften i konsernet var på NOK 01 342 232,-, mens driftsresultat for konsernet utgjorde NOK 013 740 113,-.

Konsernets likviditetsbeholdning var NOK 016 633 607,- pr. 31.12.2023.

Selskapets likviditetsbeholdning var NOK 2 622 406,- pr. 31.12.2023.

Selskapets og konsernets evne til egenfinansiering av investeringer er god.

Morselskapet har ingen kortsiktig gjeld per 31.12.2023.

Konsernets kortsiktige gjeld utgjorde pr. 31.12.2023 056% av samlet gjeld i selskapet, og var NOK 022 026 765,-.

Konsernets finansielle stilling er god, og pr 31.12.2023 kan konsernet nedbetale kortsiktig gjeld ved hjelp av de mest likvide midler.

Totalkapitalen i morselskapet ved utgangen av året var NOK 22 391 960,- sammenlignet med NOK 22 386 647,- året før. Egenkapitalandelen pr. 31.12.2023 var 99 % mot 100 % i 2022.

Totalkapitalen i konsernet ved utgangen av året var NOK 062 690 131,-. Egenkapitalandelen pr. 31.12.2023 var 038%.

FREMTIDIG UTVIKLING

Konsernets utvikling de nærmeste årene er noe usikker både pga den forventede nedgangen i totalmarkedet og uforutsigbarhet når det gjelder råstoff- og energipriser, transportpriser og valuta. Selskapet vil i denne perioden, med ytterligere strukturendringer, følge en forsiktig strategi med sikte på å bevare sine markedsposisjoner.



FINANSIELL RISIKO

Konsernets sentrale risikoområde er valuta, som vil bli kontinuerlig vurdert og søkt avdempet gjennom bruk av finansielle instrumenter.

Konsernets har hatt ubetydelige tap på krav gjennom året. Oppfølgingen av kunder fungerer godt, og risikoen vurderes som lav.

Selskapets likviditet er tilfredsstillende, og ser ikke at det vil komme vesentlige endringer på dette felt.

FORTSATT DRIFT

I samsvar med regnskapsloven § 3-3a bekreftes det at forutsetningene om fortsatt drift er til stede. Til grunn for antagelsen ligger en resultatprognose for 2024 og konsernets langsiktige strategiske prognoser for årene fremover. Selskapet er i en sunn økonomisk og finansiell stilling.

RESULTATDISPONERING

Styret foreslår følgende disponering av årsresultatet i morselskapet:

- Utbytte: 200 000
- Overføring fra egenkapital: 194 688

Og følgende disponering av årsresultatet i konsernet:

- Overføring fra egenkapital: 0

ARBEIDSMILJØ

Sykefraværet i konsernet var på totalt 3,4% av de totale arbeidstimer i selskapet, mot 3,7% i 2022.

Konsernet vil arbeide videre med å få redusert antall sykedager.

Det er vår oppfatning at arbeidsmiljøet og den generelle trivsel på arbeidsplassen er god.

Bedriften har eget verneombud.

Det er ingen ansatte i morselskapet.

YTRE MILJØ

Konsernets virksomhet medfører ingen forurensning eller utslipp som kan være til skade for det ytre miljø.

Datterselskapet har avtale med Ragn Sells for kildesortering og levering av avfall. Transport av containere fra leverandørland skjer med lavutslipps containerbåter i rederiet JAS.

Datterselskapet er medlem av Grønt Punkt Norge.

ÅPENHETSLOVEN

Selskapet viderefører arbeidet med åpenhetsloven som ble påbegynt i 2022. Etske retningslinjer for bedriften er utarbeidet i 2023. Rapporter, etiske retningslinjer offentliggjøres på bedriftens hjemmesider. Mer info om dette finnes på www.bbprodukter.no

ANNET

Det er ikke tegnet ansvarsforsikring for styret eller daglig leder.

Sem, 27.06.2024

Geir Semb
Daglig leder/styreleder

Monica Semb
Styremedlem



BankID Signing
Monica Semb
2024-06-27

BankID Signing
Geir Semb
2024-06-27

RESULTATREGNSKAP

OVERHILL HOLDING AS

DRIFTSINNEKTER OG DRIFTSKOSTNADER	Note	2023	2022
Annen driftskostnad	2	71 569	28 181
Sum driftskostnader		71 569	28 181
Driftsresultat		-71 569	-28 181
FINANSINNEKTER OG FINANSKOSTNADER			
Annen renteinntekt		59 982	0
Annen finansinntekt		0	14 850 000
Annen rentekostnad		0	256 610
Resultat av finansposter		59 982	14 593 390
Resultat før skattekostnad		-11 587	14 565 209
Skattekostnad på resultat	3	-16 899	0
Resultat		5 312	14 565 209
Årsresultat	4	5 312	14 565 209
OVERFØRINGER			
Avsatt til utbytte		200 000	0
Avsatt til annen egenkapital		0	14 565 209
Overført fra annen egenkapital		194 688	0
Sum overføringer		5 312	14 565 209



BALANSE

OVERHILL HOLDING AS

EIENDELER	Note	2023	2022
ANLEGGSMIDLER			
Utsatt skattefordel	3	16 899	0
Sum immaterielle eiendeler		16 899	0
FINANSIELLE ANLEGGSMIDLER			
Investeringer i datterselskap	5	19 752 655	19 752 655
Sum finansielle anleggsmidler		19 752 655	19 752 655
Sum anleggsmidler		19 769 554	19 752 655
OMLØPSMIDLER			
Bankinnskudd, kontanter o.l.		2 622 406	2 633 992
Sum omløpsmidler		2 622 406	2 633 992
Sum eiendeler		22 391 960	22 386 647



BankID Signing
Monica Semb
2024-06-27

BankID Signing
Geir Semb
2024-06-27

BALANSE

OVERHILL HOLDING AS

EGENKAPITAL OG GJELD	Note	2023	2022
EGENKAPITAL			
INNSKUTT EGENKAPITAL			
Aksjekapital	4, 6	220 000	220 000
Overkurs	4	7 827 375	7 827 375
Annen innskutt egenkapital	4	-152 389	-152 389
Sum innskutt egenkapital		7 894 986	7 894 986
OPPTJENT EGENKAPITAL			
Annen egenkapital	4	14 296 974	14 491 661
Sum opptjent egenkapital		14 296 974	14 491 661
Sum egenkapital	4	22 191 960	22 386 647
GJELD			
KORTSIKTIG GJELD			
Utbytte		200 000	0
Sum kortsiktig gjeld		200 000	0
Sum gjeld		200 000	0
Sum egenkapital og gjeld		22 391 960	22 386 647

Sem, 27.06.2024
Styret i Overhill Holding AS

Geir Semb
Styreleder/daglig leder

Monica Semb
Styremedlem



INDIREKTE KONTANTSTRØM

OVERHILL HOLDING AS

	Note	2023	2022
KONTANTSTRØMMER FRA OPERASJONELLE AKTIVITETER			
Resultat før skattekostnad		-11 587	14 565 209
Endring i leverandørgjeld		0	-146 819
Endring i andre tidsavgrensingsposter		0	-14 548
Netto kontantstrøm fra operasjonelle aktiviteter		-11 587	14 403 842
KONTANTSTRØMMER FRA FINANSIERINGSAKTIVITETER			
Utbetalinger ved nedbetaling av langsiktig gjeld		0	11 800 000
Netto kontantstrøm fra finansieringsaktiviteter		0	-11 800 000
Netto endring i kontanter og kontantekvivalenter		-11 587	2 603 842
Beh. av kont. og kontantekvivalenter ved per. begynnel		2 633 992	30 150
Beh. av kont. og kontantekvivalenter ved per. slutt		2 622 406	2 633 992



NOTER TIL ÅRSREGNSKAP



Regnskapsprinsipper

Årsregnskapet er satt opp i samsvar med regnskapslovens bestemmelser og god regnskapsskikk.

BRUK AV ESTIMATER

I utarbeidelse av årsregnskapet har man brukt estimater og forutsetninger som har påvirket resultatregnskapet og verdsettelsen av eiendeler og gjeld, samt usikre eiendeler og forpliktelser på balansedagen i henhold til god regnskapsskikk. Områder som i stor grad inneholder slike skjønsmessige vurderinger, høy grad av kompleksitet, eller områder hvor forutsetninger og estimater er vesentlige for årsregnskapet, er beskrevet i notene.

INNTEKTER

Inntektsføring ved salg av varer skjer på leveringstidspunktet. Tjenester inntektsføres etter hvert som de leveres.

SKATT

Skattekostnaden i resultatregnskapet omfatter både periodens betalbare skatt og endring i utsatt skatt. Utsatt skatt er beregnet med 22 % på grunnlag av de midlertidige forskjeller som eksisterer mellom regnskapsmessige og skattemessige verdier, samt ligningsmessig underskudd til fremføring ved utgangen av regnskapsåret. Skatteøkende og skattereduserende midlertidige forskjeller som reverserer eller kan reverseres i samme periode er utlignet og nettoført. Netto utsatt skattefordel balanseføres i den grad det er sannsynlig at denne kan bli utnyttet.

KLASSIFISERING OG VURDERING AV OMLØPSMIDLER

Omløpsmidler og kortsiktig gjeld omfatter normalt poster som forfaller til betaling innen ett år etter balansedagen, samt poster som knytter seg til varekretsløpet. Omløpsmidler vurderes til laveste verdi av anskaffelseskost og virkelig verdi. Kortsiktig gjeld balanseføres til nominelt beløp på transaksjonstidspunktet.

DATTERSELSKAP OG TILKNYTTET SELSKAP

Datterselskap og tilknyttede selskaper vurderes etter kostmetoden i selskapsregnskapet. Investeringen er vurdert til anskaffelseskost for aksjene med mindre nedskrivning har vært nødvendig. Det er foretatt nedskrivning til virkelig verdi når verdifall skyldes årsaker som ikke kan forventes å være forbigående og det må anses nødvendig etter god regnskapsskikk. Nedskrivninger er reversert når grunnlaget for nedskrivning ikke lenger er til stede.

Utbytte, konsernbidrag og andre utdelinger fra datterselskap er inntektsført samme år som det er avsatt i givers regnskap. Overstiger utbytte / konsernbidraget andelen av opptjent resultat etter anskaffelsestidspunktet, representerer den overskytende del tilbakebetaling av investert kapital, og utdelingene er fratrukket investeringens verdi i balansen til morselskapet.

KONTANTSTRØMOPPSTILLING

Kontantstrømoppstillingen er utarbeidet etter den indirekte metoden. Kontanter og kontantekvivalenter omfatter kontanter, bankinnskudd og andre kortsiktige, likvide plasseringer.



NOTER TIL ÅRSREGNSKAP



Note 2 Lønnskostnader

Overhill Holding AS har ikke hatt lønns- eller personalkostnader i 2023 og det foreligger heller ingen slike forpliktelser.

REVISOR

Kostnadsført revisjonshonorar for 2023 utgjør kr 16 081.
I tillegg kommer honorar for andre tjenester med kr 55 006.

Note 3 Skatt

Årets skattekostnad	2023	2022
Resultatført skatt på ordinært resultat:		
Betalbar skatt	0	0
Endring i utsatt skatt	-16 899	0
Skattekostnad ordinært resultat	-16 899	0
Skattepliktig inntekt:		
Resultat før skatt	-11 587	14 565 209
Permanente forskjeller	0	-14 404 500
Anvendelse av fremførbart underskudd	0	-160 709
Skattepliktig inntekt	-11 587	0
Betalbar skatt i balansen:		
Betalbar skatt på årets resultat	0	0
Sum betalbar skatt i balansen	0	0
Beregning av effektiv skattesats		
Resultat før skatt	-11 587	14 565 209
Beregnet skatt av resultat før skatt	-2 549	3 204 346
Skatteeffekt av permanente forskjeller	0	-3 168 990
Sum	-2 549	35 356
Effektiv skattesats	22,0 %	0,2 %

Skatteeffekten av midlertidige forskjeller og underskudd til fremføring som har gitt opphav til utsatt skatt og utsatte skattefordeler, spesifisert på typer av midlertidige forskjeller

	2023	2022	Endring
Akkumulert fremførbart underskudd	-76 814	-65 228	11 587
Inngår ikke i beregningen av utsatt skatt	0	65 228	65 228
Grunnlag for utsatt skattefordel	-76 814	0	76 814
Utsatt skattefordel (22 %)	-16 899	-14 350	2 549



NOTER TIL ÅRSREGNSKAP



Note 4 Egenkapital

	Aksjekapital	Overkurs	Annen innskutt egenkapital	Annen egenkapital	Sum egenkapital
Pr. 31.12.2022	220 000	7 827 375	-152 389	14 491 661	22 386 647
Pr 01.01.2023	220 000	7 827 375	-152 389	14 491 661	22 386 647
Årets resultat				5 312	5 312
Utbytte				-200 000	-200 000
Pr. 31.12.2023	220 000	7 827 375	-152 389	14 296 974	22 191 960

Note 5 Datterselskap, TS og FKV

	Kontor-kommune	Eier-andel	Stemme-andel	Anskaffelses kost	Balanseført verdi	Egenkapital	Resultat
DS/FKV/TS							
Bb Produkter Vva AS	Tønsberg	67,5%	67,5%	19 752 655	19 752 655	25 885 291	4 832 334
Sum				19 752 655	19 752 655	25 885 291	4 832 334

Note 6 Aksjonærer

Aksjekapitalen i Overhill Holding AS pr. 31.12 består av:

	Antall	Pålydende	Bokført
Ordinære aksjer	1 100	200,0	220 000
Sum	1 100		220 000

Eierstruktur

Aksjonærer i % pr. 31.12:

	Ordinære	Eierandel	Stemmeandel
Geir Semb	800	72,7	72,7
Monica Semb	300	27,3	27,3
Totalt antall aksjer	1 100	100,0	100,0

Aksjer eiet av medlemmer i styret og daglig leder:

Navn	Verv	Ordinære
Geir Semb	Styreleder/daglig leder	800
Monica Semb	Styremedlem	300
Totalt antall aksjer		1 100



ÅSVANG & CO
STATSAUTORISERTE
REVISORER

Til generalforsamlingen i Overhill Holding AS

Uavhengig revisors beretning

Konklusjon

Vi har revidert årsregnskapet for Overhill Holding AS som viser et overskudd i selskapsregnskapet på kr 5 312 og et overskudd i konsernregnskapet på kr 5 773 166.

Årsregnskapet består av:

- selskapsregnskapet, som består av balanse per 31. desember 2023, resultatregnskap og kontantstrømoppstilling for regnskapsåret avsluttet per denne datoen og noter til årsregnskapet, herunder et sammendrag av viktige regnskapsprinsipper, og
- konsernregnskapet, som består av balanse per 31. desember 2023, resultatregnskap og kontantstrømoppstilling for regnskapsåret avsluttet per denne datoen og noter til årsregnskapet, herunder et sammendrag av viktige regnskapsprinsipper

Etter vår mening

- oppfyller årsregnskapet gjeldende lovkrav,
- gir selskapsregnskapet et rettviseende bilde av selskapets finansielle stilling per 31. desember 2023 og av dets resultater og kontantstrømmer for regnskapsåret avsluttet per denne datoen i samsvar med regnskapslovens regler og god regnskapsskikk i Norge, og
- gir konsernregnskapet et rettviseende bilde av konsernets finansielle stilling per 31. desember 2023 og av dets resultater og kontantstrømmer for regnskapsåret avsluttet per denne datoen i samsvar med regnskapslovens regler og god regnskapsskikk i Norge.

Grunnlag for konklusjonen

Vi har gjennomført revisjonen i samsvar med International Standards on Auditing (ISA-ene). Våre oppgaver og plikter i henhold til disse standardene er beskrevet nedenfor under *Revisors oppgaver og plikter ved revisjonen av årsregnskapet*. Vi er uavhengige av selskapet og konsernet i samsvar med kravene i relevante lover og forskrifter i Norge og International Code of Ethics for Professional Accountants (inkludert internasjonale uavhengighetsstandarder) utstedt av International Ethics Standards Board for Accountants (IESBA-reglene), og vi har overholdt våre øvrige etiske forpliktelser i samsvar med disse kravene. Innhentet revisjonsbevis er etter vår vurdering tilstrekkelig og hensiktsmessig som grunnlag for vår konklusjon.

Øvrig informasjon

Styret og daglig leder (ledelsen) er ansvarlige for informasjonen i årsberetningen. Vår konklusjon om årsregnskapet ovenfor dekker ikke informasjonen i årsberetningen.

Adresse
Revisjonsfirmaet Åsvang & Co AS
Kilengaten 1
3117 Tønsberg

Telefon
33 30 00 80
E-post
revisjonsfirmaet@asvang.no

Foretaksnummer
987 679 026 MVA
Hjemmeside
www.aasvang.no

Medlemmer av
[Den norske Revisorforening](#)

side 1 av 2



ÅSVANG & CO
STATSAUTORISERTE
REVISORER

I forbindelse med revisjonen av årsregnskapet er det vår oppgave å lese årsberetningen. Formålet er å vurdere hvorvidt det foreligger vesentlig inkonsistens mellom årsberetningen og årsregnskapet og den kunnskap vi har opparbeidet oss under revisjonen av årsregnskapet, eller hvorvidt informasjon i årsberetningen ellers fremstår som vesentlig feil. Vi har plikt til å rapportere dersom årsberetningen fremstår som vesentlig feil. Vi har ingenting å rapportere i så henseende.

Basert på kunnskapen vi har opparbeidet oss i revisjonen, mener vi at årsberetningen

- er konsistent med årsregnskapet og
- inneholder de opplysninger som skal gis i henhold til gjeldende lovkrav.

Ledelsens ansvar for årsregnskapet

Ledelsen er ansvarlig for å utarbeide årsregnskapet og for at det gir et rettviseende bilde i samsvar med regnskapslovens regler og god regnskapsskikk i Norge. Ledelsen er også ansvarlig for slik intern kontroll som den finner nødvendig for å kunne utarbeide et årsregnskap som ikke inneholder vesentlig feilinformasjon, verken som følge av misligheter eller utilsiktede feil.

Ved utarbeidelsen av årsregnskapet må ledelsen ta standpunkt til selskapets og konsernets evne til fortsatt drift og opplyse om forhold av betydning for fortsatt drift. Forutsetningen om fortsatt drift skal legges til grunn for årsregnskapet så lenge det ikke er sannsynlig at virksomheten vil bli avviklet.

Revisors oppgaver og plikter ved revisjonen av årsregnskapet

Vårt mål er å oppnå betryggende sikkerhet for at årsregnskapet som helhet ikke inneholder vesentlig feilinformasjon, verken som følge av misligheter eller utilsiktede feil, og å avgi en revisjonsberetning som inneholder vår konklusjon. Betryggende sikkerhet er en høy grad av sikkerhet, men ingen garanti for at en revisjon utført i samsvar med ISA-ene, alltid vil avdekke vesentlig feilinformasjon.

Feilinformasjon kan oppstå som følge av misligheter eller utilsiktede feil. Feilinformasjon er å anse som vesentlig dersom den enkeltvis eller samlet med rimelighet kan forventes å påvirke de økonomiske beslutninger som brukerne foretar på grunnlag av årsregnskapet.

For videre beskrivelse av revisors oppgaver og plikter vises det til:
<https://revisorforeningen.no/revisjonsberetninger>

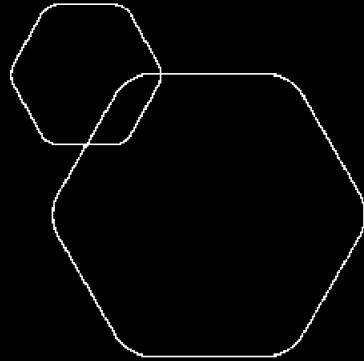
Tønsberg, 03.07.2024
Revisjonsfirmaet Åsvang & Co AS

Birger Hanto
statsautorisert revisor
(elektronisk signert)



BankID Signing
Monica Semb
2024-07-03

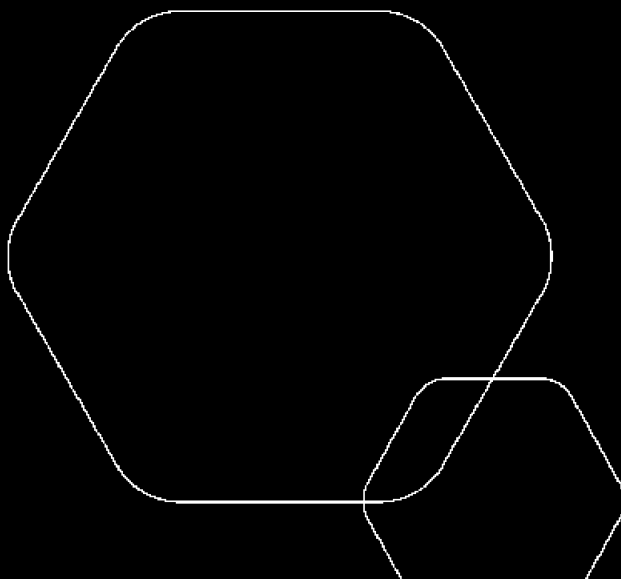
BankID Signing
Geir Semb
2024-07-03



Årsregnskap 2023

Overhill Holding Konsern

Resultatregnskap
Balanse
Kontantstrøm
Noter til regnskapet



Org.nr.: 928 248 534



RESULTATREGNSKAP

OVERHILL HOLDING KONSERN

DRIFTSINNEKTER OG DRIFTSKOSTNADER	Note	2023	2022
Salgsinntekt		144 605 999	142 945 584
Annen driftsinntekt		139 493	247 274
Sum driftsinntekter		144 745 491	143 192 858
VAREKOSTNAD		107 163 442	103 873 099
Lønnskostnad		17 892 817	16 395 855
Avskrivning av driftsmidler og immaterielle eiendeler		1 180 648	1 049 018
Annen driftskostnad		9 569 307	8 134 774
Sum driftskostnader		135 806 215	129 452 746
Driftsresultat		8 939 276	13 740 113
FINANSINNEKTER OG FINANSKOSTNADER			
Annen renteinntekt		319 623	42 545
Annen finansinntekt		924 668	706 556
Annen rentekostnad		1 009 460	771 999
Annen finanskostnad		1 814 315	1 084 894
Resultat av finansposter		-1 579 484	-1 107 791
Ordinært resultat før skattekostnad		7 359 792	12 632 322
Skattekostnad på ordinært resultat		1 586 626	2 872 807
Ordinært resultat		5 773 166	9 759 515
EKSTRAORDINÆRE INNEKTER OG KOSTNADER			
Årsresultat		5 773 166	9 759 515
Minoritetens andel	3	1 874 553	3 277 001
Majoritetens andel	3	3 898 614	6 482 514
OVERFØRINGER			
Avsatt til utbytte		200 000	0
Tilleggsutbytte		0	7 150 000
Avsatt til annen egenkapital		3 698 614	-667 486
Sum disponert		3 898 614	6 482 514



BALANSE

OVERHILL HOLDING KONSERN

EIENDELER	Note	2023	2022
ANLEGGSMIDLER			
IMMATERIELLE EIENDELER			
Konsesjoner, patenter o.l.		573 491	0
Utsatt skattefordel		233 876	206 747
Sum immaterielle eiendeler		807 367	206 747
VARIGE DRIFTSMIDLER			
Driftsløsøre, inventar o.a. utstyr		3 991 543	3 854 382
Sum varige driftsmidler		3 991 543	3 854 382
FINANSIELLE ANLEGGSMIDLER			
Andre langsiktige fordringer		322 500	341 433
Sum finansielle anleggsmidler		322 500	341 433
Sum anleggsmidler		5 121 410	4 402 563
OMLØPSMIDLER			
Lager av varer og annen beholdning		35 093 491	28 961 385
FORDRINGER			
Kundefordringer		7 230 045	12 243 393
Andre kortsiktige fordringer		547 108	449 183
Sum fordringer		7 777 153	12 692 575
INVESTERINGER			
Bankinnskudd, kontanter o.l.		12 956 988	16 633 607
Sum omløpsmidler		55 827 631	58 287 568
Sum eiendeler		60 949 041	62 690 131



BALANSE

OVERHILL HOLDING KONSERN

EGENKAPITAL OG GJELD	Note	2023	2022
INNSKUTT EGENKAPITAL			
Aksjekapital	3	220 000	220 000
Overkurs	3	7 827 375	7 827 375
Annen innskutt egenkapital	3	-152 389	-152 389
Sum innskutt egenkapital		7 894 986	7 894 986
OPPTJENT EGENKAPITAL			
Annen egenkapital	3	12 599 192	8 853 731
Minoritetens andel	3	8 693 087	6 814 648
Sum opptjent egenkapital		21 292 279	15 668 379
Sum egenkapital	3	29 187 265	23 563 365
GJELD			
ANNEN LANGSIKTIG GJELD			
Gjeld til kredittinstitusjoner		13 300 000	17 100 000
Sum annen langsiktig gjeld		13 300 000	17 100 000
KORTSIKTIG GJELD			
Leverandørgjeld		8 668 791	11 896 941
Betalbar skatt		1 556 459	2 872 667
Skyldig offentlige avgifter		6 520 712	5 378 865
Utbytte		200 000	0
Annen kortsiktig gjeld		1 515 813	1 878 292
Sum kortsiktig gjeld		18 461 775	22 026 765
Sum gjeld		31 761 775	39 126 765
Sum egenkapital og gjeld		60 949 041	62 690 131

Sem, 30.06.2024
Styret i Overhill Holding Konsern

Geir Semb
Styreleder/daglig leder

Monica Semb
Styremedlem



INDIREKTE KONTANTSTRØM

OVERHILL HOLDING KONSERN

	Note	2023
KONTANTSTRØMMER FRA OPERASJONELLE AKTIVITETER		
Resultat før skattekostnad		7 359 792
Periodens betalte skatt		2 872 667
Tap/gevinst ved salg av anleggsmidler		-124 363
Ordinære avskrivninger		1 180 648
Endring i varelager		-6 132 105
Endring i kundefordringer		5 013 347
Endring i leverandørgjeld		-3 228 150
Endring i andre tidsavgrensningsposter		693 815
Netto kontantstrøm fra operasjonelle aktiviteter		1 890 318
KONTANTSTRØMMER FRA INVESTERINGSAKTIVITETER		
Innbetalinger ved salg av varige driftsmidler		150 000
Utbetalinger ved kjøp av varige driftsmidler		1 916 937
Netto kontantstrøm fra investeringsaktiviteter		-1 766 937
KONTANTSTRØMMER FRA FINANSIERINGSAKTIVITETER		
Utbetalinger ved nedbetaling av langsiktig gjeld		3 800 000
Netto kontantstrøm fra finansieringsaktiviteter		-3 800 000
Netto endring i kontanter og kontantekvivalenter		-3 676 619
Beh. av kont. og kontantekvivalenter ved per. begynnelse		16 633 607
Beh. av kont. og kontantekvivalenter ved per. slutt		12 956 988



Note 1 Regnskapsprinsipper

Årsregnskapet er satt opp i samsvar med regnskapsloven og god regnskapsskikk.

Konsolideringsprinsipper

Konsernregnskapet omfatter morselskapet Overhill Holding Konsern og alle selskaper hvor morselskapet har bestemmende innflytelse. Konsernregnskapet viser disse enhetene som en felles økonomisk enhet.

Konserninterne poster som aksjer i datterselskaper, konserninterne fordringer og gjeld, samt øvrige transaksjoner mellom konsernselskapene er eliminert.

Konsernregnskapet er utarbeidet etter ensartede prinsipper ved at datterselskapene følger de samme prinsipper som morselskapet.

Datterselskaper innarbeides i konsernet fra overtakelsestidspunkt og frem til 31.12. Tilsvarende for datterselskap som selges i løpet av året.

Salgsinntekter

Inntektsføring ved salg av varer skjer på leveringstidspunktet. Tjenester inntektsføres i takt med utførelsen.

Klassifisering og vurdering av balanseposter

Omløpsmidler og kortsiktig gjeld omfatter poster som forfaller til betaling innen ett år etter anskaffelsestidspunktet, samt poster som knytter seg til varekretsløpet. Øvrige poster er klassifisert som anleggsmiddel/langsiktig gjeld.

Omløpsmidler vurderes til laveste av anskaffelseskost og virkelig verdi. Kortsiktig gjeld balanseføres til nominelt beløp på opptakstidspunktet

Anleggsmidler vurderes til anskaffelseskost, men nedskrives til virkelig verdi ved verdifall som ikke forventes å være forbigående. Langsiktig gjeld balanseføres til nominelt beløp på etableringstidspunktet.

Fordringer

Kundefordringer og andre fordringer er oppført i balansen til pålydende etter fradrag for avsetning til forventet tap. Avsetning til tap gjøres på grunnlag av individuelle vurderinger av de enkelte fordringene. I tillegg gjøres det for øvrige kundefordringer en uspesifisert avsetning for å dekke antatt tap.

Varebeholdninger

Lager av innkjøpte varer er verdsatt til laveste av anskaffelseskost etter FIFO-prinsippet og virkelig verdi. Egentilvirkede ferdigvarer og varer under tilvirkning er vurdert til full tilvirkningskost. Det foretas nedskrivning for påregnelig ukurans.

Valuta

Pengeposter i utenlandsk valuta er vurdert til kursen ved regnskapsårets slutt.

Kortsiktige plasseringer

Kortsiktige plasseringer (aksjer og andeler vurdert som omløpsmidler) vurderes til laveste av gjennomsnittlig anskaffelseskost og virkelig verdi på balansedagen. Mottatt utbytte og andre utdelinger fra selskapene inntektsføres som annen finansinntekt.

Varige driftsmidler

Varige driftsmidler balanseføres og avskrives over driftsmidlets forventede levetid. Direkte vedlikehold av driftsmidler kostnadsføres løpende under driftskostnader, mens påkostninger eller forbedringer tillegges driftsmidlets kostpris og avskrives i takt med driftsmidlet.



Skatt

Skattekostnaden i resultatregnskapet omfatter både periodens betalbare skatt og endring i utsatt skatt. Utsatt skatt er beregnet med 22 % på grunnlag av de midlertidige forskjeller som eksisterer mellom regnskapsmessige og skattemessige verdier, samt skattemessig underskudd til fremføring ved utgangen av regnskapsåret. Skatteøkende og skattereduserende midlertidige forskjeller som reverserer eller kan reversere i samme periode er utlignet. Netto utsatt skattefordel balanseføres i den grad det er sannsynlig at denne kan bli nyttegjort.

Note 2 Investeringer i andre aksjer

Direkte eiet av Overhill Holding Konsern	Eierandel
BB Produkter VVA AS	67,5 %
Indirekte eiet via BB Produkter VVA AS	
BB Produkter AB	100 %

Note 3 Egenkapital

Majoritetens egenkapital	Aksjekapital	Overkurs	Annen innskutt egenkapital	Annen egenkapital	Sum egenkapital
Pr. 31.12.2022	220 000	7 827 375	-152 389	8 853 732	16 748 718
Pr 01.01.2023	220 000	7 827 375	-152 389	8 853 732	16 748 718
Andel av årets resultat				3 898 614	3 898 614
Utbytte				-200 000	-200 000
Valutadifferanser				46 846	46 846
Pr. 31.12.2023	220 000	7 827 375	-152 389	12 599 192	20 494 178
Minoritetens egenkapital					Minoritetsinteresser
Pr. 31.12.2022					6 814 648
Pr 01.01.2023					6 814 648
Andel av årets resultat					1 874 553
Valutadifferanser					3 886
Pr. 31.12.2023					8 693 087

Note 4 Øvrige noteopplysninger

For øvrige noteopplysninger henvises til det enkelte selskaps noteverk.