



ÅRSREGNSKAPET FOR REGNSKAPSÅRET 2023 - GENERELL INFORMASJON

Enheten

Organisasjonsnummer: 998 005 647
Organisasjonsform: Aksjeselskap
Foretaksnavn: AUXILIUM TECHNOLOGY AS
Forretningsadresse: Birger Olivers vei 19A
1176 OSLO

Regnskapsår

Årsregnskapets periode: 01.01.2023 - 31.12.2023

Konsern

Morselskap i konsern: Nei

Regnskapsregler

Regler for små foretak benyttet: Ja
Benyttet ved utarbeidelsen av årsregnskapet til selskapet: Regnskapslovens alminnelige regler

Årsregnskapet fastsatt av kompetent organ

Bekreftet av representant for selskapet: Bjørn Ove Kiil
Dato for fastsettelse av årsregnskapet: 08.04.2024

Grunnlag for avgivelse

År 2023: Årsregnskapet er elektronisk innlevert
År 2022: Tall er hentet fra elektronisk innlevert årsregnskap fra 2023

Det er ikke krav til at årsregnskapet m.v. som sendes til Regnskapsregisteret er undertegnet. Kontrollen på at dette er utført ligger hos revisor/enhetens øverste organ. Sikkerheten ivaretas ved at innsender har rolle/rettighet for innsending av årsregnskapet via Altinn, og ved at det bekreftes at årsregnskapet er fastsatt av kompetent organ.

Brønnøysundregistrene, 13.05.2025



Resultatregnskap

Beløp i: NOK	Note	2023	2022
RESULTATREGNSKAP			
Inntekter			
Salgsinntekt		2 417 038	2 364 148
Sum inntekter		2 417 038	2 364 148
Kostnader			
Lønnskostnad	1	1 257 754	1 083 413
Avskrivning av driftsmidler og immaterielle eiendeler	2	82 300	117 500
Annen driftskostnad		462 512	382 847
Sum kostnader		1 802 566	1 583 760
Driftsresultat		614 472	780 388
Finansinntekter og finanskostnader			
Annen renteinntekt		516	20
Annen finansinntekt		27 809	92 249
Verdiøkning markedsbaserte omløpsmidler		280 878	
Sum finansinntekter		309 203	92 269
Verdireduksjon markedsbaserte omløpsmidler			1 127 690
Annen rentekostnad		446	134
Annen finanskostnad		21 786	231 772
Sum finanskostnader		22 232	1 359 596
Netto finans		286 971	-1 267 327
Ordinært resultat før skattekostnad		901 443	-486 939
Skattekostnad på resultat	3	139 384	179 108
Ordinært resultat etter skattekostnad		762 059	-666 047
Årsresultat	4	762 059	-666 047
Årsresultat etter minoritetsinteresser		762 059	-666 047
Totalresultat		762 059	-666 047



Resultatregnskap

Beløp i: NOK	Note	2023	2022
Overføringer og disponeringer			
Tilleggsutbytte		180 000	
Avsatt til annen egenkapital		582 059	-666 047
Sum overføringer og disponeringer		762 059	-666 047



Balanse

Beløp i: NOK	Note	2023	2022
BALANSE - EIENDELER			
Anleggsmidler			
Immaterielle eiendeler			
Utsatt skattefordel	3		
Varige driftsmidler			
Tomter, bygninger o.a. fast eiendom	2		
Maskiner og anlegg	2		
Skip og flytende installasjoner	2		
Driftsløsøre, inventar o.a. utstyr	2	200 779	242 667
Sum varige driftsmidler	2	200 779	242 667
Finansielle anleggsmidler			
Investeringer i tilknyttet selskap		14 700	
Investeringer i aksjer og andeler			14 700
Sum finansielle anleggsmidler		14 700	14 700
Sum anleggsmidler		215 479	257 367
Omløpsmidler			
Varer			
Fordringer			
Kundefordringer		256 179	340 665
Andre kortsiktige fordringer		12 111	91 055
Sum fordringer		268 291	431 720
Investeringer			
Markedsbaserte aksjer		3 241 476	2 494 622
Sum investeringer		3 241 476	2 494 622
Bankinnskudd, kontanter og lignende			
Bankinnskudd, kontanter o.l.	5	294 400	304 361
Sum bankinnskudd, kontanter og lignende		294 400	304 361
Sum omløpsmidler		3 804 167	3 230 702



Balanse

Beløp i: NOK	Note	2023	2022
SUM EIENDELER		4 019 645	3 488 069
BALANSE - EGENKAPITAL OG GJELD			
Egenkapital			
Innskutt egenkapital			
Aksjekapital	6	30 000	30 000
Beholdning av egne aksjer	6		
Sum innskutt egenkapital		30 000	30 000
Opptjent egenkapital			
Annen egenkapital		3 480 421	2 898 362
Sum opptjent egenkapital		3 480 421	2 898 362
Sum egenkapital	4	3 510 421	2 928 362
Gjeld			
Langsiktig gjeld			
Utsatt skatt	3		
Annen langsiktig gjeld			
Sum langsiktig gjeld		0	0
Kortsiktig gjeld			
Leverandørgjeld		20 469	109 094
Betalbar skatt	3	139 384	179 108
Skyldig offentlige avgifter		196 191	176 820
Annen kortsiktig gjeld		153 181	94 685
Sum kortsiktig gjeld		509 224	559 707
Sum gjeld		509 224	559 707
SUM EGENKAPITAL OG GJELD		4 019 645	3 488 069



Brønnøysundregistrene

ÅRSREGNSKAP FOR REGNSKAPSÅRET 2023 - GENERELL INFORMASJON

Journalnummer: 2024 397548

Enheten

Organisasjonsnummer: 998 005 647
Organisasjonsform: Aksjeselskap
Foretaksnavn: AUXILIUM TECHNOLOGY AS
Forretningsadresse: Birger Olivers vei 19A
1176 OSLO

Regnskapsår

Årsregnskapets periode: 01.01.2023 - 31.12.2023

Konsern

Morselskap i konsern: Nei

Regnskapsregler

Regler for små foretak benyttet: Ja
Benyttet ved utarbeidelsen av
årsregnskapet til selskapet: Regnskapslovens alminnelige regler

Årsregnskapet fastsatt av kompetent organ

Bekreftet av representant for selskapet: Bjørn Ove Kiil
Dato for fastsettelse av årsregnskapet: 08.04.2024

Revisjon

Selskapet har besluttet at årsregnskapet
ikke skal revideres: Ja

Grunnlag for avgivelse

År 2023: Årsregnskap er elektronisk innlevert.
År 2022: Tall er hentet fra elektronisk innlevert årsregnskap fra 2023.

Det er ikke krav til at årsregnskapet m.v. som sendes til Regnskapsregisteret er undertegnet. Kontrollen på at dette er utført ligger hos revisor/enhetens øverste organ. Sikkerheten ivaretas ved at innsender har rolle/rettighet for innsending av årsregnskapet via Altinn, og ved at det bekreftes at årsregnskapet er fastsatt av kompetent organ.

Brønnøysundregistrene, 06.05.2024



Organisasjonsnr: 998 005 647
AUXILIUM TECHNOLOGY AS

RESULTATREGNSKAP

Beløp i: NOK	Note	2023	2022
RESULTATREGNSKAP			
Inntekter			
Salgsinntekt		2 417 038	2 364 148
Sum inntekter		2 417 038	2 364 148
Kostnader			
Lønnskostnad	1	1 257 754	1 083 413
Avskrivning av driftsmidler og immaterielle eiendeler	2	82 300	117 500
Annen driftskostnad		462 512	382 847
Sum kostnader		1 802 566	1 583 760
Driftsresultat		614 472	780 388
Finansinntekter og finanskostnader			
Annen renteinntekt		516	20
Annen finansinntekt		27 809	92 249
Verdiøkning markedsbaserte omløpsmidler		280 878	
Sum finansinntekter		309 203	92 269
Verdireduksjon markedsbaserte omløpsmidler			1 127 690
Annen rentekostnad		446	134
Annen finanskostnad		21 786	231 772
Sum finanskostnader		22 232	1 359 596
Netto finans		286 971	-1 267 327
Ordinært resultat før skattekostnad		901 443	-486 939
Skattekostnad på resultat	3	139 384	179 108
Ordinært resultat etter skattekostnad		762 059	-666 047
Årsresultat	4	762 059	-666 047
Årsresultat etter minoritetsinteresser		762 059	-666 047
Totalresultat		762 059	-666 047
Overføringer og disponeringer			
Tilleggsutbytte		180 000	
Avsatt til annen egenkapital		582 059	-666 047



Sum overføringer og
disponeringer

762 059

-666 047



Organisasjonsnr: 998 005 647
AUXILIUM TECHNOLOGY AS

BALANSE

Beløp i: NOK	Note	2023	2022
BALANSE - EIENDELER			
Anleggsmidler			
Immaterielle eiendeler			
Utsatt skattefordel	3		
Varige driftsmidler			
Tomter, bygninger o.a. fast eiendom	2		
Maskiner og anlegg	2		
Skip og flytende installasjoner	2		
Driftsløsøre, inventar o. a. utstyr	2	200 779	242 667
Sum varige driftsmidler	2	200 779	242 667
Finansielle anleggsmidler			
Investeringer i tilknyttet selskap		14 700	
Investeringer i aksjer og andeler			14 700
Sum finansielle anleggsmidler		14 700	14 700
Sum anleggsmidler		215 479	257 367
Omløpsmidler			
Varer			
Fordringer			
Kundefordringer		256 179	340 665
Andre kortsiktige fordringer		12 111	91 055
Sum fordringer		268 291	431 720
Investeringer			
Markedsbaserte aksjer		3 241 476	2 494 622
Sum investeringer		3 241 476	2 494 622
Bankinnskudd, kontanter og lignende			
Bankinnskudd, kontanter o. l.	5	294 400	304 361
Sum bankinnskudd, kontanter og lignende		294 400	304 361
Sum omløpsmidler		3 804 167	3 230 702
SUM EIENDELER		4 019 645	3 488 069



BALANSE - EGENKAPITAL OG GJELD

Egenkapital

Innskutt egenkapital

Aksjekapital	6	30 000	30 000
Beholdning av egne aksjer	6		
Sum innskutt egenkapital		30 000	30 000

Opptjent egenkapital

Annen egenkapital		3 480 421	2 898 362
Sum opptjent egenkapital		3 480 421	2 898 362

Sum egenkapital	4	3 510 421	2 928 362
------------------------	----------	------------------	------------------

Gjeld

Langsiktig gjeld

Utsatt skatt	3		
Annen langsiktig gjeld			
Sum langsiktig gjeld		0	0

Kortsiktig gjeld

Leverandørgjeld		20 469	109 094
Betalbar skatt	3	139 384	179 108
Skyldig offentlige avgifter		196 191	176 820
Annen kortsiktig gjeld		153 181	94 685
Sum kortsiktig gjeld		509 224	559 707

Sum gjeld		509 224	559 707
------------------	--	----------------	----------------

SUM EGENKAPITAL OG GJELD	4	4 019 645	3 488 069
---------------------------------	----------	------------------	------------------



Organisasjonsnr: 998 005 647
AUXILIUM TECHNOLOGY AS

NOTEOPPLYSNINGER - SELSKAP - alle poster oppgitt i hele tall

Note

1

Antall årsverk i regnskapsåret

1.00

Sum Beløp

Balanseført verdi 31.12. Varige driftsmidler Immaterielle eiend.

Konsernregnskap

Morselskapet sitt navn

Forretningskontor for morselskapet

Begrunnelse for at datterselskap er utelatt fra konsolideringen

Samlet beløp - tilknyttet selskap Årets Fjorårets

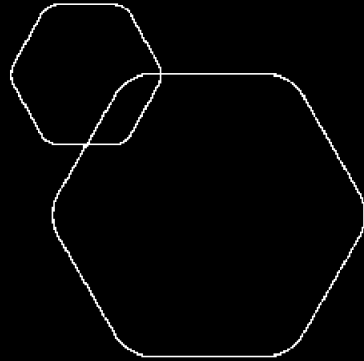
Samlet beløp - foretak i samme konsern Årets Fjorårets

Samlet beløp - foretak i samme konsern Årets Fjorårets

Samlet beløp - felles kontrollert virksomhet Årets Fjorårets

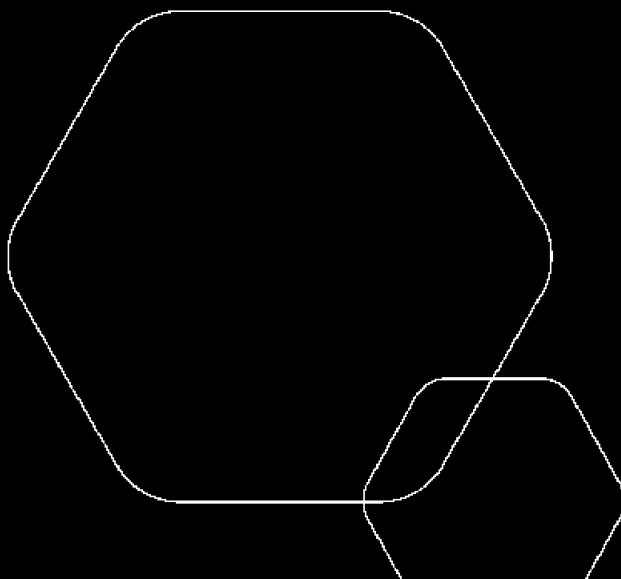
Pantstillelse Beløp

Beholdning av egne aksjer Antall Pålydende Andel av aksjek.



Årsregnskap 2023 Auxilium Technology AS

Resultatregnskap
Balanse
Noter til regnskapet



Org.nr.: 998 005 647



RESULTATREGNSKAP

AUXILIUM TECHNOLOGY AS

DRIFTSINNEKTER OG DRIFTSKOSTNADER	Note	2023	2022
Salgsinntekt		2 417 038	2 364 148
Sum driftsinntekter		2 417 038	2 364 148
Lønnskostnad	1	1 257 754	1 083 413
Avskrivning av driftsmidler og immaterielle eiendeler	2	82 300	117 500
Annen driftskostnad		462 512	382 847
Sum driftskostnader		1 802 566	1 583 760
Driftsresultat		614 472	780 388
FINANSINNEKTER OG FINANSKOSTNADER			
Renteinntekt fra tilknyttet selskap		0	20
Annen renteinntekt		516	0
Annen finansinntekt		27 809	92 249
Verdøkning markedsbaserte omløpsmidler		280 878	0
Verdireduksjon markedsbaserte omløpsmidler		0	1 127 690
Rentekostnad til tilknyttet selskap		0	134
Annen rentekostnad		446	0
Annen finanskostnad		21 786	231 772
Resultat av finansposter		286 971	-1 267 327
Resultat før skattekostnad		901 443	-486 939
Skattekostnad på resultat	3	139 384	179 108
Årsresultat	4	762 059	-666 047
OVERFØRINGER			
Tilleggsutbytte		180 000	0
Avsatt til annen egenkapital		582 059	-666 047
Sum overføringer		762 059	-666 047



BALANSE

AUXILIUM TECHNOLOGY AS

EIENDELER	Note	2023	2022
ANLEGGSMIDLER			
IMMATERIELLE EIENDELER			
VARIGE DRIFTSMIDLER			
Driftsløsøre, inventar o.a. utstyr	2	200 779	242 667
Sum varige driftsmidler	2	200 779	242 667
FINANSIELLE ANLEGGSMIDLER			
Investeringer i tilknyttet selskap		14 700	0
Investeringer i aksjer og andeler		0	14 700
Sum finansielle anleggsmidler		14 700	14 700
Sum anleggsmidler		215 479	257 367
OMLØPSMIDLER			
FORDRINGER			
Kundefordringer		256 179	340 665
Andre kortsiktige fordringer		12 111	91 055
Sum fordringer		268 291	431 720
INVESTERINGER			
Markedsbaserte aksjer		3 241 476	2 494 622
Sum investeringer		3 241 476	2 494 622
Bankinnskudd, kontanter o.l.	5	294 400	304 361
Sum omløpsmidler		3 804 167	3 230 702
Sum eiendeler		4 019 645	3 488 069



BALANSE

AUXILIUM TECHNOLOGY AS

EGENKAPITAL OG GJELD	Note	2023	2022
EGENKAPITAL			
INNSKUTT EGENKAPITAL			
Aksjekapital	6	30 000	30 000
Sum innskutt egenkapital		30 000	30 000
OPPTJENT EGENKAPITAL			
Annen egenkapital		3 480 421	2 898 362
Sum opptjent egenkapital		3 480 421	2 898 362
Sum egenkapital	4	3 510 421	2 928 362
GJELD			
AVSETNING FOR FORPLIKTELSER			
ANNEN LANGSIKTIG GJELD			
KORTSIKTIG GJELD			
Leverandørgjeld		20 469	109 094
Betalbar skatt	3	139 384	179 108
Skyldig offentlige avgifter		196 191	176 820
Annen kortsiktig gjeld		153 181	94 685
Sum kortsiktig gjeld		509 224	559 707
Sum gjeld		509 224	559 707
Sum egenkapital og gjeld		4 019 645	3 488 069

Styret i Auxilium Technology AS

Bjørn Ove Kiil
styreleder/daglig leder



Regnskapsprinsipper

Årsregnskapet er satt opp i samsvar med regnskapsloven og NRS 8 - God regnskapsskikk for små foretak.

DRIFTSINNTEKTER

Inntektsføring ved salg av varer skjer på leveringstidspunktet. Tjenester inntektsføres etter hvert som de leveres.

SKATT

Skattekostnaden i resultatregnskapet omfatter både periodens betalbare skatt og endring i utsatt skatt. Utsatt skatt er beregnet med 22 % på grunnlag av de midlertidige forskjeller som eksisterer mellom regnskapsmessige og skattemessige verdier, samt ligningsmessig underskudd til fremføring ved utgangen av regnskapsåret. Skatteøkende og skattereduserende midlertidige forskjeller som reverserer eller kan reverseres i samme periode er utlignet og nettoført.

KLASSIFISERING OG VURDERING AV ANLEGGSMIDLER

Anleggsmidler omfatter eiendeler bestemt til varig eie og bruk. Anleggsmidler er vurdert til anskaffelseskost. Varige driftsmidler balanseføres og avskrives over driftsmidlets økonomiske levetid. Avskrivningsperioden for fast eiendom anskaffet etter 2009 er dekomponert i en del som gjelder råbygget og en del som gjelder faste tekniske installasjoner. Varige driftsmidler nedskrives til gjenvinnbart beløp ved verdifall som forventes ikke å være forbigående. Gjenvinnbart beløp er det høyeste av netto salgsverdi og verdi i bruk. Verdi i bruk er nåverdi av fremtidige kontantstrømmer knyttet til eiendelen. Nedskrivningen reverseres når grunnlaget for nedskrivningen ikke lenger er til stede.

KLASSIFISERING OG VURDERING AV OMLØPSMIDLER

Omløpsmidler og kortsiktig gjeld omfatter normalt poster som forfaller til betaling innen ett år etter balansedagen, samt poster som knytter seg til varekretsløpet. Omløpsmidler vurderes til laveste verdi av anskaffelseskost og virkelig verdi.

FORDRINGER

Kundefordringer og andre fordringer oppføres til pålydende etter fradrag for avsetning til forventet tap. Avsetning til tap gjøres på grunnlag av en individuell vurdering av de enkelte fordringene.

Note 1 Lønnskostnader og antall årsverk

LØNNSKOSTNADER

	2023	2022
Lønninger	1 099 329	824 523
Arbeidsgiveravgift	178 578	142 523
Pensjonskostnader	88 925	80 220
Andre ytelser	-109 079	36 147
Sum	1 257 754	1 083 413

Selskapet har i 2023 sysselsatt 1 årsverk.



Note 2 Anleggsmidler

	Maskiner og anlegg	Sum
Anskaffelseskost pr. 01.01.23	242 667	242 667
+ Tilgang kjøpte driftsmidler	24 900	24 900
= Anskaffelseskost 31.12.23	267 567	267 567
Akkumulerte avskrivninger 31.12.23	81 500	81 500
= Bokført verdi 31.12.23	186 067	186 067
Årets ordinære avskrivninger	81 500	81 500
Økonomisk levetid	3 år	

Note 3 Skatt

Årets skattekostnad	2023	2022
Resultatført skatt på ordinært resultat:		
Betalbar skatt	139 384	179 108
Endring i utsatt skattefordel	0	0
Skattekostnad ordinært resultat	139 384	179 108
Skattepliktig inntekt:		
Resultat før skatt	901 443	-486 938
Permanente forskjeller	-283 201	1 268 898
Endring i midlertidige forskjeller	15 323	22 049
Skattepliktig inntekt	633 565	804 009
Betalbar skatt i balansen:		
Betalbar skatt på årets resultat	139 384	179 108
Sum betalbar skatt i balansen	139 384	179 108

Skatteeffekten av midlertidige forskjeller som har gitt opphav til utsatt skatt og utsatte skattefordeler, spesifisert på typer av midlertidige forskjeller

	2023	2022	Endring
Varige driftsmidler	-59 376	-44 053	15 323
Sum	-59 376	-44 053	15 323
Inngår ikke i beregningen av utsatt skatt	59 376	-11 886	-71 262
Grunnlag for utsatt skattefordel	0	-55 939	-55 939
Utsatt skattefordel (22 %)	0	-12 307	-12 307

I henhold til God regnskapsskikk for små foretak balanseføres ikke utsatt skattefordel.



Note 4 Egenkapital

	Aksjekapital	Overkurs	Annen Innskutt egenkapital	Annen egenkapital	Sum egenkapital
Pr. 31.12.2022	30 000	0	0	2 898 362	2 928 362
Årets resultat				762 059	762 059
Pr 31.12.2023	30 000	0	0	3 660 421	3 690 421

Note 5 Bankinnskudd

Innstående midler på skattetrekkkonto (bundne midler) er på kr. 67 410.

Note 6 Aksjonærer

AKSJEKAPITALEN I AUXILIUM TECHNOLOGY AS PR. 31.12 BESTÅR AV:

	Antall	Pålydende	Bokført
Ordinære aksjer	30 000	1,0	30 000
Sum	30 000		30 000

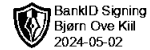
EIERSTRUKTUR

De største aksjonærene i % pr. 31.12 var:

	Ordinære	Eierandel	Stemmeandel
BJØRN OVE KIIL	30 000	100,0	100,0



Generalforsamlingsprotokoll Auxilium Technology AS



1. Åpning.

Ordinær generalforsamling i Auxilium Technology AS (Org.nr: 998 005 647) ble åpnet av styreleder Bjørn Ove Kiil den 08.04.2024 kl. 12.00 i Birger Olivers Vei 19 A, 1176 OSLO. Det fremkom ingen bemerkninger til innkallelsen, og generalforsamlingen ble erklært for lovlig satt.

Følgende aksjeeiere var til stede:

Bjørn Ove Kiil – 30 000 aksjer

2. Valg av møteleder og protokollfører.

Som møteleder og protokollfører ble Bjørn Ove Kiil valgt.

3. Fastsettelse av resultatregnskap og balanse.

Resultatregnskapet og balansen med noter ble gjennomgått. Spørsmål til regnskapet ble tilfredsstillende besvart. Deretter ble resultatregnskapet og balansen fastsatt enstemmig.

4. Styrehonorar

Stine Moldenæs mottar godtgjørelse kr 50 000 for sitt arbeid i 2023.

5. Anvendelse av overskudd.

Styrets forslag om anvendelse av årsoverskudd ble enstemmig vedtatt med følgende disponering:

Overføres til annen egenkapital: kr 582 059

Generalforsamlingen ble deretter hevet.

Oslo, 08.04.2024

Bjørn Ove Kiil (sign.)
Møteleder