



ÅRSREGNSKAPET FOR REGNSKAPSÅRET 2022 - GENERELL INFORMASJON

Enheten

Organisasjonsnummer:	964 241 813
Organisasjonsform:	Aksjeselskap
Foretaksnavn:	INSIDE TOO AS
Forretningsadresse:	Hoffsveien 40 Hoff Gård 0275 OSLO

Regnskapsår

Årsregnskapets periode:	01.01.2022 - 31.12.2022
-------------------------	-------------------------

Konsern

Morselskap i konsern:	Nei
-----------------------	-----

Regnskapsregler

Regler for små foretak benyttet:	Ja
Benyttet ved utarbeidelsen av årsregnskapet til selskapet:	Regnskapslovens alminnelige regler

Årsregnskapet fastsatt av kompetent organ

Bekreftet av representant for selskapet:	Janicke Eliassen Lysklætt
Dato for fastsettelse av årsregnskapet:	26.06.2023

Grunnlag for avgivelse

År 2022: Årsregnskapet er elektronisk innlevert
År 2021: Tall er hentet fra elektronisk innlevert årsregnskap fra 2022

Det er ikke krav til at årsregnskapet m.v. som sendes til Regnskapsregisteret er undertegnet. Kontrollen på at dette er utført ligger hos revisor/enhetens øverste organ. Sikkerheten ivaretas ved at innsender har rolle/rettighet for innsending av årsregnskapet via Altinn, og ved at det bekreftes at årsregnskapet er fastsatt av kompetent organ.

Brønnøysundregistrene, 24.07.2024



Resultatregnskap

Beløp i: NOK	Note	2022	2021
RESULTATREGNSKAP			
Inntekter			
Salgsinntekt		71 967 897	74 551 525
Annen driftsinntekt		21 245	25 674
Sum inntekter		71 989 143	74 577 199
Kostnader			
Varekostnad		40 278 611	41 286 016
Lønnskostnad	1	9 263 223	8 152 393
Avskrivning på varige driftsmidler	2	1 231 764	1 345 856
Annen driftskostnad	1	15 535 471	13 537 942
Sum kostnader		66 309 068	64 322 207
Driftsresultat		5 680 075	10 254 992
Finansinntekter og finanskostnader			
Annen renteinntekt		65 302	187 080
Annen finansinntekt		141 033	153 254
Sum finansinntekter		206 334	340 335
Annen rentekostnad		496 817	281 631
Annen finanskostnad		239 902	260 229
Sum finanskostnader		736 719	541 860
Netto finans		-530 385	-201 526
Ordinært resultat før skattekostnad		5 149 690	10 053 466
Skattekostnad på ordinært resultat	3	1 133 123	2 211 960
Ordinært resultat etter skattekostnad		4 016 567	7 841 506
Årsresultat		4 016 567	7 841 506
Årsresultat etter minoritetsinteresser		4 016 567	7 841 506
Overføringer og disponeringer			
Tilleggsutbytte			7 000 000



Resultatregnskap

Beløp i: NOK	Note	2022	2021
Ordinært utbytte			8 760 000
Overføringer annen egenkapital		4 016 567	-7 918 494
Sum overføringer og disponeringer		4 016 567	7 841 506



Balanse

Beløp i: NOK	Note	2022	2021
BALANSE - EIENDELER			
Anleggsmidler			
Immaterielle eiendeler			
Konsesjoner, patenter, lisenser o.l.	2	3 969 140	3 233 606
Sum immaterielle eiendeler		3 969 140	3 233 606
Varige driftsmidler			
Driftsløsøre, inventar, verktøy, kontorm.	2	433 927	781 347
Sum varige driftsmidler		433 927	781 347
Finansielle anleggsmidler			
Lån til foretak i samme konsern			4 064 723
Sum finansielle anleggsmidler			4 064 723
Sum anleggsmidler		4 403 067	8 079 676
Omløpsmidler			
Varer			
Varer	4	15 800 561	11 840 711
Sum varer		15 800 561	11 840 711
Fordringer			
Kundefordringer	5	5 774 599	4 417 541
Andre kortsiktige fordringer		217 837	610 718
Sum fordringer		5 992 436	5 028 260
Bankinnskudd, kontanter og lignende			
Bankinnskudd, kontanter o.l.	6	623 855	6 097 646
Sum bankinnskudd, kontanter og lignende		623 855	6 097 646
Sum omløpsmidler		22 416 852	22 966 617
SUM EIENDELER		26 819 919	31 046 293

BALANSE - EGENKAPITAL OG GJELD



Balanse

Beløp i: NOK	Note	2022	2021
Egenkapital			
Innskutt egenkapital			
Selskapskapital	7,8	1 890 000	1 890 000
Overkurs	8	2 048 420	2 048 420
Sum innskutt egenkapital		3 938 420	3 938 420
Opptjent egenkapital			
Annen egenkapital	8	4 024 227	7 660
Sum opptjent egenkapital		4 024 227	7 660
Sum egenkapital		7 962 647	3 946 080
Gjeld			
Langsiktig gjeld			
Utsatt skatt		35 104	85 846
Sum avsetninger for forpliktelser		35 104	85 846
Annen langsiktig gjeld			
Sum langsiktig gjeld		35 104	85 846
Kortsiktig gjeld			
Gjeld til kredittinstitusjoner		2 242 668	2 771 032
Leverandørgjeld		7 732 307	7 816 603
Betalbar skatt		1 183 865	2 278 255
Skyldig offentlige avgifter		4 071 092	4 223 747
Utbytte			8 760 000
Annen kortsiktig gjeld		3 592 235	1 164 730
Sum kortsiktig gjeld		18 822 168	27 014 367
Sum gjeld		18 857 272	27 100 213
SUM EGENKAPITAL OG GJELD		26 819 919	31 046 293



Brønnøysundregistrene

ÅRSREGNSKAP FOR REGNSKAPSÅRET 2022 - GENERELL INFORMASJON

Journalnummer: 2023 568143

Enheten

Organisasjonsnummer: 964 241 813
Organisasjonsform: Aksjeselskap
Foretaksnavn: INSIDE TOO AS
Forretningsadresse: Hoffsvveien 40
Hoff Gård
0275 OSLO

Regnskapsår

Årsregnskapets periode: 01.01.2022 - 31.12.2022

Konsern

Morselskap i konsern: Nei

Regnskapsregler

Regler for små foretak benyttet: Ja
Benyttet ved utarbeidelsen av
årsregnskapet til selskapet: Regnskapslovens alminnelige regler

Årsregnskapet fastsatt av kompetent organ

Bekreftet av representant for selskapet: Janicke Eliassen Lyskløtt
Dato for fastsettelse av årsregnskapet: 26.06.2023

Revisjon

Årsregnskapet er utarbeidet av ekstern
autorisert regnskapsfører: Ja
Ekstern autorisert regnskapsfører har i
løpet av regnskapsåret bistått ved den
løpende regnskapsføringen eller utført
andre tjenester for selskapet enn å
utarbeide årsregnskapet: Ja

Grunnlag for avgivelse

År 2022: Årsregnskap er elektronisk innlevert.
År 2021: Tall er hentet fra elektronisk innlevert årsregnskap fra 2022.

Det er ikke krav til at årsregnskapet m.v. som sendes til Regnskapsregisteret er undertegnet. Kontrollen på at dette er utført ligger hos revisor/enhetens øverste organ. Sikkerheten ivaretas ved at innsender har rolle/rettighet for innsending av årsregnskapet via Altinn, og ved at det bekreftes at årsregnskapet er fastsatt av kompetent organ.

Brønnøysundregistrene, 11.07.2023

Brønnøysundregistrene
Postadresse: Postboks 900, 8910 Brønnøysund
Telefon: 75 00 75 00
E-post: firmapost@brreg.no Internett: www.brreg.no
Organisasjonsnummer: 974 760 673



Organisasjonsnr: 964 241 813
INSIDE TOO AS

RESULTATREGNSKAP

Beløp i: NOK	Note	2022	2021
RESULTATREGNSKAP			
Inntekter			
Salgsinntekt		71 967 897	74 551 525
Annen driftsinntekt		21 245	25 674
Sum inntekter		71 989 143	74 577 199
Kostnader			
Varekostnad		40 278 611	41 286 016
Lønnskostnad	1	9 263 223	8 152 393
Avskrivning på varige driftsmidler	2	1 231 764	1 345 856
Annen driftskostnad	1	15 535 471	13 537 942
Sum kostnader		66 309 068	64 322 207
Driftsresultat		5 680 075	10 254 992
Finansinntekter og finanskostnader			
Annen renteinntekt		65 302	187 080
Annen finansinntekt		141 033	153 254
Sum finansinntekter		206 334	340 335
Annen rentekostnad		496 817	281 631
Annen finanskostnad		239 902	260 229
Sum finanskostnader		736 719	541 860
Netto finans		-530 385	-201 526
Ordinært resultat før skattekostnad			
Skattekostnad på ordinært resultat	3	1 133 123	2 211 960
Ordinært resultat etter skattekostnad		4 016 567	7 841 506
Årsresultat		4 016 567	7 841 506
Årsresultat etter minoritetsinteresser		4 016 567	7 841 506
Overføringer og disponeringer			
Tilleggsutbytte			7 000 000
Ordinært utbytte			8 760 000
Overføringer annen egenkapital		4 016 567	-7 918 494
Sum overføringer og disponeringer		4 016 567	7 841 506



Overkurs	8	2 048 420	2 048 420
Sum innskutt egenkapital		3 938 420	3 938 420
Opptjent egenkapital			
Annen egenkapital	8	4 024 227	7 660
Sum opptjent egenkapital		4 024 227	7 660
Sum egenkapital		7 962 647	3 946 080
Gjeld			
Langsiktig gjeld			
Utsatt skatt		35 104	85 846
Sum avsetninger for forpliktelser		35 104	85 846
Annen langsiktig gjeld			
Sum langsiktig gjeld		35 104	85 846
Kortsiktig gjeld			
Gjeld til			
kredittinstitusjoner		2 242 668	2 771 032
Leverandørgjeld		7 732 307	7 816 603
Betalbar skatt		1 183 865	2 278 255
Skyldig offentlige avgifter		4 071 092	4 223 747
Utbytte			8 760 000
Annen kortsiktig gjeld		3 592 235	1 164 730
Sum kortsiktig gjeld		18 822 168	27 014 367
Sum gjeld		18 857 272	27 100 213
SUM EGENKAPITAL OG GJELD		26 819 919	31 046 293



Organisasjonsnr: 964 241 813
INSIDE TOO AS

NOTEOPPLYSNINGER - SELSKAP - alle poster oppgitt i hele tall

Note

Antall årsverk i regnskapsåret
12.00

<u>Sum</u>	<u>Beløp</u>
<u>Balanseført verdi 31.12.</u>	<u>Varige driftsmidler Immaterielle eiend.</u>

Konsernregnskap

Morselskapet sitt navn

Forretningskontor for morselskapet

Begrunnelse for at datterselskap er utelatt fra konsolideringen

Konsern, tilknyttet selskap m.v. - fordringer og gjeld

Fordringer

<u>Samlet beløp - tilknyttet selskap</u>	<u>Årets</u>	<u>Fjorårets</u>
--	--------------	------------------

<u>Samlet beløp - foretak i samme konsern</u>	<u>Årets</u>	<u>Fjorårets</u>
---	--------------	------------------

<u>Samlet beløp - foretak i samme konsern</u>	<u>Årets</u>	<u>Fjorårets</u>
---	--------------	------------------

<u>Samlet beløp - felles kontrollert virksomhet</u>	<u>Årets</u>	<u>Fjorårets</u>
---	--------------	------------------

<u>Pantstillelse</u>	<u>Beløp</u>
----------------------	--------------

<u>Beholdning av egne aksjer</u>	<u>Antall</u>	<u>Pålydende</u>	<u>Andel av aksjek.</u>
----------------------------------	---------------	------------------	-------------------------



Note

Lån og sikkerhetsstillelse til medlemmer

Er det gitt lån eller sikkerhetsstillelse til ledende personer: Nei

Opplysninger om:

Medlemmer av:

Mer om lån og sikkerhetsstillelse

Note

Noteopplysninger ut over minimumskravene for små foretak

Fullstendige noteopplysninger fremkommer av vedlagte PDF-dokument



 BankID Signing
Knut Lysklætt
2023-06-26

 BankID Signing
Eva Katharina Brøndmo
2023-06-26

 BankID Signing
Peder Marius Brøndmo
2023-06-26

 BankID Signing
Janicke Eliassen Lysklætt
2023-06-26

Årsregnskap 2022 for Inside Too AS

Organisasjonsnr. 964241813



Inside Too AS

Resultatregnskap

Note 2022



DRIFTSINNEKTER OG DRIFTSKOSTNADER

Driftsinntekter

Salgsinntekt	71 967 897	74 551 525
Annen driftsinntekt	21 245	25 674
Sum driftsinntekter	71 989 143	74 577 199

Driftskostnader

Varekostnad	40 278 611	41 286 016
Lønnskostnad	1 9 263 223	8 152 393
Avskrivning på varige driftsmidler	2 1 231 764	1 345 856
Annen driftskostnad	1 15 535 471	13 537 942
Sum driftskostnader	66 309 068	64 322 207

DRIFTSRESULTAT

5 680 075 10 254 992

FINANSINNEKTER OG FINANSKOSTNADER

Finansinntekter

Annen renteinntekt	65 302	187 080
Annen finansinntekt	141 033	153 254
Sum finansinntekter	206 334	340 335

Finanskostnader

Annen rentekostnad	496 817	281 631
Annen finanskostnad	239 902	260 229
Sum finanskostnader	736 719	541 860

NETTO FINANSPOSTER

(530 385) (201 526)

ORDINÆRT RES. FØR SKATTEKOSTNAD

5 149 690 10 053 466

Skattekostnad på ordinært resultat

3 1 133 123 2 211 960

ORDINÆRT RESULTAT

4 016 567 7 841 506

ARSRESULTAT

4 016 567 7 841 506

OVERF. OG DISPONERINGER


Avsatt til ordinært utbytte	0	8 760 000
Tilleggsutbytte	0	7 000 000
Overføringer annen egenkapital	4 016 567	(7 918 494)
SUM OVERF. OG DISP.	4 016 567	7 841 506




Inside Too AS

Balanse pr. 31.12.2022

 BankID Signing
Knut Lysklætt
2023-06-26

 BankID Signing
Eva Katharina Brøndmo
2023-06-26

 BankID Signing
Peder Marius Brøndmo
2023-06-26

 BankID Signing
Janicke Eliassen Lysklætt
2023-06-26

	Note	31.12.2022	31.12.2021
EIENDELER			
ANLEGGSMIDLER			
Immaterielle eiendeler			
Konsesjoner, patenter, lisenser o.l.	2	3 969 140	3 233 606
Sum immaterielle eiendeler		3 969 140	3 233 606
Varige driftsmidler			
Driftsløsøre, inventar, verktøy, kontorm.	2	433 927	781 347
Sum varige driftsmidler		433 927	781 347
Finansielle anleggsmidler			
Lån til foretak i samme konsern		0	4 064 723
Sum finansielle anleggsmidler		0	4 064 723
SUM ANLEGGSMIDLER		4 403 067	8 079 676
OMLØPSMIDLER			
Varer	4	15 800 561	11 840 711
Fordringer			
Kundefordringer	5	5 774 599	4 417 541
Andre kortsiktige fordringer		217 837	610 718
Sum fordringer		5 992 436	5 028 260
Bankinnskudd, kontanter o.l.	6	623 855	6 097 646
SUM OMLØPSMIDLER		22 416 852	22 966 617
SUM EIENDELER		26 819 919	31 046 293



Inside Too AS

Balanse pr. 31.12.2022

BankID Signing
Knut Lysklætt
2023-06-26

BankID Signing
Eva Katharina Brøndmo
2023-06-26

BankID Signing
Peder Marius Brøndmo
2023-06-26

BankID Signing
Janicke Eliassen Lysklætt
2023-06-26

	Note	31.12.2022	31.12.2021
EGENKAPITAL OG GJELD			
EGENKAPITAL			
Innskutt egenkapital			
Selskapskapital	7,8	1 890 000	1 890 000
Overkurs	8	2 048 420	2 048 420
Sum innskutt egenkapital		3 938 420	3 938 420
Opptjent egenkapital			
Annen egenkapital	8	4 024 227	7 660
Sum opptjent egenkapital		4 024 227	7 660
SUM EGENKAPITAL		7 962 647	3 946 080
GJELD			
LANGSIKTIG GJELD			
Avsetning for forpliktelser			
Utsatt skatt		35 104	85 846
Sum avsetning for forpliktelser		35 104	85 846
SUM LANGSIKTIG GJELD		35 104	85 846
KORTSIKTIG GJELD			
Gjeld til kredittinstitusjoner		2 242 669	2 771 032
Leverandørgjeld		7 732 307	7 816 603
Betalbar skatt		1 183 865	2 278 255
Skyldig offentlige avgifter		4 071 092	4 223 747
Utbytte		0	8 760 000
Annen kortsiktig gjeld		3 592 235	1 164 730
SUM KORTSIKTIG GJELD		18 822 168	27 014 367
SUM GJELD		18 857 272	27 100 213
SUM EGENKAPITAL OG GJELD		26 819 919	31 046 293

Oslo, 26.06.2023

Janicke Eliassen Lysklætt
Daglig leder/Styremedlem

Peder Marius Brøndmo
Styrets leder

Knut Lysklætt
Styremedlem

Eva Katharina Brøndmo
Styremedlem



Inside Too AS

Noter 2022



Regnskapsprinsipper:

Årsregnskapet er satt opp i samsvar med regnskapsloven og god regnskapsskikk for små foretak.

Omløpsmidler og kortsiktig gjeld

Omløpsmidler og kortsiktig gjeld omfatter normalt poster som forfaller til betaling innen ett år etter siste dag i regnskapsåret, samt poster som knytter seg til varekretsløpet. Omløpsmidler vurderes til laveste verdi av anskaffelseskost og antatt virkelig verdi (Laveste verdis prinsipp).

Anleggsmidler og langsiktig gjeld

Anleggsmidler omfatter eiendeler bestemt til varig eie og bruk for virksomheten. Anleggsmidler er vurdert til anskaffelseskost. Varige driftsmidler føres opp i balansen og avskrives over driftsmidlets forventede økonomiske levetid. Varige driftsmidler nedskrives til virkelig verdi ved verdifall som forventes ikke å være av forbigående art. Nedskrivninger blir reversert når grunnlaget for nedskrivningen ikke lenger finnes å være til stede.

Inntektsføring

Inntektsføring ved salg av varer skjer på leveringstidspunktet. Tjenester inntektsføres i takt med utførelsen. Andelen av salgsinntekter som knytter seg til fremtidige serviceytelser, balanseføres som uopptjent inntekt ved salget og inntektsføres deretter i takt med levering av ytelsene.

Valuta

Pengeposter i utenlandsk valuta vurderes etter børskursen på valutaen etter kursnoteringen på den siste dagen i regnskapsåret.

Varer

Varer er vurdert til det laveste av gjennomsnittlig anskaffelseskost og netto salgsverdi (laveste verdis prinsipp).

Fordringer

Kundefordringer føres opp i balansen til pålydende etter fradrag for avsetning til påregnelig tap. Avsetning til påregnelig tap gjøres på grunnlag av en individuell vurdering av de enkelte fordringene. I tillegg gjøres det for øvrige kundefordringer en uspesifisert avsetning for å dekke antatt tap.

Andre fordringer er også gjenstand for en tilsvarende vurdering.

Skatt

Skattekostnaden i resultatregnskapet omfatter periodens betalbare skatt som blir utlignet og forfaller til betaling i neste regnskapsår i tillegg til endring i utsatt skatt. Utsatt skatt er beregnet med skattesatsen ved utgangen av regnskapsåret (22 %) på grunnlag av skattereduserende og skatteøkende midlertidige forskjeller som eksisterer mellom regnskapsmessige og skattemessige verdier. I beregningen er det også medtatt skattemessig framførbart underskudd ved regnskapsårets utgang. Skatteøkende og skattereduserende midlertidige forskjeller som reverserer eller kan reversere i samme periode er utlignet og nettoført.



Inside Too AS

Noter 2022

BankID Signing
Knut Lysklætt
2023-06-26

BankID Signing
Eva Katharina Brøndmo
2023-06-26

BankID Signing
Peder Marius Brøndmo
2023-06-26

BankID Signing
Janicke Eliassen Lysklætt
2023-06-26

Note 1 - Lønnskostnad

Selskapet har hatt 12 årsverk i regnskapsåret.

Spesifikasjon av lønnskostnader	I år	I fjor
Lønn	7 821 592	6 961 277
Arbeidsgiveravgift	1 048 703	811 222
Pensjonskostnader	91 737	135 717
Andre lønnsrelaterte ytelser	301 191	244 178
Totalt	9 263 223	8 152 393

Honorar til revisor er utbetalt med kr 92 500 eks mva. Honoraret gjelder ordinær revisjon.

Note 2 - Avskrivning på varige driftsmidler

	Forskning og utvikling	Konsesjoner, patenter, lisenser o.l.	Driftsløsøre, inventar, verktøy, kontorm.	Sum
Anskaffelseskost pr. 1/1	2 861 741	6 475 323	4 768 090	14 105 154
+ Tilgang	0	1 561 592	58 286	1 619 878
- Avgang	0	0	0	0
Anskaffelseskost pr. 31/12	2 861 741	8 036 915	4 826 376	15 725 032
Akk. av/nedskr. pr 1/1	2 861 741	3 241 717	3 986 742	10 090 201
+ Ordinære avskrivninger	0	826 058	405 707	1 231 765
+ Avskr. på oppskrivning	0	0	0	0
- Tilbakeført avskrivning	0	0	0	0
+ Ekstraord nedskrivninger	0	0	0	0
Akk. av/nedskr. pr. 31/12	2 861 741	4 067 775	4 392 449	11 321 965
Balanseført verdi pr 31/12	0	3 969 140	433 927	4 403 067
Prosentats for ord.avskr	20-20	10-33	20-50	

Noter for Inside Too AS

Organisasjonsnr. 964241813



Inside Too AS

Noter 2022



Note 3 - Skattekostnad på ordinært resultat

Spesifikasjon av årets skattegrunnlag: **2022**

Resultat før skattekostnader	5 149 690
Permanente og andre forskjeller	869
Endring i midlertidige forskjeller	230 645
Fremført korreksjonsinntekt til fradrag	
Inntekt	5 381 204

Spesifikasjon av årets skattekostnad: **2022**

Beregnet skatt av årets resultat	1 183 865
= Sum betalbar skatt	1 183 865
+ endring i utsatt skatt (bokført)	-50 742
= Ordinær skattekostnad	1 133 123

Betalbar skatt i balansen består av:

Beregnet skatt av årets resultat	1 183 865
= Betalbar skatt i balansen	1 183 865

Midlertidige forskjeller og balanseført utsatt skatt

	2021	2022
+ Driftsmidler inkl. goodwill	-268 420	-345 757
+ Utestående fordringer	-39 280	-53 006
+ Gevinst- og tapskonto	697 910	558 328
Sum positive skatteøkende forskjeller	697 910	558 328
Sum negative skatteøkende forskjeller	307 700	398 763
Forskj. som ikke inngår i beregning av utsatt skatt/ utsatt skattefordel	0	0
Grunnlag for beregning av utsatt skatt / skattefordel	390 210	159 565
Balanseført utsatt skatt	85 846	35 104

Note 4 - Varer

Noter for Inside Too AS

Organisasjonsnr. 964241813



Inside Too AS

Noter 2022

 BankID Signing
Knut Lysklætt
2023-06-26

 BankID Signing
Eva Katharina Brøndmo
2023-06-26

 BankID Signing
Peder Marius Brøndmo
2023-06-26

 BankID Signing
Janicke Eliassen Lysklætt
2023-06-26

Varer består av innkjøpte varer for videresalg og er vurdert til innkjøpspris med fradrag for avsetning ukurans.

Varelageret er pantsatt med kr 4 000 000 til fordel for bankforbindelsen.

Note 5 - Kundefordringer

Selskapets kundefordringer er er pantsatt med kr 12 000 000 til fordel for Factoring Finans AS og kr 4 000 000 til fordel for bankforbindelsen.

Note 6 - Bankinnskudd, kontanter o.l.

Skattetrekkinnskudd utgjør pr 31.12. i år kr 302 839 og utgjorde pr 31.12. i fjor kr 203 109.

Note 7 - Selskapskapital

Selskapet har 1 890 aksjer pålydende kr 1 000 pr. aksje, samlet aksjekapital utgjør kr 1 890 000.

Selskapet har en aksjonær:

Navn	Foretaksnr	Antall	Eierandel
Dominus AS	917 849 463	1 890	100,00 %

Note 8 - Annen egenkapital

	Aksjekapital / selskapskapital	Overkurs	Annen egenkapital	Sum egenkapital
Pr 1.1.	1 890 000	2 048 420	7 660	3 946 080
+Fra årets resultat			4 016 567	4 016 567
Pr 31.12.	1 890 000	2 048 420	4 024 227	7 962 647



UAVHENGIG REVISORS BERETNING
Til generalforsamlingen i Inside Too As

Uttalelse om revisjonen av årsregnskapet

Konklusjon

Vi har revidert årsregnskapet for Inside Too As som viser et overskudd på kr 4 016 567. Årsregnskapet består av balanse per 31. desember 2022, resultatregnskap for regnskapsåret avsluttet per denne datoen og noter til årsregnskapet, herunder et sammendrag av viktige regnskapsprinsipper.

Etter vår mening

- oppfyller årsregnskapet gjeldende lovkrav, og
- gir årsregnskapet et rettviseende bilde av selskapets finansielle stilling per 31. desember 2022 og av dets resultater for regnskapsåret avsluttet per denne datoen i samsvar med regnskapslovens regler og god regnskapsskikk i Norge.

Grunnlag for konklusjonen

Vi har gjennomført revisjonen i samsvar med International Standards on Auditing (ISA-ene). Våre oppgaver og plikter i henhold til disse standardene er beskrevet nedenfor under Revisors oppgaver og plikter ved revisjonen av årsregnskapet. Vi er uavhengige av selskapet i samsvar med kravene i relevante lover og forskrifter i Norge og International Code of Ethics for Professional Accountants (inkludert internasjonale uavhengighetsstandarder) utstedt av International Ethics Standards Board for Accountants (IESBA-reglene), og vi har overholdt våre øvrige etiske forpliktelser i samsvar med disse kravene. Innhentet revisjonsbevis er etter vår vurdering tilstrekkelig og hensiktsmessig som grunnlag for vår konklusjon.

Styret og daglig leders ansvar for årsregnskapet

Styret og daglig leder (ledelsen) er ansvarlig for å utarbeide årsregnskapet og for at det gir et rettviseende bilde i samsvar med regnskapslovens regler og god regnskapsskikk i Norge. Ledelsen er også ansvarlig for slik intern kontroll som den finner nødvendig for å kunne utarbeide et årsregnskap som ikke inneholder vesentlig feilinformasjon, verken som følge av misligheter eller utilsiktede feil.


Ved utarbeidelsen av årsregnskapet må ledelsen ta standpunkt til selskapets evne til fortsatt drift og opplyse om forhold av betydning for fortsatt drift. Forutsetningen om fortsatt drift skal legges til grunn for årsregnskapet så lenge det ikke er sannsynlig at virksomheten vil bli avviklet.

Revisors oppgaver og plikter ved revisjonen av årsregnskapet

Vårt mål er å oppnå betryggende sikkerhet for at årsregnskapet som helhet ikke inneholder vesentlig feilinformasjon, verken som følge av misligheter eller utilsiktede feil, og å avgi en revisjonsberetning som inneholder vår konklusjon. Betryggende sikkerhet er en høy grad av sikkerhet, men ingen garanti for at en revisjon utført i samsvar med ISA-ene, alltid vil avdekke vesentlig feilinformasjon. Feilinformasjon kan oppstå som følge av misligheter eller utilsiktede feil. Feilinformasjon er å anse som vesentlig dersom den enkeltvis eller samlet med rimelighet kan forventes å påvirke de økonomiske beslutningene som brukerne foretar på grunnlag av årsregnskapet.

For revisors oppgaver og plikter se: <https://revisorforeningen.no/om-revisjon/revisjonsberetning-revisors-oppgaver-og-plikter/>

TRONDHEIM, 26. juni 2023
Eide Revisjon AS


Harry Eide
Statsautorisert revisor

Mellomila 93A
7018 Trondheim

Telefon: 97 03 49 56
E-post: harry@eiderevisjon.no

Foretaks nr.: 972 407 208
Bankgiro: 4200.41.27 484

Statsautorisert revisjonsselskap
Statsautorisert regnskapsførerselskap
Medlem av Den norske Revisorforening



Inside Too AS

Noter 2022

Regnskapsprinsipper:

Årsregnskapet er satt opp i samsvar med regnskapsloven og god regnskapsskikk for små foretak.

Omløpsmidler og kortsiktig gjeld

Omløpsmidler og kortsiktig gjeld omfatter normalt poster som forfaller til betaling innen ett år etter siste dag i regnskapsåret, samt poster som knytter seg til varekretsløpet. Omløpsmidler vurderes til laveste verdi av anskaffelseskost og antatt virkelig verdi (Laveste verdis prinsipp).

Anleggsmidler og langsiktig gjeld

Anleggsmidler omfatter eiendeler bestemt til varig eie og bruk for virksomheten. Anleggsmidler er vurdert til anskaffelseskost. Varige driftsmidler føres opp i balansen og avskrives over driftsmidlets forventede økonomiske levetid. Varige driftsmidler nedskrives til virkelig verdi ved verdifall som forventes ikke å være av forbigående art. Nedskrivninger blir reversert når grunnlaget for nedskrivningen ikke lenger finnes å være til stede.

Inntektsføring

Inntektsføring ved salg av varer skjer på leveringstidspunktet. Tjenester inntektsføres i takt med utførelsen. Andelen av salgsinntekter som knytter seg til fremtidige serviceytelser, balanseføres som uopptjent inntekt ved salget og inntektsføres deretter i takt med levering av ytelsene.

Valuta

Pengeposter i utenlandsk valuta vurderes etter børskursen på valutaen etter kursnoteringen på den siste dagen i regnskapsåret.

Varer

Varer er vurdert til det laveste av gjennomsnittlig anskaffelseskost og netto salgsverdi (laveste verdis prinsipp).

Fordringer

Kundefordringer føres opp i balansen til pålydende etter fradrag for avsetning til påregnelig tap. Avsetning til påregnelig tap gjøres på grunnlag av en individuell vurdering av de enkelte fordringene. I tillegg gjøres det for øvrige kundefordringer en uspesifisert avsetning for å dekke antatt tap.

Andre fordringer er også gjenstand for en tilsvarende vurdering.

Skatt

Skattekostnaden i resultatregnskapet omfatter periodens betalbare skatt som blir utlignet og forfaller til betaling i neste regnskapsår i tillegg til endring i utsatt skatt. Utsatt skatt er beregnet med skattesatsen ved utgangen av regnskapsåret (22 %) på grunnlag av skattereduserende og skatteøkende midlertidige forskjeller som eksisterer mellom regnskapsmessige og skattemessige verdier. I beregningen er det også medtatt skattemessig framførbart underskudd ved regnskapsårets utgang. Skatteøkende og skattereduserende midlertidige forskjeller som reverserer eller kan reversere i samme periode er utlignet og nettoført.



Inside Too AS

Noter 2022

Note 1 - Lønnskostnad

Selskapet har hatt 12 årsverk i regnskapsåret.

Spesifikasjon av lønnskostnader	I år	I fjor
Lønn	7 821 592	6 961 277
Arbeidsgiveravgift	1 048 703	811 222
Pensjonskostnader	91 737	135 717
Andre lønnsrelaterte ytelser	301 191	244 178
Totalt	9 263 223	8 152 393

Honorar til revisor er utbetalt med kr 92 500 eks mva. Honoraret gjelder ordinær revisjon.

Note 2 - Avskrivning på varige driftsmidler

	Forskning og utvikling	Konsesjoner, patenter, lisenser o.l.	Driftsløsøre, inventar, verktøy, kontorm.	Sum
Anskaffelseskost pr. 1/1	2 861 741	6 475 323	4 768 090	14 105 154
+ Tilgang	0	1 561 592	58 286	1 619 878
- Avgang	0	0	0	0
Anskaffelseskost pr. 31/12	2 861 741	8 036 915	4 826 376	15 725 032
Akk. av/nedskr. pr 1/1	2 861 741	3 241 717	3 986 742	10 090 201
+ Ordinære avskrivninger	0	826 058	405 707	1 231 765
+ Avskr. på oppskrivning	0	0	0	0
- Tilbakeført avskrivning	0	0	0	0
+ Ekstraord nedskrivninger	0	0	0	0
Akk. av/nedskr. pr. 31/12	2 861 741	4 067 775	4 392 449	11 321 965
Balansført verdi pr 31/12	0	3 969 140	433 927	4 403 067
Prosentstans for ord.avskr	20-20	10-33	20-50	

Noter for Inside Too AS

Organisasjonsnr. 964241813



Inside Too AS

Noter 2022

Note 3 - Skattekostnad på ordinært resultat

<u>Spesifikasjon av årets skattegrunnlag:</u>	2022
Resultat før skattekostnader	5 149 690
Permanente og andre forskjeller	869
Endring i midlertidige forskjeller	230 645
Fremført korreksjonsinntekt til fradrag	
Inntekt	5 381 204

<u>Spesifikasjon av årets skattekostnad:</u>	2022
Beregnet skatt av årets resultat	1 183 865
= Sum betalbar skatt	1 183 865
+ endring i utsatt skatt (bokført)	-50 742
= Ordinær skattekostnad	1 133 123

<u>Betalbar skatt i balansen består av:</u>	
Beregnet skatt av årets resultat	1 183 865
= Betalbar skatt i balansen	1 183 865

Midlertidige forskjeller og balanseført utsatt skatt

	2021	2022
+ Driftsmidler inkl. goodwill	-268 420	-345 757
+ Utestående fordringer	-39 280	-53 006
+ Gevinst- og tapskonto	697 910	558 328
Sum positive skatteøkende forskjeller	697 910	558 328
Sum negative skatteøkende forskjeller	307 700	398 763
Forskj. som ikke inngår i beregning av utsatt skatt/ utsatt skattefordel	0	0
Grunnlag for beregning av utsatt skatt / skattefordel	390 210	159 565
Balanseført utsatt skatt	85 846	35 104

Note 4 - Varer

Noter for Inside Too AS

Organisasjonsnr. 964241813



Inside Too AS

Noter 2022

Varer består av innkjøpte varer for videresalg og er vurdert til innkjøpspris med fradrag for avsetning ukurans.

Varelageret er pantsatt med kr 4 000 000 til fordel for bankforbindelsen.

Note 5 - Kundefordringer

Selskapets kundefordringer er er pantsatt med kr 12 000 000 til fordel for Factoring Finans AS og kr 4 000 000 til fordel for bankforbindelsen.

Note 6 - Bankinnskudd, kontanter o.l.

Skattetrekkinnskudd utgjør pr 31.12. i år kr 302 839 og utgjorde pr 31.12. i fjor kr 203 109.

Note 7 - Selskapskapital

Selskapet har 1 890 aksjer pålydende kr 1 000 pr. aksje, samlet aksjekapital utgjør kr 1 890 000.

Selskapet har en aksjonær:

Navn	Foretaksnr	Antall	Eierandel
Dominus AS	917 849 463	1 890	100,00 %

Note 8 - Annen egenkapital

	Aksjekapital / selskapskapital	Overkurs	Annen egenkapital	Sum egenkapital
Pr 1.1.	1 890 000	2 048 420	7 660	3 946 080
+Fra årets resultat			4 016 567	4 016 567
Pr 31.12.	1 890 000	2 048 420	4 024 227	7 962 647



Inside Too AS

Resultatregnskap

	Note	2022	2021
DRIFTSINNEKTER OG DRIFTSKOSTNADER			
Driftsinntekter			
Salgsinntekt		71 967 897	74 551 525
Annen driftsinntekt		21 245	25 674
Sum driftsinntekter		71 989 143	74 577 199
Driftskostnader			
Varekostnad		40 278 611	41 286 016
Lønnskostnad	1	9 263 223	8 152 393
Avskrivning på varige driftsmidler	2	1 231 764	1 345 856
Annen driftskostnad	1	15 535 471	13 537 942
Sum driftskostnader		66 309 068	64 322 207
DRIFTSRESULTAT		5 680 075	10 254 992
FINANSINNEKTER OG FINANSKOSTNADER			
Finansinntekter			
Annen renteinntekt		65 302	187 080
Annen finansinntekt		141 033	153 254
Sum finansinntekter		206 334	340 335
Finanskostnader			
Annen rentekostnad		496 817	281 631
Annen finanskostnad		239 902	260 229
Sum finanskostnader		736 719	541 860
NETTO FINANSPOSTER		(530 385)	(201 526)
ORDINÆRT RES. FØR SKATTEKOSTNAD		5 149 690	10 053 466
Skattekostnad på ordinært resultat	3	1 133 123	2 211 960
ORDINÆRT RESULTAT		4 016 567	7 841 506
ÅRSRESULTAT		4 016 567	7 841 506
OVERF. OG DISPONERINGER			
Avsatt til ordinært utbytte		0	8 760 000
Tilleggsutbytte		0	7 000 000
Overføringer annen egenkapital		4 016 567	(7 918 494)
SUM OVERF. OG DISP.		4 016 567	7 841 506

Årsregnskap for Inside Too AS

Organisasjonsnr. 964241813



Inside Too AS

Balanse pr. 31.12.2022

	Note	31.12.2022	31.12.2021
EIENDELER			
ANLEGGSMIDLER			
Immaterielle eiendeler			
Konsesjoner, patenter, lisenser o.l.	2	3 969 140	3 233 606
Sum immaterielle eiendeler		3 969 140	3 233 606
Varige driftsmidler			
Driftsløsøre, inventar, verktøy, kontorm.	2	433 927	781 347
Sum varige driftsmidler		433 927	781 347
Finansielle anleggsmidler			
Lån til foretak i samme konsern		0	4 064 723
Sum finansielle anleggsmidler		0	4 064 723
SUM ANLEGGSMIDLER		4 403 067	8 079 676
OMLØPSMIDLER			
Varer	4	15 800 561	11 840 711
Fordringer			
Kundefordringer	5	5 774 599	4 417 541
Andre kortsiktige fordringer		217 837	610 718
Sum fordringer		5 992 436	5 028 260
Bankinnskudd, kontanter o.l.	6	623 855	6 097 646
SUM OMLØPSMIDLER		22 416 852	22 966 617
SUM EIENDELER		26 819 919	31 046 293



Inside Too AS

Balanse pr. 31.12.2022

	Note	31.12.2022	31.12.2021
EGENKAPITAL OG GJELD			
EGENKAPITAL			
Innskutt egenkapital			
Selskapskapital	7,8	1 890 000	1 890 000
Overkurs	8	2 048 420	2 048 420
Sum innskutt egenkapital		3 938 420	3 938 420
Opptjent egenkapital			
Annen egenkapital	8	4 024 227	7 660
Sum opptjent egenkapital		4 024 227	7 660
SUM EGENKAPITAL		7 962 647	3 946 080
GJELD			
LANGSIKTIG GJELD			
Avsetning for forpliktelser			
Utsatt skatt		35 104	85 846
Sum avsetning for forpliktelser		35 104	85 846
SUM LANGSIKTIG GJELD		35 104	85 846
KORTSIKTIG GJELD			
Gjeld til kredittinstitusjoner		2 242 669	2 771 032
Leverandørgjeld		7 732 307	7 816 603
Betalbar skatt		1 183 865	2 278 255
Skyldig offentlige avgifter		4 071 092	4 223 747
Utbytte		0	8 760 000
Annen kortsiktig gjeld		3 592 235	1 164 730
SUM KORTSIKTIG GJELD		18 822 168	27 014 367
SUM GJELD		18 857 272	27 100 213
SUM EGENKAPITAL OG GJELD		26 819 919	31 046 293

Oslo, 26.06.2023

Janicke Eliassen Lysklætt
Daglig leder/StyremedlemPeder Marius Brøndmo
Styrets lederKnut Lysklætt
StyremedlemEva Katharina Brøndmo
Styremedlem



**Årsregnskap 2022
for
Inside Too AS**

Organisasjonsnr. 964241813