



## ÅRSREGNSKAPET FOR REGNSKAPSÅRET 2021 - GENERELL INFORMASJON

### Enheten

Organisasjonsnummer: 917 478 309  
Organisasjonsform: Aksjeselskap  
Foretaksnavn: A/S Østlendingen  
Forretningsadresse: Gaarderbakken 1  
2414 ELVERUM

### Regnskapsår

Årsregnskapets periode: 01.01.2021 - 31.12.2021

### Konsern

Morselskap i konsern: Ja  
Konsernregnskap lagt ved: Nei

### Regnskapsregler

Regler for små foretak benyttet: Nei  
Benyttet ved utarbeidelsen av årsregnskapet til selskapet: Regnskapslovens alminnelige regler

### Årsregnskapet fastsatt av kompetent organ

Bekreftet av representant for selskapet: Thomas Rinden  
Dato for fastsettelse av årsregnskapet: 15.06.2022

### Grunnlag for avgivelse

År 2021: Årsregnskapet er elektronisk innlevert  
År 2020: Tall er hentet fra elektronisk innlevert årsregnskap fra 2021

*Det er ikke krav til at årsregnskapet m.v. som sendes til Regnskapsregisteret er undertegnet. Kontrollen på at dette er utført ligger hos revisor/enhetens øverste organ. Sikkerheten ivaretas ved at innsender har rolle/rettighet for innsending av årsregnskapet via Altinn, og ved at det bekreftes at årsregnskapet er fastsatt av kompetent organ.*

Brønnøysundregistrene, 22.06.2023



### Resultatregnskap

Beløp i: NOK	Note	2021	2020
<b>RESULTATREGNSKAP</b>			
<b>Inntekter</b>			
Opplagsinntekter		75 325 729	74 208 371
Annonseinntekter		30 923 127	30 234 531
Annen driftsinntekt		736 265	862 045
<b>Sum inntekter</b>	12	<b>106 985 121</b>	<b>105 304 947</b>
<b>Kostnader</b>			
Varekostnad		37 525 189	38 337 710
Lønnskostnad	10, 13	30 647 883	29 835 738
Avskrivning	2	75 054	101 508
Annen driftskostnad	13, 15	21 597 829	20 311 282
<b>Sum kostnader</b>		<b>89 845 955</b>	<b>88 586 238</b>
<b>Driftsresultat</b>		<b>17 139 166</b>	<b>16 718 709</b>
<b>Finansinntekter og finanskostnader</b>			
Annen finansinntekt	16	6 036 144	2 086 629
<b>Sum finansinntekter</b>		<b>6 036 144</b>	<b>2 086 629</b>
Annen finanskostnad	16	12 640	21 155
<b>Sum finanskostnader</b>		<b>12 640</b>	<b>21 155</b>
<b>Netto finans</b>		<b>6 023 504</b>	<b>2 065 474</b>
<b>Ordinært resultat før skattekostnad</b>		<b>23 162 670</b>	<b>18 784 183</b>
Skattekostnad på ordinært resultat	11	4 197 809	4 071 308
<b>Ordinært resultat etter skattekostnad</b>		<b>18 964 861</b>	<b>14 712 875</b>
<b>Årsresultat</b>		<b>18 964 861</b>	<b>14 712 875</b>
<b>Overføringer og disponeringer</b>			
Ordinært utbytte	9	18 964 861	14 712 875
Konsernbidrag	9		-130 710
Avgitt konsernbidrag	9		130 710
<b>Sum overføringer og disponeringer</b>		<b>18 964 861</b>	<b>14 712 875</b>



## Resultatregnskap

<b>Beløp i: NOK</b>	<b>Note</b>	<b>2021</b>	<b>2020</b>
---------------------	-------------	-------------	-------------

---



## Balanse

Beløp i: NOK	Note	2021	2020
<b>BALANSE - EIENDELER</b>			
<b>Anleggsmidler</b>			
<b>Immaterielle eiendeler</b>			
Utsatt skattefordel	11	1 309 698	1 568 397
<b>Sum immaterielle eiendeler</b>		<b>1 309 698</b>	<b>1 568 397</b>
<b>Varige driftsmidler</b>			
Driftsløsøre, inventar, verktøy, kontormaskiner ol	2	115 496	190 550
<b>Sum varige driftsmidler</b>		<b>115 496</b>	<b>190 550</b>
<b>Finansielle anleggsmidler</b>			
Investering i datterselskap	3	542 465	542 465
Investeringer i tilknyttet selskap	3	4 001 000	4 001 000
Investeringer i aksjer og andeler	3	352 000	352 000
<b>Sum finansielle anleggsmidler</b>		<b>4 895 465</b>	<b>4 895 465</b>
<b>Sum anleggsmidler</b>		<b>6 320 659</b>	<b>6 654 412</b>
<b>Omløpsmidler</b>			
<b>Varer</b>			
<b>Fordringer</b>			
Kundefordringer	4	809 980	852 332
Andre fordringer		858 731	522 756
Konsernfordringer	6	152 771 678	148 907 991
<b>Sum fordringer</b>		<b>154 440 389</b>	<b>150 283 079</b>
<b>Bankinnskudd, kontanter og lignende</b>			
<b>Sum bankinnskudd, kontanter og lignende</b>	7	<b>940</b>	<b>940</b>
<b>Sum omløpsmidler</b>		<b>154 441 329</b>	<b>150 284 019</b>
<b>SUM EIENDELER</b>		<b>160 761 988</b>	<b>156 938 431</b>

## BALANSE - EGENKAPITAL OG GJELD



### Balanse

Beløp i: NOK	Note	2021	2020
<b>Egenkapital</b>			
<b>Innskutt egenkapital</b>			
Aksjekapital	8, 9	4 863 650	4 863 650
Beholdning av egne aksjer	9	-84 050	-83 450
Overkurs	9	16 535 320	16 535 320
<b>Sum innskutt egenkapital</b>		<b>21 314 920</b>	<b>21 315 520</b>
<b>Opptjent egenkapital</b>			
Annen egenkapital	9	84 683 973	84 465 491
<b>Sum opptjent egenkapital</b>		<b>84 683 973</b>	<b>84 465 491</b>
<b>Sum egenkapital</b>		<b>105 998 893</b>	<b>105 781 011</b>
<b>Gjeld</b>			
<b>Langsiktig gjeld</b>			
Pensjonsforpliktelser	10	1 478 951	1 275 352
<b>Sum avsetninger for forpliktelser</b>		<b>1 478 951</b>	<b>1 275 352</b>
<b>Annen langsiktig gjeld</b>			
Øvrig langsiktig gjeld	5	3 035 527	4 423 103
<b>Sum annen langsiktig gjeld</b>		<b>3 035 527</b>	<b>4 423 103</b>
<b>Sum langsiktig gjeld</b>		<b>4 514 478</b>	<b>5 698 455</b>
<b>Kortsiktig gjeld</b>			
Leverandørgjeld		1 823 061	1 449 048
Betalbar skatt	11	3 938 470	3 715 354
Skyldige offentlige avgifter	7	765 681	860 694
Utbytte		6 190 131	14 712 875
Kortsiktig konserngjeld	6	18 274 904	5 346 287
Forskuddsbetalte abonnementsinntekter		14 499 755	14 736 243
Annen kortsiktig gjeld		4 756 615	4 638 464
<b>Sum kortsiktig gjeld</b>		<b>50 248 617</b>	<b>45 458 965</b>
<b>Sum gjeld</b>		<b>54 763 095</b>	<b>51 157 420</b>
<b>SUM EGENKAPITAL OG GJELD</b>		<b>160 761 988</b>	<b>156 938 431</b>



## Brønnøysundregistrene

### ÅRSREGNSKAP FOR REGNSKAPSÅRET 2021 - GENERELL INFORMASJON

Journalnummer: 2022 546671

#### Enheten

Organisasjonsnummer: 917 478 309  
Organisasjonsform: Aksjeselskap  
Foretaksnavn: A/S Østlendingen  
Forretningsadresse: Gaarderbakken 1  
2414 ELVERUM

#### Regnskapsår

Årsregnskapets periode: 01.01.2021 - 31.12.2021

#### Konsern

Morselskap i konsern: Ja  
Konsernregnskap lagt ved: Nei

#### Regnskapsregler

Regler for små foretak benyttet: Nei  
Benyttet ved utarbeidelsen av  
årsregnskapet til selskapet: Regnskapslovens alminnelige regler

#### Årsregnskapet fastsatt av kompetent organ

Bekreftet av representant for selskapet: Thomas Rinden  
Dato for fastsettelse av årsregnskapet: 15.06.2022

#### Grunnlag for avgivelse

År 2021: Årsregnskap er elektronisk innlevert.  
År 2020: Tall er hentet fra elektronisk innlevert årsregnskap fra 2021.

*Det er ikke krav til at årsregnskapet m.v. som sendes til Regnskapsregisteret er undertegnet. Kontrollen på at dette er utført ligger hos revisor/enhetens øverste organ. Sikkerheten ivaretas ved at innsender har rolle/rettighet for innsending av årsregnskapet via Altinn, og ved at det bekreftes at årsregnskapet er fastsatt av kompetent organ.*

Brønnøysundregistrene, 02.07.2022



Organisasjonsnr: 917 478 309  
A/S Østlendingen

## RESULTATREGNSKAP

Beløp i: NOK	Note	2021	2020
<b>RESULTATREGNSKAP</b>			
<b>Inntekter</b>			
Opplagsinntekter		75 325 729	74 208 371
Annonseinntekter		30 923 127	30 234 531
Annen driftsinntekt		736 265	862 045
<b>Sum inntekter</b>	<b>12</b>	<b>106 985 121</b>	<b>105 304 947</b>
<b>Kostnader</b>			
Varekostnad		37 525 189	38 337 710
Lønnskostnad	10, 13	30 647 883	29 835 738
Avskrivning	2	75 054	101 508
Annen driftskostnad	13, 15	21 597 829	20 311 282
<b>Sum kostnader</b>		<b>89 845 955</b>	<b>88 586 238</b>
<b>Driftsresultat</b>		<b>17 139 166</b>	<b>16 718 709</b>
<b>Finansinntekter og finanskostnader</b>			
Annen finansinntekt	16	6 036 144	2 086 629
<b>Sum finansinntekter</b>		<b>6 036 144</b>	<b>2 086 629</b>
Annen finanskostnad	16	12 640	21 155
<b>Sum finanskostnader</b>		<b>12 640</b>	<b>21 155</b>
<b>Netto finans</b>		<b>6 023 504</b>	<b>2 065 474</b>
<b>Ordinært resultat før skattekostnad</b>			
Skattekostnad på ordinært resultat	11	4 197 809	4 071 308
<b>Ordinært resultat etter skattekostnad</b>		<b>18 964 861</b>	<b>14 712 875</b>
<b>Årsresultat</b>		<b>18 964 861</b>	<b>14 712 875</b>
<b>Overføringer og disponeringer</b>			
Ordinært utbytte	9	18 964 861	14 712 875
Konsernbidrag	9		-130 710
Avgitt konsernbidrag	9		130 710
<b>Sum overføringer og disponeringer</b>		<b>18 964 861</b>	<b>14 712 875</b>



Organisasjonsnr: 917 478 309  
A/S Østlendingen

## BALANSE

Beløp i: NOK

Note	2021	2020
------	------	------

### BALANSE - EIENDELER

#### Anleggsmidler

##### Immaterielle eiendeler

Utsatt skattefordel	11	1 309 698	1 568 397
<b>Sum immaterielle eiendeler</b>		<b>1 309 698</b>	<b>1 568 397</b>

##### Varige driftsmidler

Driftsløsøre, inventar, verktøy, kontormaskiner ol	2	115 496	190 550
<b>Sum varige driftsmidler</b>		<b>115 496</b>	<b>190 550</b>

##### Finansielle anleggsmidler

Investering i datterselskap	3	542 465	542 465
Investeringer i tilknyttet selskap	3	4 001 000	4 001 000
Investeringer i aksjer og andeler	3	352 000	352 000
<b>Sum finansielle anleggsmidler</b>		<b>4 895 465</b>	<b>4 895 465</b>

<b>Sum anleggsmidler</b>		<b>6 320 659</b>	<b>6 654 412</b>
--------------------------	--	------------------	------------------

#### Omløpsmidler

##### Varer

##### Fordringer

Kundefordringer	4	809 980	852 332
Andre fordringer		858 731	522 756
Konsernfordringer	6	152 771 678	148 907 991
<b>Sum fordringer</b>		<b>154 440 389</b>	<b>150 283 079</b>

##### Bankinnskudd, kontanter og lignende

Sum bankinnskudd, kontanter og lignende	7	940	940
---	---	-----	-----

<b>Sum omløpsmidler</b>		<b>154 441 329</b>	<b>150 284 019</b>
-------------------------	--	--------------------	--------------------

<b>SUM EIENDELER</b>		<b>160 761 988</b>	<b>156 938 431</b>
----------------------	--	--------------------	--------------------

### BALANSE - EGENKAPITAL OG GJELD

#### Egenkapital

##### Innskutt egenkapital

Aksjekapital	8, 9	4 863 650	4 863 650
Beholdning av egne aksjer	9	-84 050	-83 450
Overkurs	9	16 535 320	16 535 320



<b>Sum innskutt egenkapital</b>		<b>21 314 920</b>	<b>21 315 520</b>
<b>Opptjent egenkapital</b>			
Annen egenkapital	9	84 683 973	84 465 491
<b>Sum opptjent egenkapital</b>		<b>84 683 973</b>	<b>84 465 491</b>
<b>Sum egenkapital</b>		<b>105 998 893</b>	<b>105 781 011</b>
<b>Gjeld</b>			
<b>Langsiktig gjeld</b>			
Pensjonsforpliktelser	10	1 478 951	1 275 352
<b>Sum avsetninger for forpliktelser</b>		<b>1 478 951</b>	<b>1 275 352</b>
<b>Annen langsiktig gjeld</b>			
Øvrig langsiktig gjeld	5	3 035 527	4 423 103
<b>Sum annen langsiktig gjeld</b>		<b>3 035 527</b>	<b>4 423 103</b>
<b>Sum langsiktig gjeld</b>		<b>4 514 478</b>	<b>5 698 455</b>
<b>Kortsiktig gjeld</b>			
Leverandørgjeld		1 823 061	1 449 048
Betalbar skatt	11	3 938 470	3 715 354
Skyldige offentlige avgifter	7	765 681	860 694
Utbytte		6 190 131	14 712 875
Kortsiktig konserngjeld	6	18 274 904	5 346 287
Forskuddsbetalte abonnementsinntekter		14 499 755	14 736 243
Annen kortsiktig gjeld		4 756 615	4 638 464
<b>Sum kortsiktig gjeld</b>		<b>50 248 617</b>	<b>45 458 965</b>
<b>Sum gjeld</b>		<b>54 763 095</b>	<b>51 157 420</b>
<b>SUM EGENKAPITAL OG GJELD</b>		<b>160 761 988</b>	<b>156 938 431</b>



Organisasjonsnr: 917 478 309  
A/S Østlendingen

**NOTEOPPLYSNINGER - SELSKAP** - alle poster oppgitt i hele tall

**Note**  
8

**Antall aksjer og aksjeeiere**

<u>Aksjeklasse</u>	<u>Ant. aksjer</u>	<u>Pålydende</u>	<u>Bokført verdi</u>
Ordinære aksjer	194546.00	25.00	4863650.00
<u>Aksjeeiere - fritekst</u>	<u>Antall</u>	<u>Eierandel</u>	<u>Aksjeklasse</u>
Amedia Lokal AS	131059.00	67.00%	Ordinære aksjer
Øyer Vekst AS	21945.00	11.00%	Ordinære aksjer
Gudbrandsdølen AS	11271.00	6.00%	Ordinære aksjer
Egne aksjer	3308.00	2.00%	Ordinære aksjer
Øvrige	26963.00	14.00%	Ordinære aksjer
<u>Sum</u>	<u>Sum antall</u>	<u>Sum eierandel</u>	
	194546.00	100.00%	

**Note**  
13

**Lønn og ytelser**

<u>Lønn</u>	<u>Årets</u>	<u>Fjorårets</u>
	24911213.00	24921305.00
<u>Arbeidsgiveravgift</u>	<u>Årets</u>	<u>Fjorårets</u>
	3249928.00	3131609.00
<u>Pensjonskostnader</u>	<u>Årets</u>	<u>Fjorårets</u>
	1584726.00	1144760.00
<u>Andre ytelser</u>	<u>Årets</u>	<u>Fjorårets</u>
	902016.00	638064.00
<u>Sum lønnskostnader</u>	<u>Årets</u>	<u>Fjorårets</u>
	30647883.00	29835738.00

**Ytelser til daglig leder**

**Note**

**Ytelser til andre ledende personer**



<u>Ledende person</u>	<u>Lønn</u>	<u>Pensj.forpl.</u>	<u>Andre godtgj.</u>
Daglig leder	845259.00	36221.00	135443.00
Styret	40000.00		
<u>Sum ytelse andre led.pers.</u>	<u>885259.00</u>	<u>36221.00</u>	<u>135443.00</u>

Selskapet er pliktig til å ha tjenstepensjonsordning etter lov om obligatorisk tjenstepensjon. Selskapets pensjonsordninger tilfredsstiller kravene i denne loven.

#### Note

#### Ytelser til revisjon

<u>Revisjon</u>	<u>Årets</u>	<u>Fjorårets</u>
	101173.00	97658.00
<u>Andre tjenester</u>	<u>Årets</u>	<u>Fjorårets</u>
	83189.00	8224.00
<u>Sum godtgjørelse til revisor</u>	<u>Årets</u>	<u>Fjorårets</u>
	184362.00	105882.00

#### Note

#### Antall årsverk i regnskapsåret

Virksomheten har hatt følgende antall årsverk:  
25.20

Det er ikke gitt lån/sikkerhetsstillelse til daglig leder, styreformann eller andre nærstående parter. Det er ingen enkeltstående lån/sikkerhetsstillelser som utgjør mer enn 5% av selskapets egenkapital.

#### Note

3

#### Konsern, tilknyttet selskap og datterselskap

#### Tilknyttet selskap/datterselskap

<u>Navn og adresse</u>	<u>Eierandel</u>	<u>Stemmeandel</u>	<u>Egenkapital</u>	<u>Resultat</u>
Solungavisa AS	100.00%		2435939.00	-41563.00
Gudbrandsdølen	35.00%		69835000.00	12585000.00
Dagningen AS				
Norsk Telegrambyrå	2.00%			

Virksomheten inngår i konsolideringen til morselskapets konsernregnsk.: Ja

<u>Navn</u>	<u>Forretningskontor</u>
-------------	--------------------------





DocuSign Envelope ID: 1DC18B22-47D9-41EB-8E9B-09BE6CB361A3

## ÅRSBERETNING 2021 – A/S ØSTLENDINGEN

### VIRKSOMHETENS ART

Selskapets formål er avisutgivelse og annen informasjonsvirksomhet som tar sikte på å ivareta de økonomiske, kulturelle og sosiale interesser for befolkningen i tidligere Hedmark fylke. Selskapets hovedprodukt er dagsavisen Østlendingen, samt produktene Ringsaker Blad og Hamar Dagblad.

Hovedkontoret ligger i Elverum med avdelingskontorer i Brumunddal, Hamar, Tynset, Trysil og Flisa.

A/S Østlendingen har et datterselskap; Solungavisa AS (100 %). Selskapene samarbeider innen annonsesalg og administrasjon. I tillegg har A/S Østlendingen en eierandel på 35 % i Gudbrandsdølen Dagingen AS.

I henhold til selskapets vedtekter skal Stiftelsen Østlendingen beskytte selskapets formålsparagraf, samt godkjenne ansettelse av ansvarlig redaktør.

### EIERFORHOLD

Selskapet har 3020 aksjonærer hvor Amedia Lokal AS er hovedaksjonær med 67,4 % av aksjene.

### FORTSATT DRIFT

Styret finner det riktig å legge forutsetningen om fortsatt drift av selskapet til grunn ved avleggelsen av årsregnskapet på bakgrunn av selskapets langsiktige strategi og budsjetter. Selskapet har en sunn økonomisk og finansiell stilling.

### REDEGJØRELSE FOR ÅRSREGNSKAPET

Covid-19-pandemien, med tilhørende tiltak og nedstengninger medførte betydelig inntektssvikt som følge av fall i annonseinntektene. Dette ble møtt av nødvendige kostnadstilpasninger. Samtidig har nyhetsinteressen vært svært stor, og A/S Østlendingen har styrket sin posisjon gjennom sterk trafikkvekst på nettsidene og stadig flere digitale abonnenter. Det siste året har de digitale inntektene styrket seg ytterligere og gitt en samlet inntektsvekst.

Omsetningen har økt fra 105,3 mNOK i 2020 til 107 mNOK i 2021. Endringer i medievaner med overgangen til en digital mediehverdag utfordrer driften i de tradisjonelle forretningsmodellene. Dette gjelder spesielt annonseomsetningen, men også opplagsinntektene.

Veksten i omsetningen på 1,6 % skyldes hovedsakelig en stabilisering av annonseinntektene samt fortsatt digital vekst innenfor abonnement og annonse.

Opplagsinntektene økte med 1,1 mNOK (1,5 %) fra 2020 som følge av opplagsvekst og økte priser. Annonseinntektene økte 0,7 mNOK (2,5 %) fra 2020.

Sum driftskostnader utgjør 89,8 mNOK i 2021 mot 88,6 mNOK i 2020.

Driftsresultat for 2021 ble 17,1 mNOK mot 16,7 mNOK kr i 2020. Netto finansposter ble 6,0 mNOK i 2021 mot 2,1 mNOK i 2020.

Selskapets likviditetsbeholdning er hovedsakelig organisert i en konsernkontoordning i Amedia konsernet og utgjør 147,9 mNOK. Selskapets evne til egenfinansiering av fremtidige investeringer er god basert på fremtidige prognoser og kontantstrøm. Selskapet er eksponert mot finansiell risiko hovedsakelig knyttet til utestående fordringer og selskapet følger denne risikoen løpende.

Totalkapitalen var ved utgangen av året 160,8 mNOK, sammenlignet med 156,9 mNOK året før. Netto kontantstrøm fra operasjonelle aktiviteter i 2021 utgjorde 20,0 mNOK, mens netto kontantstrøm fra finansieringsaktiviteter ble -20,0 mNOK.

For å møte endrede leservaner og konkurransesituasjon har selskapet gjort betydelige grep.

Digitaliseringen er blitt mer omfattende og mer tydelig i takt med at avisbransjen er i en omstilling til en flermedial hverdag. I takt med disse endringene arbeider virksomheten ut i fra en strategi med en målsetting om å etablere langsiktige og bærekraftige digitale abonnementsmodeller i lesermarkedet.



DocuSign Envelope ID: 1DC18B22-47D9-41EB-8E9B-09BE6CB361A3

## FINANSIELL RISIKO

Selskapets finansielle risiko vurderes som liten, da eksponering i valuta og rentekrevende fremmedkapital er uvesentlig. Selskapet er hovedsakelig eksponert for kredittrisiko knyttet til eksterne kundefordringer og andre kortsiktige fordringer. Selskapet reduserer sin eksponering mot kredittrisiko ved at alle motparter som får kreditt hos selskapet, for eksempel kunder, skal godkjennes og underlegges en vurdering av kredittverdighet. Videre er kredittrisikoen begrenset da selskapet ikke har noen dominerende kunder.

Likviditetsrisikoen anses som begrenset da store deler av inntektene forskuddsbetales av kundene samtidig som betaling for kjøp av varer og tjenester skjer etterskuddsvis. Likviditeten i selskapet har vært god de siste årene.

Markedsrisikoen vurderes som liten på opplag på bakgrunn av Østlendingen sin ledende posisjon som medieaktør i sitt nedslagsfelt. Økning i digitale abonnenter motvirker fall i papir- abonnenter. I reklamemarkedet er det fortsatt risiko for fallende inntekter. Programmatisk kjøp og målgruppeteknologi utfordrer tradisjonell annonsering. Selskapet er også konjunkturutsatt med en eksponering mot utsatte annonsesegment som bil, eiendom og stilling. Fokuset i selskapet ligger på det digitale taktskiftet med omlegging av publiserings- og abonnementsstrategi, digitalisering av kunderelasjoner både i forbruker- og reklamemarkedet og digitalisering av samfunnsoppdraget.

## ARBEIDSMILJØET

Arbeidsmiljøet betraktes som godt. Samarbeidet med de ansatte har vært konstruktivt og har bidratt positivt til videreutvikling av driften.

Sykefraværet utgjorde 4,0 % mot 1,3 % året før. Det har ikke forekommet noen større skader eller ulykker på arbeidsplassen i 2021.

## LIKESTILLING OG DISKRIMINERING

Ved årsskiftet hadde A/S Østlendingen 35 ansatte (34 årsverk) fordelt på 11 kvinner og 24 menn. Styret består av seks personer fordelt på to kvinner og fire menn. Ansvarlige redaktører er menn. Andelen av menn og kvinner er på ledernivå ujevnt fordelt. Det er et mål å ha en balansert kjønnsfordeling og mangfold blant de ansatte.

Kvinner og menn stilles likt i bedriften med hensyn til kompetanseheving, lønn og videreutdanning. Selskapet følger loven vedrørende full likestilling mellom kjønnene. Personalsystemet skal sikre den nødvendige kompetanseutvikling av ledere og medarbeidere, og er grunnlag for en årlig gjennomgang av personalressursene og personalutviklingstiltak. Selskapet diskriminerer verken ift kjønn eller etnisk opprinnelse. Det legges til rette for menns muligheter til å utnytte permisjonsrettighetene i forbindelse med fødsel.

## FORSKNING OG UTVIKLING

Selskapet har ikke deltatt i noen større forsknings- og utviklingsaktiviteter i 2021.

## YTRE MILJØ

Selskapet driver ikke virksomhet som forurenser det ytre miljø utover det som er normalt for slike virksomheter.

## ANSVARSFORSIKRING

Selskapet har et styre- og ledelsesansvarsforsikring gjennom Amedia-konsernet som omfatter sikredes personlige erstatningsansvar for formuesskade sikrede på grunnlag av uaktsomhet har påført noen i egenskap av stilling eller verv samt rettslig erstatningsansvar for formuesskade påført innehaver av verdipapirer utstedt av forsikringstaker.



DocuSign Envelope ID: 1DC18B22-47D9-41EB-8E9B-09BE6CB361A3

## REDEGJØRELSE FOR FORETAKETS UTSIKTER

Selskapet har et bevisst forhold til det faktum at forbrukerens medievaner er i endring. Avisen tilpasser produktet og produksjonen til en digital mediehverdag. Andel digitale abonnenter er i vekst og utviklingen går i positiv retning.

Selskapet må være innstilt på videre omstilling for å følge og møte utviklingen. Det gjøres løpende vurderinger av mulige rasjonaliseringsgevinster ved bruk av ny teknologi og økt effektivitet.

De tekniske forutsetningene for kostnadseffektiv produksjon er sikret gjennom kontinuerlige investeringer i moderne teknologi.

Covid-19-pandemien har medført betydelige konsekvenser for forbrukeratferd og mediebruk med økt nyhetsinteresse. Samtidig er det forventet at pandemier fremdeles kan medføre negative konsekvenser for annonsemarkedet, men det er knyttet usikkerhet til hvorvidt dette vil skje.

## HENDELSER ETTER BALANSEDAGEN

Tidligere redaktør Truls Sylvarnes sa opp etter permisjon. Guri Jortveit ble konstituert som redaktør, og i mars ble Tom Haakenstad ansatt som ansvarlig redaktør og daglig leder.

## ÅRSRESULTAT OG DISPONERINGER

Styret foreslår følgende overføringer og disponering av årsresultatet, herunder et overskudd på NOK 18 964 861 i A/S Østlendingen.

Avsatt utbytte	18 964 861
Overføringer annen egenkapital	0
Sum disponert	18 964 861

Elverum, 26. april 2022

DocuSigned by:  
  
Kristina Fritsvold Nilsen  
Styrets leder

DocuSigned by:  
  
Thomas Rinden  
Nestleder

DocuSigned by:  
  
Bjørn Peder Løvlund  
Styremedlem

DocuSigned by:  
  
Øivind Bjørnheim Ludvigsen  
Styremedlem

DocuSigned by:  
  
Thor Sveigården  
Styremedlem

DocuSigned by:  
  
Brynhild Marit Berger Møllersen  
Styremedlem

DocuSigned by:  
  
Tom Haakenstad  
Daglig leder



DocuSign Envelope ID: 1DC18B22-47D9-41EB-8E9B-09BE6CB361A3

**A/S Østlendingen**

**Org.nr: 917 478 309**

---

## **Årsrapport for 2021**

### **Årsregnskap**

- Resultatregnskap**
- Balanse**
- Kontantstrømoppstilling**
- Noter**

### **Revisjonsberetning**



DocuSign Envelope ID: 1DC18B22-47D9-41EB-8E9B-09BE6CB361A3

## A/S Østlendingen

Org.nr: 917 478 309

### Resultatregnskap

	Note	2021	2020
<b>Driftsinntekter</b>			
Opplagsinntekter		75 325 729	74 208 371
Annonseinntekter		30 923 127	30 234 531
Annen driftsinntekt		736 265	862 045
Sum driftsinntekter	12	<u>106 985 121</u>	<u>105 304 947</u>
<b>Driftskostnader</b>			
Varekostnad		37 525 189	38 337 710
Lønnskostnad	10, 13	30 647 883	29 835 738
Avskrivning	2	75 054	101 508
Annen driftskostnad	13, 15	<u>21 597 829</u>	<u>20 311 282</u>
Sum driftskostnader		<u>89 845 955</u>	<u>88 586 238</u>
Driftsresultat		<u>17 139 166</u>	<u>16 718 709</u>
<b>Finansinntekter og finanskostnader</b>			
Annen finansinntekt	16	6 036 144	2 086 629
Annen finanskostnad	16	<u>12 640</u>	<u>21 155</u>
Netto finansposter		<u>6 023 504</u>	<u>2 065 474</u>
Ordinært resultat før skattekostnad		<u>23 162 670</u>	<u>18 784 183</u>
Skattekostnad på ordinært resultat	11	<u>4 197 809</u>	<u>4 071 308</u>
<b>Årsresultat</b>		<u><b>18 964 861</b></u>	<u><b>14 712 875</b></u>
<b>Overføringer og disponeringer</b>			
Avsatt utbytte	9	<u>18 964 861</u>	<u>14 712 875</u>



DocuSign Envelope ID: 1DC18B22-47D9-41EB-8E9B-09BE6CB361A3

## A/S Østlendingen

Org.nr: 917 478 309

### Balanse pr. 31. desember

	Note	2021	2020
<b>Anleggsmidler</b>			
<i>Immaterielle eiendeler</i>			
Utsatt skattefordel	11	1 309 698	1 568 397
Sum immaterielle eiendeler		<u>1 309 698</u>	<u>1 568 397</u>
<i>Varige driftsmidler</i>			
Driftsløsøre, inventar, verktøy, kontormaskiner ol	2	115 496	190 550
Sum varige driftsmidler		<u>115 496</u>	<u>190 550</u>
<i>Finansielle anleggsmidler</i>			
Investeringer i datterselskap	3	542 465	542 465
Investeringer i tilknyttet selskap	3	4 001 000	4 001 000
Investeringer i aksjer og andeler	3	352 000	352 000
Sum finansielle anleggsmidler		<u>4 895 465</u>	<u>4 895 465</u>
Sum anleggsmidler		<u>6 320 659</u>	<u>6 654 412</u>
<b>Omløpsmidler</b>			
<i>Fordringer</i>			
Kundefordringer	4	809 980	852 332
Kortsiktig fordring konsern	6	152 771 678	148 907 991
Andre fordringer		858 731	522 756
Sum fordringer		<u>154 440 389</u>	<u>150 283 079</u>
Bankinnskudd, kontanter og lignende	7	940	940
Sum omløpsmidler		<u>154 441 329</u>	<u>150 284 019</u>
Sum eiendeler		<u>160 761 988</u>	<u>156 938 431</u>



DocuSign Envelope ID: 1DC18B22-47D9-41EB-8E9B-09BE6CB361A3

## A/S Østlendingen

Org.nr: 917 478 309

### Balanse pr. 31. desember

	Note	2021	2020
<b>Egenkapital</b>			
<i>Innskutt egenkapital</i>			
Aksjekapital	8, 9	4 863 650	4 863 650
Egne aksjer	9	-84 050	-83 450
Overkurs	9	16 535 320	16 535 320
Sum innskutt egenkapital		<u>21 314 920</u>	<u>21 315 520</u>
<i>Opptjent egenkapital</i>			
Annen egenkapital	9	84 683 973	84 465 491
Sum opptjent egenkapital		<u>84 683 973</u>	<u>84 465 491</u>
Sum egenkapital		<u>105 998 893</u>	<u>105 781 011</u>
<b>Gjeld</b>			
<i>Avsetninger for forpliktelser</i>			
Pensjonsforpliktelser	10	1 478 951	1 275 352
Sum avsetning for forpliktelser		<u>1 478 951</u>	<u>1 275 352</u>
<i>Annen langsiktig gjeld</i>			
Øvrig langsiktig gjeld	5	3 035 527	4 423 103
Sum annen langsiktig gjeld		<u>3 035 527</u>	<u>4 423 103</u>
<i>Kortsiktig gjeld</i>			
Leverandørgjeld		1 823 061	1 449 048
Betalbar skatt	11	3 938 470	3 715 354
Skyldige offentlige avgifter	7	765 681	860 694
Kortsiktig gjeld konsern	6	18 274 904	5 346 287
Forskuddsbetalte abonnementsinntekter		14 499 755	14 736 243
Utbytte		6 190 131	14 712 875
Annen kortsiktig gjeld		4 756 615	4 638 464
Sum kortsiktig gjeld		<u>50 248 617</u>	<u>45 458 965</u>
Sum gjeld		<u>54 763 095</u>	<u>51 157 420</u>
Sum egenkapital og gjeld		<u>160 761 988</u>	<u>156 938 431</u>



DocuSign Envelope ID: 1DC18B22-47D9-41EB-8E9B-09BE6CB361A3

A/S Østlendingen  
Org.nr: 917 478 309


Balanse pr. 31. desember

Note

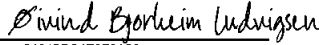
2021


2020


26. april 2022

DocuSigned by:  
  
Thor Svegård  
Styremedlem


DocuSigned by:  
  
Brynhild Marit Berger Møllersen  
Styremedlem

DocuSigned by:  
  
Øivind Bjørheim Ludvigsen  
Styremedlem

DocuSigned by:  
  
Bjørn Frode Løvland  
Styremedlem

DocuSigned by:  
  
Kristina Fritsvold Nilsen  
Styreleder

DocuSigned by:  
  
Tom Haakenstad  
Daglig leder

DocuSigned by:  
  
Thomas Rindø  
Nestleder



DocuSign Envelope ID: 1DC18B22-47D9-41EB-8E9B-09BE6CB361A3

## A/S Østlendingen

Org.nr: 917 478 309

### Kontantstrømoppstilling

	Note	2021	2020
<b>Kontantstrømmer fra operasjonelle aktiviteter</b>			
Resultat før skattekostnad		23 162 670	18 784 183
Periodens betalte skatt		-3 715 354	-2 965 415
Ordinære avskrivninger		75 054	101 508
Endring i varelager, kundefordringer og leverandørgjeld		-251 118	271 735
Forskjeller i pensjonsmidler/-forpliktelser		203 599	-355 725
Endring i andre tidsavgrensningsposter		503 688	469 744
Netto kontantstrøm fra operasjonelle aktiviteter		<u>19 978 539</u>	<u>16 306 030</u>
<b>Kontantstrømmer fra investeringsaktiviteter</b>			
Netto kontantstrøm fra investeringsaktiviteter		<u>0</u>	<u>0</u>
<b>Kontantstrømmer fra finansieringsaktiviteter</b>			
Utbetalinger ved nedbetaling av langsiktig gjeld		-1 387 576	-1 367 361
Netto endring i konsernkontoordning		-3 878 088	-4 938 669
Utbetalinger av utbytte		-14 712 875	-10 000 000
Netto kontantstrøm fra finansieringsaktiviteter		<u>-19 978 539</u>	<u>-16 306 030</u>
Konter og bankinnskudd per 01.01		<u>940</u>	<u>940</u>
Konter og bankinnskudd per. 31.12		<u>940</u>	<u>940</u>



DocuSign Envelope ID: 1DC18B22-47D9-41EB-8E9B-09BE6CB361A3

## A/S Østlendingen

Org.nr: 917 478 309

---

### Noter til regnskapet for 2021

#### Note 1 - Regnskapsprinsipper

Årsregnskapet er satt opp i samsvar med regnskapslovens bestemmelser og god regnskapsskikk.

#### Investeringer i andre selskaper

Med unntak for kortsiktige investeringer i børsnoterte aksjer, brukes kostmetoden som prinsipp for investeringer i andre selskaper. Kostprisen økes når midler tilføres ved kapitalutvidelse, eller når det gis konsernbidrag til datterselskap. Mottatte utdelinger resultatføres i utgangspunktet som inntekt. Utdelinger som overstiger andel av opptjent egenkapital etter kjøpet føres som reduksjon i anskaffelseskost. Utbytte/konsernbidrag fra datterselskap regnskapsføres det samme året som datterselskapet avsetter beløpet. Utbyttet fra andre selskaper regnskapsføres som finansinntekt når det er vedtatt.

#### Salgsinntekter

Inntekter ved salg av varer og tjenester vurderes til virkelig verdi av vederlaget, netto etter fradrag for merverdiavgift, returer, rabatter og andre avslag. Salg av varer resultatføres når selskapet har levert sine produkter til kunden og det ikke er uoppfylte forpliktelser som kan påvirke kundens aksept av levering. Levering er ikke foretatt før produktene er sendt til avtalt sted og risiko for tap og ukurans er overført til kunden. Erfaringstall anvendes for å estimere og regnskapsføre avsetninger for kvantumsrabatter og retur på salgstidspunktet.

Tjenester inntektsføres i takt med utførelsen.

#### Klassifisering av balanseposter

Eiendeler bestemt til varig eie eller bruk klassifiseres som anleggsmidler. Eiendeler som er tilknyttet varekretsløpet klassifiseres som omløpsmidler. Fordringer for øvrig klassifiseres som omløpsmidler hvis de skal tilbakebetales innen ett år. For gjeld legges analoge kriterier til grunn. Første års avdrag på langsiktige fordringer og langsiktig gjeld klassifiseres likevel ikke som omløpsmiddel og kortsiktig gjeld.

#### Fordringer

Kundefordringer føres i balansen etter fradrag for avsetning til forventede tap. Avsetning til tap er gjort på grunnlag av individuell vurdering av fordringene. I tillegg gjøres det for øvrige kundefordringer en uspesifisert avsetning for å dekke antatt tap på krav. Vesentlige økonomiske problemer hos kunden, sannsynligheten for at kunden vil gå konkurs eller gjennomgå økonomisk restrukturering og utsettelse og mangler ved betalinger anses som indikatorer på kundefordringer må nedskrives.

Andre fordringer, både omløpsmidler og anleggsfordringer føres opp til det laveste av pålydende og virkelig verdi. Virkelig verdi er nåverdien av forventede framtidige innbetalinger. Det foretas likevel ikke neddiskontering når effekten av neddiskontering er uvesentlig for regnskapet. Avsetning til tap vurderes på samme måte som for kundefordringer.

#### Gjeld

Gjeld, med unntak for enkelte avsetninger for forpliktelser, balanseføres til nominelt gjeldsbeløp.

#### Varelager

Varer vurderes til det laveste av anskaffelseskost (etter FIFO-prinsippet) og virkelig verdi. For råvarer brukes gjenanskaffelseskost som tilnærming til virkelig verdi. For ferdig tilvirkede varer og varer under tilvirkning består anskaffelseskost av utgifter til produktutforming, materialforbruk, direkte lønn, og andre direkte og indirekte produksjonskostnader (basert på normal kapasitet). Virkelig verdi er estimert salgspris fratrukket utgifter til ferdigstilling og salg. Bare variable utgifter anses nødvendige for å selge ferdige varer, mens også faste tilvirkningskostnader inkluderes som nødvendige for varer som ikke er ferdig tilvirket.

---



DocuSign Envelope ID: 1DC18B22-47D9-41EB-8E9B-09BE6CB361A3

## A/S Østlendingen

Org.nr: 917 478 309

---

### Noter til regnskapet for 2021

#### Immaterielle eiendeler

Utgifter til utvikling balanseføres i den grad det kan identifiseres med en fremtidig økonomisk fordel knyttet til utvikling av en identifiserbar immateriell eiendel og utgiftene kan måles pålitelig. I motsatt fall kostnadsføres slike utgifter løpende. Balanseført utvikling avskrives lineært over økonomisk levetid.

#### Varige driftsmidler

Tomter avskrives ikke. Andre varige driftsmidler balanseføres og avskrives lineært til restverdi over driftsmidlenes forventede utnyttbare levetid. Ved endring i avskrivningsplan fordeles virkningen over gjenværende avskrivningstid («knekkepunktmetoden»). Vedlikehold av driftsmidler kostnadsføres løpende som driftskostnader. Påkostninger og forbedringer tillegges driftsmidlets kostpris og avskrives i takt med driftsmidlet. Skillet mellom vedlikehold og påkostning/forbedring regnes i forhold til driftsmidlets stand på anskaffelsestidspunktet.

Leide (leasede) driftsmidler balanseføres som driftsmidler hvis leiekontrakt anses som finansiell.

#### Nedskrivning av anleggsmidler

Ved indikasjon på at balanseført verdi av et anleggsmiddel er høyere enn virkelig verdi, foretas det test for verdifall. Testen foretas for det laveste nivå av anleggsmidler som har selvstendige kontantstrømmer. Hvis balanseført verdi er høyere enn både salgsverdi og gjenvinnbart beløp (nåverdi ved fortsatt bruk/eie), foretas det nedskrivning til det høyeste av salgsverdi og gjenvinnbart beløp.

Tidligere nedskrivninger, med unntak for nedskrivning av goodwill, reverseres hvis forutsetningene for nedskrivningen ikke lenger er tilstede.

#### Skatt

Skattekostnaden i resultatregnskapet omfatter både periodens betalbare skatt og endring i utsatt skatt. Utsatt skatt beregnes med aktuell skattesats på grunnlag av de midlertidige forskjeller som eksisterer mellom regnskapsmessige og skattemessige verdier, samt eventuelle ligningsmessig underskudd til fremføring ved utgangen av regnskapsåret. Skatteøkende og skattereduserende midlertidige forskjeller som reverserer eller kan reversere i samme periode er utlignet. Oppføring av utsatt skattefordel på netto skattereduserende forskjeller som ikke er utlignet og underskudd til fremføring, begrunnes med antatt fremtidig inntjening. Utsatt skatt og skattefordel som kan balanseføres oppføres netto i balansen. Skattereduksjon ved avgitt konsernbidrag, og skatt på mottatt konsernbidrag som føres til reduksjon av kostpris eller direkte mot egenkapitalen, føres direkte mot skatt i balansen (mot betalbar skatt hvis konsernbidraget har virkning på betalbar skatt og mot utsatt skatt hvis konsernbidraget har påvirkning på utsatt skatt).

Utsatt skatt regnskapsføres til nominelt beløp.

#### Pensjoner

##### Innskuddsplaner

Ved innskuddsplaner betaler selskapet innskudd til et forsikringselskap. Selskapet har ingen ytterligere betalingsforpliktelser etter at innskuddene er betalt. Innskuddene regnskapsføres som lønnskostnad. Eventuelle forskuddsbetalte innskudd balanseføres som eiendel (pensjonsmidler) i den grad innskuddet kan refunderes eller redusere fremtidige innbetalinger.

##### Ytelsesplaner

En ytelsesplan er en pensjonsordning som ikke er en innskuddsplan. Typisk er en ytelsesplan en pensjonsordning som definerer en pensjonsutbetaling som en ansatt vil motta ved pensjonering. Pensjonsutbetalingen er normalt avhengig av flere faktorer, som alder, antall år i selskapet og lønn. Den balanseførte forpliktelsen knyttet til ytelsesplaner er nåverdien av de definerte ytelsene på balansedagen

---



DocuSign Envelope ID: 1DC18B22-47D9-41EB-8E9B-09BE6CB361A3

## A/S Østlendingen

Org.nr: 917 478 309

### Noter til regnskapet for 2021

minus virkelig verdi av pensjonsmidlene (innbetalte beløp til forsikringsselskap), justert for ikke resultatførte estimatavvik og ikke resultatførte kostnader knyttet til tidligere perioders pensjonsopptjening.

Pensjonsforpliktelsen beregnes årlig av en uavhengig aktuar ved bruk av en lineær opptjeningsmetode.

#### Bruk av estimater

Utarbeidelse av regnskap i samsvar med regnskapsloven krever bruk av estimater. Videre krever anvendelse av selskapers regnskapsprinsipper at ledelsen må utøve skjønn. Områder som i stor grad inneholder slike skjønnsmessige vurderinger, høy grad av kompleksitet, eller områder hvor forutsetninger og estimater er vesentlige for årsregnskapet er beskrevet i notene.

#### Kontantstrømoppstilling

Kontantstrømoppstillingen utarbeides etter den indirekte metoden. Kontanter og kontantekvivalenter omfatter kontanter, bankinnskudd og andre kortsiktige, likvide plasseringer som umiddelbart og med uvesentlig kursrisiko kan konverteres til kjente kontantbeløp og med gjenværende løpetid mindre enn tre måneder fra anskaffelsesdato.

#### Note 2 - Varige driftsmidler

	Driftsløsøre, inventar, m.m	Sum
Anskaffelseskost 01.01.2021	2 931 420	2 931 420
Anskaffelseskost 31.12.2021	2 931 420	2 931 420
Akk.avskrivning 31.12.2021	-2 815 924	-2 815 924
Balanseført pr. 31.12.2021	115 496	115 496
Årets avskrivninger	75 054	75 054
Økonomisk levetid	3-10 år	
Avskrivningsplan	Lineær	

#### Note 3 - Datterselskap, tilknyttet selskap m v

Datterselskap	Eierandel/ stemmeandel	Resultat siste år	Egenkapital pr. 31.12	Bokført verdi pr. 31.12
Solungavisa AS	100 %	-41 563	2 435 939	542 465
Tilknyttet selskap	Eierandel	Resultat siste år	Egenkapital pr. 31.12	Bokført verdi pr. 31.12
Gudbrandsdølen Dagningen AS	35 %	12 585 000	69 835 000	4 001 000
Andre langsiktige aksjer og andeler			Eierandel	Bokført verdi pr. 31.12
Norsk Telegrambyrå			2 %	352 000



DocuSign Envelope ID: 1DC18B22-47D9-41EB-8E9B-09BE6CB361A3

## A/S Østlendingen

Org.nr: 917 478 309

### Noter til regnskapet for 2021

#### Note 4 - Kundefordringer

<i>Kundefordringer</i>	<b>2021</b>	<b>2020</b>
Kundefordringer til pålydende	855 347	908 004
Avsetning til tap på kundefordringer	-45 367	-55 672
Sum	<u>809 980</u>	<u>852 332</u>

#### Note 5 - Fordringer og gjeld

Selskapet har ikke noen fordringer som forfaller senere enn 1 år eller gjeld som forfaller senere enn 5 år.

#### Note 6 - Mellomværende med selskap i samme konsern og tilknyttet selskap

<i>Fordringer</i>	<b>2021</b>	<b>2020</b>
Kundefordringer	4 832 678	4 663 929
Andre fordringer	71 893	255 043
Fordring i konsernkontoordning	147 867 107	143 989 019
Sum	<u>152 771 678</u>	<u>148 907 991</u>
<i>Gjeld</i>	<b>2021</b>	<b>2020</b>
Leverandørgjeld	3 037 633	3 536 367
Annen kortsiktig gjeld	12 774 730	0
Avsatt konsernbidrag	2 462 541	1 809 920
Sum	<u>18 274 904</u>	<u>5 346 287</u>

#### Note 7 - Bankinnskudd

Selskapet har ingen bundne skattetreksmidler.

	<b>2021</b>
Konsernet Amedia har stilt følgende garanti for skattetrekk	1 600 000

Selskapet inngår i Amedia-konsernet sin konsernkontoordning og er solidarisk ansvarlige for de trekk konsernet har gjort. Selskapet er også solidarisk ansvarlig for skyldig merverdiavgift innenfor Amedia sitt avgiftskonsern.



DocuSign Envelope ID: 1DC18B22-47D9-41EB-8E9B-09BE6CB361A3

## A/S Østlendingen

Org.nr: 917 478 309

### Noter til regnskapet for 2021

#### Note 8 - Aksjekapital og aksjonærinformasjon

Aksjekapitalen består av:

	Antall	Pålydende	Balanseført
Ordinære aksjer	194 546	25	4 863 650

Selskapet inngår i konsernregnskapet til Amedia AS. Amedia AS har forretningskontor i Akersgata 34, 0180 Oslo, hvor en kan få utlevert konsernregnskap der selskapet inngår.

Oversikt over aksjonærene i selskapet pr. 31.12:

	Ordinære aksjer	Eierandel
Amedia Lokal AS	131 059	67 %
Øyer Vekst AS	21 945	11 %
Gudbrandsdølen AS	11 271	6 %
Egne aksjer	3 308	2 %
Øvrige	26 963	14 %
Sum	194 546	100 %

#### Note 9 - Egenkapital

	Aksjekapital	Egne aksjer	Overkurs	Annen egenkapital	Sum
Egenkapital 01.01.2021	4 863 650	-83 450	16 535 320	84 465 491	105 781 011
Årsresultat	0	0	0	18 964 861	18 964 861
Avsatt utbytte	0	0	0	-18 964 861	-18 964 861
Utbytte egne aksjer 2020	0	0	0	253 350	253 350
Kjøp av egne aksjer	0	-600	0	-32 600	-33 200
Estimatavvik pensjoner	0	0	0	-2 268	-2 268
Egenkapital 31.12.2021	4 863 650	-84 050	16 535 320	84 683 973	105 998 893



DocuSign Envelope ID: 1DC18B22-47D9-41EB-8E9B-09BE6CB361A3

## A/S Østlendingen

Org.nr: 917 478 309

### Noter til regnskapet for 2021

#### Note 10 - Pensjoner

Selskapet er pliktig til å ha tjenestepensjonsordning etter lov om obligatorisk tjenestepensjon. Selskapets pensjonsordninger tilfredsstiller kravene i denne loven. Selskapet har en kollektiv lukket pensjonsordning etter Lov om foretakspensjon og en innskuddsordning for de øvrige ansatte. Forpliktelsene knyttet til den kollektive ordningen er dekket gjennom et forsikringsselskap. Innskuddspensjonen inklusive arbeidsgiveravgift kostnadsføres løpende.

Selskapet har også en avtalefestet førtidspensjonsordning (AFP). Denne er å anse som en ytelsesbasert flerforetaksordning, men regnskapsføres som en innskuddsordning frem til det foreligger pålitelig og tilstrekkelig informasjon slik at selskapet kan regnskapsføre sin proporsjonale andel av pensjonskostnad, pensjonsforpliktelse og pensjonsmidler i ordningen. Selskapets forpliktelser er dermed ikke balanseført som gjeld.

<i>Personer i ordningene</i>	<b>2021</b>	<b>2020</b>
Ytelse, pensjonister	0	4
Tilleggspensjon	3	0
Innskuddspensjon	46	44
<i>Resultatregnskap</i>		
Nåverdi av årets pensjonsopptjening	430 377	0
Rentekostnad av pensjonsforpliktelsen	17 555	26 209
Kostnader ved innskuddsordning / AFP-ordning inkl arbeidsgiveravgift	<u>1 072 839</u>	<u>1 118 551</u>
Netto pensjonskostnad	<u>1 520 771</u>	<u>1 144 760</u>
<i>Balansen</i>		
Opptjente pensjonsforpliktelser	1 480 870	1 275 346
Ikke resultatført estimatavvik	<u>2 907</u>	<u>17 416</u>
<b>Nettopensjonsforpliktelse/-midler</b>	<u><b>1 483 777</b></u>	<u><b>1 292 762</b></u>
<i>Økonomiske forutsetninger</i>		
Diskonteringsrente	1,50 %	1,50 %
Forventet lønnsregulering	2,50 %	1,75 %
Forventet G-regulering	2,50 %	1,75 %
Forventet avkastning på pensjonsmidler	1,50 %	1,50 %

Forventet gjestående levealder er beregnet med K2013 tariff.



DocuSign Envelope ID: 1DC18B22-47D9-41EB-8E9B-09BE6CB361A3

## A/S Østlendingen

Org.nr: 917 478 309

### Noter til regnskapet for 2021

#### Note 11 - Skatt

<i>Årets skattekostnad fordeler seg på:</i>	2021	2020
Betalbar skatt	3 938 470	3 678 487
Endringer fra tidligere år	0	132
Endring utsatt skatt/skattefordel	258 699	388 858
Skatteeffekt estimatendring pensjon	640	3 832
Årets totale skattekostnad	<u>4 197 809</u>	<u>4 071 309</u>

<i>Beregning av årets skattegrunnlag:</i>	2021	2020
Ordinært resultat før skattekostnad	23 162 670	18 784 184
Permanente forskjeller	<u>-4 084 629</u>	<u>-296 253</u>
Alminnelig inntekt	19 078 041	18 487 931
Endring i midlertidige forskjeller	<u>-1 175 905</u>	<u>-1 767 536</u>
Årets skattegrunnlag	<u>17 902 136</u>	<u>16 720 395</u>
Betalbar skatt (22%) av årets skattegrunnlag	3 938 470	3 678 487
Betalbar skatt på mottatt konsernbidrag		<u>36 867</u>
Betalbar skatt i balansen	<u>3 938 470</u>	<u>3 715 354</u>

<i>Oversikt over midlertidige forskjeller</i>	2021	2020
Driftsmidler inkl goodwill	-675 178	-920 255
Utestående fordringer	-38 582	-45 243
Saldo på gevinst og tapskonto	864 398	1 080 497
Regnskapsmessige avsetninger og andre forskjeller	-4 625 459	-5 969 325
Netto pensjonsforpliktelser ført i balansen	<u>-1 478 951</u>	<u>-1 275 352</u>
Netto midlertidige forskjeller pr 31.12	<u>-5 953 772</u>	<u>-7 129 678</u>
Utsatt skattefordel/Utsatt skatt (22%)	-1 309 830	-1 568 529

#### *Forklaring til hvorfor årets skattekostnad ikke utgjør 22% av resultat før skatt*

	2021
22% skatt av resultat før skatt	5 095 787
Permanente forskjeller (22%)	-898 618
Estimatavik pensjon (22%)	640
Beregnet skattekostnad	<u>4 197 809</u>

Effektiv skattesats \*) 18,1 %

\*) Skattekostnad i forhold til resultat før skatt



DocuSign Envelope ID: 1DC18B22-47D9-41EB-8E9B-09BE6CB361A3

## A/S Østlendingen

Org.nr: 917 478 309

### Noter til regnskapet for 2021

#### Note 12 - Driftsinntekter

Fordeling av selskapets inntekter på virksomhetsområder fremkommer av resultatoppstillingen. Alle selskapets inntekter er geografisk lokalisert i Norge.

#### Note 13 - Lønnskostnader, antall ansatte, lån til ansatte og godtgjørelse til revisor

Lønnskostnader	2021	2020
Lønninger	24 911 213	24 921 305
Arbeidsgiveravgift	3 249 928	3 131 609
Pensjonskostnader	1 584 726	1 144 760
Andre ytelser	902 016	638 064
Sum	<u>30 647 883</u>	<u>29 835 738</u>

Selskapet har i regnskapsåret sysselsatt totalt 25,2 årsverk.

#### Ytelser til ledende personer

	Daglig leder	Styret
Lønn/styrehonorar	845 259	40 000
Pensjonsutgifter	36 221	
Annen godtgjørelse	135 443	

Selskapet er pliktig til å ha tjenestepensjonsordning etter lov om obligatorisk tjenestepensjon. Selskapets pensjonsordninger tilfredsstiller kravene i denne loven.

#### Lån og sikkerhetsstillelse til ledende ansatte, tillitsvalgte og aksjeeiere mv.

Det er ikke gitt lån/sikkerhetsstillelse til daglig leder, styreformann eller andre nærstående parter. Det er ingen enkeltstående lån/sikkerhetsstillelser som utgjør mer enn 5% av selskapets egenkapital.

Godtgjørelse til revisor er fordelt på følgende:	2021
Lovpålagt revisjon	101 173
Andre attestasjonstjenester	0
Skatterådgivning (inkl. teknisk bistand med skattemelding)	5 489
Annen bistand	77 700

Merverdiavgift er ikke inkludert i revisjonshonoraret.



DocuSign Envelope ID: 1DC18B22-47D9-41EB-8E9B-09BE6CB361A3

## A/S Østlendingen

Org.nr: 917 478 309

### Noter til regnskapet for 2021

#### Note 14 - Transaksjoner med nærstående

Ytelser til ledende ansatte og mellomværende med konsernselskaper er omtalt i egne noter.

<i>Selskapets transaksjoner med nærstående parter</i>	<b>2021</b>	<b>2020</b>
Annonseinntekter	22 313 555	20 085 673
Andre inntekter	551 907	566 247
Varekostnader	25 315 781	25 943 051
Lønns- og personalkostnader	3 127 263	2 205 956
Andre driftskostnader	14 077 246	14 386 790

Transaksjoner spesifisert ovenfor er mellom konsernselskaper som har Amedia AS som konsernspiss.

#### Note 15 - Leieforpliktelser

Selskapet har følgende leie av ikke balanseførte driftsmidler:

	<b>2021</b>	<b>2022</b>	<b>2023-2026</b>	<b>2027-&gt;</b>
Firmabiler	438 968	294 636	439 824	
Kontormaskiner og kontorutstyr	74 590	29 794		
Leie lokaler	2 016 840	3 212 066	6 310 595	
Sum	2 530 398	3 536 496	6 750 419	

#### Note 16 - Finansinntekter og finanskostnader

<b>Finansinntekter</b>	<b>2021</b>	<b>2020</b>
Renteinntekter	1 806 411	2 075 272
Valutagevinst	55	72
Mottatt aksjeutbytte	4 222 222	0
Annen finansinntekt	7 456	11 285
Sum	6 036 144	2 086 629

<b>Finanskostnader</b>	<b>2021</b>	<b>2020</b>
Rentekostnader	0	126
Valutatap	5	0
Annen finanskostnad	12 635	21 029
Sum	12 640	21 155



Building a better  
working world

Statsautoriserte revisorer  
Ernst & Young AS

Dronning Eufemias gate 6a, 0191 Oslo  
Postboks 1156 Sentrum, 0107 Oslo

Foretaksregisteret: NO 976 389 387 MVA  
Tlf: +47 24 00 24 00

www.ey.no  
Medlemmer av Den norske Revisorforening

## UAVHENGIG REVISORS BERETNING

Til generalforsamlingen i A/S Østlendingen

### Konklusjon

Vi har revidert årsregnskapet for A/S Østlendingen som består av balanse per 31. desember 2021, resultatregnskap og kontantstrømoppstilling for regnskapsåret avsluttet per denne datoen og noter til årsregnskapet, herunder et sammendrag av viktige regnskapsprinsipper.

Etter vår mening oppfylder årsregnskapet gjeldende lovkrav og gir et rettviseende bilde av selskapets finansielle stilling per 31. desember 2021 og av dets resultater og kontantstrømmer for regnskapsåret avsluttet per denne datoen i samsvar med regnskapslovens regler og god regnskapsskikk i Norge.

### Grunnlag for konklusjon

Vi har gjennomført revisjonen i samsvar med International Standards on Auditing (ISA-ene). Våre oppgaver og plikter i henhold til disse standardene er beskrevet nedenfor under *Revisors oppgaver og plikter ved revisjonen av årsregnskapet*. Vi er uavhengige av selskapet i samsvar med kravene i relevante lover og forskrifter i Norge og *International Code of Ethics for Professional Accountants* (inkludert internasjonale uavhengighetsstandarder) utstedt av International Ethics Standards Board for Accountants (IESBA-reglene), og vi har overholdt våre øvrige etiske forpliktelser i samsvar med disse kravene. Innhentet revisjonsbevis er etter vår vurdering tilstrekkelig og hensiktsmessig som grunnlag for vår konklusjon.

### Øvrig informasjon

Øvrig informasjon omfatter informasjon i selskapets årsrapport bortsett fra årsregnskapet og den tilhørende revisjonsberetningen. Styret og daglig leder (ledelsen) er ansvarlig for den øvrige informasjonen. Vår konklusjon om revisjonen av årsregnskapet dekker ikke den øvrige informasjonen, og vi attesterer ikke den øvrige informasjonen.

I forbindelse med revisjonen av årsregnskapet er det vår oppgave å lese den øvrige informasjonen med det formål å vurdere om årsberetningen inneholder de opplysninger som skal gis i henhold til gjeldende lovkrav og hvorvidt det foreligger vesentlig inkonsistens mellom den øvrige informasjonen og årsregnskapet eller kunnskap vi har opparbeidet oss under revisjonen, eller hvorvidt den tilsynelatende inneholder vesentlig feilinformasjon. Dersom vi konkluderer med at den øvrige informasjonen inneholder vesentlig feilinformasjon eller ikke inneholder de opplysninger som skal gis i henhold til gjeldende lovkrav, er vi pålagt å rapportere det.

Vi har ingenting å rapportere i så henseende, og vi mener at årsberetningen er konsistent med årsregnskapet og inneholder de opplysninger som skal gis i henhold til gjeldende lovkrav.

### Ledelsens ansvar for årsregnskapet

Ledelsen er ansvarlig for å utarbeide årsregnskapet og for at det gir et rettviseende bilde i samsvar med regnskapslovens regler og god regnskapsskikk i Norge. Ledelsen er også ansvarlig for slik intern kontroll som den finner nødvendig for å kunne utarbeide et årsregnskap som ikke inneholder vesentlig feilinformasjon, verken som følge av misligheter eller feil.

Ved utarbeidelsen av årsregnskapet må ledelsen ta standpunkt til selskapets evne til fortsatt drift og opplyse om forhold av betydning for fortsatt drift. Forutsetningen om fortsatt drift skal legges til grunn for årsregnskapet med mindre ledelsen enten har til hensikt å avvikle selskapet eller virksomheten, eller ikke har noe annet realistisk alternativ.



## Revisors oppgaver og plikter ved revisjonen av årsregnskapet

Vårt mål er å oppnå betryggende sikkerhet for at årsregnskapet som helhet ikke inneholder vesentlig feilinformasjon, verken som følge av misligheter eller feil, og å avgi en revisjonsberetning som inneholder vår konklusjon. Betyggende sikkerhet er en høy grad av sikkerhet, men ingen garanti for at en revisjon utført i samsvar med ISA-ene, alltid vil avdekke vesentlig feilinformasjon. Feilinformasjon kan skyldes misligheter eller feil og er å anse som vesentlig dersom den enkeltvis eller samlet med rimelighet kan forventes å påvirke de økonomiske beslutningene som brukerne foretar på grunnlag av årsregnskapet.

Som del av en revisjon i samsvar med ISA-ene, utøver vi profesjonelt skjønn og utviser profesjonell skepsis gjennom hele revisjonen. I tillegg:

- identifiserer og vurderer vi risikoen for vesentlig feilinformasjon i årsregnskapet, enten det skyldes misligheter eller feil. Vi utformer og gjennomfører revisjonshandlinger for å håndtere slike risikoer, og innhenter revisjonsbevis som er tilstrekkelig og hensiktsmessig som grunnlag for vår konklusjon. Risikoen for at vesentlig feilinformasjon som følge av misligheter ikke blir avdekket, er høyere enn for feilinformasjon som skyldes feil, siden misligheter kan innebære samarbeid, forfalskning, bevisste utelatelser, uriktige fremstillinger eller overstyring av intern kontroll.
- opparbeider vi oss en forståelse av den interne kontrollen som er relevant for revisjonen, for å utforme revisjonshandlinger som er hensiktsmessige etter omstendighetene, men ikke for å gi uttrykk for en mening om effektiviteten av selskapets interne kontroll.
- evaluerer vi om de anvendte regnskapsprinsippene er hensiktsmessige og om regnskapsestimaterne og tilhørende noteopplysninger utarbeidet av ledelsen er rimelige.
- konkluderer vi på om ledelsens bruk av fortsatt drift-forutsetningen er hensiktsmessig, og, basert på innhentede revisjonsbevis, hvorvidt det foreligger vesentlig usikkerhet knyttet til hendelser eller forhold som kan skape betydelig tvil om selskapets evne til fortsatt drift. Dersom vi konkluderer med at det eksisterer vesentlig usikkerhet, kreves det at vi i revisjonsberetningen henleder oppmerksomheten på tilleggsopplysningene i årsregnskapet, eller, dersom slike tilleggsopplysninger ikke er tilstrekkelige, at vi modifierer vår konklusjon om årsregnskapet og årsberetningen. Våre konklusjoner er basert på revisjonsbevis innhentet frem til datoen for revisjonsberetningen. Etterfølgende hendelser eller forhold kan imidlertid medføre at selskapet ikke kan fortsette driften.
- evaluerer vi den samlede presentasjonen, strukturen og innholdet i årsregnskapet, inkludert tilleggsopplysningene, og hvorvidt årsregnskapet gir uttrykk for de underliggende transaksjonene og hendelsene på en måte som gir et rettviseende bilde.

Vi kommuniserer med styret blant annet om det planlagte omfanget av og tidspunktet for revisjonsarbeidet og eventuelle vesentlige funn i revisjonen, herunder vesentlige svakheter i den interne kontrollen som vi avdekker gjennom revisjonen.

Oslo, 9. juni 2022  
ERNST & YOUNG AS

Andreas Lie  
statsautorisert revisor