



ÅRSREGNSKAPET FOR REGNSKAPSÅRET 2021 - GENERELL INFORMASJON

Enheten

Organisasjonsnummer: 960 030 486
Organisasjonsform: Aksjeselskap
Foretaksnavn: AWILHELMTSEN MANAGEMENT AS
Forretningsadresse: c/o Aker Brygge
Beddingen 8
0250 OSLO

Regnskapsår

Årsregnskapets periode: 01.01.2021 - 31.12.2021

Konsern

Morselskap i konsern: Nei

Regnskapsregler

Regler for små foretak benyttet: Nei
Benyttet ved utarbeidelsen av årsregnskapet til selskapet: Regnskapslovens alminnelige regler

Årsregnskapet fastsatt av kompetent organ

Bekreftet av representant for selskapet: Trond Andersen
Dato for fastsettelse av årsregnskapet: 08.06.2022

Grunnlag for avgivelse

År 2021: Årsregnskapet er elektronisk innlevert
År 2020: Tall er hentet fra elektronisk innlevert årsregnskap fra 2021

Det er ikke krav til at årsregnskapet m.v. som sendes til Regnskapsregisteret er undertegnet. Kontrollen på at dette er utført ligger hos revisor/enhetens øverste organ. Sikkerheten ivaretas ved at innsender har rolle/rettighet for innsending av årsregnskapet via Altinn, og ved at det bekreftes at årsregnskapet er fastsatt av kompetent organ.

Brønnøysundregistrene, 01.07.2023



Resultatregnskap

Beløp i: NOK	Note	2021	2020
RESULTATREGNSKAP			
Inntekter			
Driftsinntekter	12	132 389 213	124 386 997
Leieinntekter		2 271 068	
Sum inntekter		134 660 281	124 386 997
Kostnader			
Lønns- og personalkostnader	6	98 805 648	91 490 276
Avskrivninger	1	827 306	1 028 800
Gevinst ved salg anleggsmidler		-481 500	
Drifts- og administrasjonskostnader		34 412 997	31 261 742
Sum kostnader		133 564 451	123 780 818
Driftsresultat		1 095 830	606 179
Finansinntekter og finanskostnader			
Renteinntekt fra foretak i samme konsern		118 274	380 307
Annen renteinntekt		64 347	106 618
Agio		445 802	
Sum finansinntekter		628 423	486 925
Rentekostnad til foretak i samme konsern			151
Disagio			457 651
Andre finansposter		3 805	10 305
Sum finanskostnader		3 805	468 107
Netto finans		624 618	18 818
Ordinært resultat før skattekostnad		1 720 448	624 997
Skatter	2	1 353 955	864 868
Ordinært resultat etter skattekostnad		366 493	-239 871
Årsresultat		366 493	-239 871
Overføringer og disponeringer			
Overført til/fra annen innskutt kapital		-12 045 097	



Resultatregnskap

Beløp i: NOK	Note	2021	2020
Konsernbidrag	5	12 774 244	
Overført til/fra annen egenkapital		-362 654	-239 871
Sum overføringer og disponeringer		366 493	-239 871



Balanse

Beløp i: NOK	Note	2021	2020
BALANSE - EIENDELER			
Anleggsmidler			
Immaterielle eiendeler			
Utsatt skattefordel	2	31 150 965	28 901 928
Sum immaterielle eiendeler		31 150 965	28 901 928
Varige driftsmidler			
Fast eiendom	1	18 633 850	18 633 850
Tomt	1	1 273 248	1 273 248
Maskiner / inventar	1	1 154 035	1 407 563
Biler	1	1 532 859	2 106 638
Kunst	1	3 269 078	3 269 078
Sum varige driftsmidler		25 863 070	26 690 377
Finansielle anleggsmidler			
Andre aksjer		100 000	100 000
Langsiktige fordringer		3 286 923	3 329 210
Sum finansielle anleggsmidler		3 386 923	3 429 210
Sum anleggsmidler		60 400 958	59 021 515
Omløpsmidler			
Varer			
Fordringer			
Debitorer	12	654 909	330 815
Fordringer på samarbeidende selskaper			761 125
Andre kortsiktige fordringer		2 812 279	233 744
Konsernfordringer	9	102 232 985	94 406 856
Sum fordringer		105 700 173	95 732 540
Bankinnskudd, kontanter og lignende			
Bank	10	77 297 581	75 512 013
Sum bankinnskudd, kontanter og lignende		77 297 581	75 512 013
Sum omløpsmidler		182 997 754	171 244 553



Balanse

Beløp i: NOK	Note	2021	2020
SUM EIENDELER		243 398 712	230 266 068
BALANSE - EGENKAPITAL OG GJELD			
Egenkapital			
Innskutt egenkapital			
Aksjekapital	3,4	50 000 000	50 000 000
Annen innskutt egenkapital	3	6 139 798	18 184 895
Sum innskutt egenkapital		56 139 798	68 184 895
Opptjent egenkapital			
Annen egenkapital	3		362 654
Sum opptjent egenkapital			362 654
Sum egenkapital		56 139 798	68 547 549
Gjeld			
Langsiktig gjeld			
Pensjonsforpliktelser	8	140 206 213	129 756 696
Sum avsetninger for forpliktelser		140 206 213	129 756 696
Annen langsiktig gjeld			
Sum langsiktig gjeld		140 206 213	129 756 696
Kortsiktig gjeld			
Leverandørgjeld		2 593 409	1 693 941
Betalbar skatt	2		635 045
Skyldige offentlige avgifter		18 978 867	5 419 304
Kortsiktig konserngjeld	9	16 407 401	49 107
Periodiseringer			19 492 288
Annen kortsiktig gjeld		9 073 024	4 672 138
Sum kortsiktig gjeld		47 052 701	31 961 823
Sum gjeld		187 258 914	161 718 519
SUM EGENKAPITAL OG GJELD		243 398 712	230 266 068



Balanse

Beløp i: NOK	Note	2021	2020
---------------------	-------------	-------------	-------------



Regnskap

2021

000 - O - 000

AWILHELMTSEN MANAGEMENT AS

Organisasjonsnummer: 960 030 486

000 - O - 000

Adresse

AWILHELMTSEN MANAGEMENT AS

Postboks 1583 - Vika

0118 Oslo

Telefon: +47 22 01 42 00

Telefax: +47 22 01 43 78



ÅRSBERETNING 2021 AWILHELMSSEN MANAGEMENT AS

Virksomhetens art og sted

Selskapet ble stiftet 20. august 1990. Selskapets formål er å drive rådgivning og andre tjenesteytelser i forbindelse med erverv, drift, forvaltning, belåning og salg av skip, offshoreenheter, fast eiendom, handelsvirksomhet og verdipapirer av enhver art. Selskapet kan også delta i tilsvarende virksomhet gjennom egenkapital, lån og garantistillelser. Selskapet er administrasjons- og forretningsførerselskap i Awilhelmsen-konsernet. Selskapets virksomhet er lokalisert i Oslo.

Virksomheten i året

Selskapet yter managementtjenester til andre selskaper i Awilhelmsen-konsernet. Tjenestene omfatter blant annet overordnet strategi- og ledelsesfunksjoner, forretningsutvikling, juridiske og finansielle tjenester samt regnskap, IT-funksjoner og kontorhold. For 2021 utgjorde inntektene fra fakturerte managementtjenester NOK 132,4 mill (NOK 124,4 mill i 2020).

Selskapets kunder består i hovedsak av andre selskaper innenfor Awilhelmsen-konsernet og tilknyttede selskaper. I 2021 leverte selskapet tjenester til fire tilknyttede selskaper med eksterne investorer. For Awilco Drilling Plc (konsernets eierandel er ca 37,1 %) bistod selskapet med tjenester innenfor investorkontakt, juridisk og finansiering, mens det for Awilco LNG ASA (konsernets eierandel er ca 38,6 %), og Awilco Eco Tankers-konsernet (eierandel 50%), ble levert tjenester innenfor cash management, juridisk, treasury og øvrige støttefunksjoner. For Integrated Wind Solutions ytes bl.a. tjenester innen regnskap, IT og juridisk.

Finansielle forhold

Selskapets gjeld består kun av konsernintern gjeld, diverse periodiseringer og avsetninger, samt skyldige offentlige avgifter. Selskapet har ingen ekstern gjeld til finansinstitusjoner. Med bakgrunn i selskapets virksomhet, antatt verdi av eiendeler, gjeldssituasjon, tilhørighet i konsernstruktur og eierstruktur, anses den finansielle risikoen å være lav.

Selskapets likviditetsbeholdning var ved utgangen av året NOK 77 mill, (NOK 75 mill ved utløpet av fjoråret).

Arbeidsmiljø

Sigurd E. Thorvildsen er daglig leder. Selskapet hadde ved årsskiftet 22 ansatte. Selskapet holder til i tidsmessige lokaler på Aker Brygge. Arbeidsmiljøet anses tilfredsstillende, og sykefraværet er lavt. Det har ikke forekommet eller vært rapportert alvorlige arbeidsuhell eller ulykker i løpet av året.

Menn har tradisjonelt vært overrepresentert i ledelsen av konsernets forretningsområder. Konsernet er likevel en arbeidsplass der kvinner og menn er likestilt. Ledelsen arbeider for at det ikke skal forekomme forskjellsbehandling grunnet kjønn i saker som lønn, avansement og rekruttering.

Awilhelmsen-konsernet har en rekrutterings- og personalpolitikk som skal sikre like muligheter og rettigheter samt hindre diskriminering på grunn av blant annet kjønn, etnisitet, nasjonal opprinnelse, avstamning, legning, hudfarge, språk, religion og livssyn. Konsernet vil i den grad det er mulig søke å tilpasse arbeidsforholdene slik at også personer med nedsatt funksjonsevne kan ta arbeid i bedriften.

Styreansvarsforsikring

Awilhelmsen Management har tegnet en styre- og lederansvarsforsikring for styret og administrerende direktør. Forsikringen dekkes av anerkjente forsikringsselskap med god rating.



Ytre miljø

Selskapets virksomhet påvirker ikke det ytre miljø i negativ retning. Selskapet er imidlertid datterselskap i et konsern som opererer og driver innen blant annet eiendom, shipping, offshore og salg av forbrukerelektronikk. Dette er næringer som er forbundet med risiko for negativ miljøpåvirkning. Konsernet legger i sin virksomhet vekt på å tilfredsstille alle internasjonale krav med hensyn til forurensning av det ytre miljø, og det tilstrebes å ligge i forkant av utviklingen med hensyn til trygg og sikker drift.

Selskapet driver ingen forskning og utvikling. Det henvises imidlertid til ovenstående omtale av det fokus som er på forbedring av miljøpåvirkninger innenfor konsernets ulike forretningsområder.

Regnskap

Selskapets regnskap for 2021 viser et overskudd på kr 0,37 mill., mot et underskudd for fjoråret på kr 0,24 mill. Det vises til selskapets regnskap for disponering av årets resultat, kapitaloverføringer samt egenkapitalsituasjon.

Med bakgrunn i selskapets virksomhet, finansieringsstruktur og eiersituasjon, som heleid datterselskap av Awilhelmsen AS, anser styret egenkapitalsituasjonen som forsvarlig ut fra risikoen ved, og omfanget av, selskapets virksomhet.

Basert på ovenstående, bekreftes det i samsvar med regnskapslovens § 3-3a at forutsetning om fortsatt drift er til stede og er lagt til grunn ved utarbeidelse av årsregnskapet.


Det fremlagte regnskap gir etter styret oppfatning et rettviseende bilde for resultatet av driften i regnskapsåret og den økonomiske stillingen ved årsskiftet. Det er ikke inntruffet forhold etter årsskiftet som i vesentlig grad svekker selskapets finansielle stilling.


Utsikter

Selskapet fortsetter som managementselskap for Awilhelmsen-konsernet. De senere år har konsernets virksomhet økt i omfang og styret forventer en fortsatt høy aktivitet fremover.


Selskapet arbeider kontinuerlig med tiltak for å tilpasse virksomheten til endrede markedsforhold. Selskapet har ingen eksterne lån, og har en finansieringsstruktur og eiersituasjon som gjør selskapet godt rustet til å håndtere eventuelle utfordringer som følge av markedssituasjonen. Selskapets tjenester anses å være en del av kundenes kjernevirksomhet, men dersom kundene får utfordringer med sin forretningsvirksomhet så vil det medføre redusert behov for de tjenester vi leverer. Selskapet arbeider kontinuerlig med risikoreducerende tiltak og tiltak for å tilpasse virksomhetene til de endrede markedsforhold.

Oslo, 8. juni 2022


Tom Furulynd
Styrets leder


Knut Inge Nossen
Styremedlem


Henrik Fougner
Styremedlem


Sigurd E Thorvildsen
Daglig leder



AWILHELMOSEN MANAGEMENT AS

Resultatregnskap

Alle tall i NOK

		1.1 - 31.12 2021	1.1 - 31.12 2020
Driftsinntekter	Note		
Driftsinntekter	12	132 389 213	124 386 997
Leieinntekter eiendom		2 271 068	0
Andre driftsinntekter		0	0
Sum driftsinntekter		134 660 281	124 386 997
Driftskostnader			
Lønns- og personalkostnader	6	98 805 648	91 490 276
Drifts- og administrasjonskostnader		34 412 997	31 261 742
Avskrivninger	1	827 306	1 028 800
Sum driftskostnader		134 045 951	123 780 818
Driftsresultat		614 330	606 179
Andre poster			
Gevinst/(tap) ved salg av anleggsmidler		481 500	0
Driftsresultat etter gevinst/tap ved salg av anleggsmidler		1 095 830	606 179
Finansinntekter- og kostnader			
Renteinntekter		64 347	106 618
Renteinntekter konsernselskap		118 274	380 307
Agio / (disagio)		445 802	(457 651)
Rentekostnader		0	0
Rentekostnader konsernselskap		0	(151)
Andre finansposter		(3 805)	(10 305)
Resultat av finansielle poster		624 618	18 818
Resultat før skatt		1 720 448	624 997
Skattekostnad	2	(1 353 955)	(864 868)
Årsoverskudd/(-underskudd)		366 493	(239 871)
Disponering av årets resultat og kapitaloverføringer			
Mottatt/(avgitt) konsernbidrag (etter skatt)	5	(12 774 244)	0
Kapitaloverføring		0	0
Overført til/fra annen innskutt kapital		12 045 097	0
Overført til/fra annen egenkapital / udekket tap		362 654	239 871
Totale disponeringer og overføringer	3	(366 493)	239 871



AWILHELMOSEN MANAGEMENT AS

Balanse

Alle tall i NOK

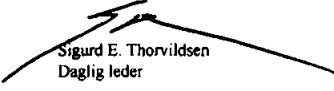
		31.12.2021	31.12.2020
EIENDELER	Note		
Anleggsmidler			
Utsatt skattefordel	2	31.150.965	28.901.928
Fast eiendom (ikke avskrivbar)	1	18.633.850	18.633.850
Tomt (ikke avskrivbar)	1	1.273.248	1.273.248
Kunst, malerier etc. (ikke avskrivbar)	1	3.269.078	3.269.078
Maskiner / Inventar	1	1.154.035	1.407.563
Biler	1	1.532.859	2.106.638
Sum varige driftsmidler		<u>25.863.070</u>	<u>26.690.377</u>
Andre aksjer, norske		100.000	100.000
Langsiktige fordringer		<u>3.286.923</u>	<u>3.329.210</u>
Sum finansielle anleggsmidler		<u>3.386.923</u>	<u>3.429.210</u>
Sum anleggsmidler		<u>60.400.958</u>	<u>59.021.515</u>
Omløpsmidler			
Debitorer	12	654.909	330.815
Fordring på konsernselskap	9	102.232.985	94.406.856
Fordring på samarbeidende selskap		0	761.125
Andre kortsiktige fordringer		2.812.279	233.744
Bank, konsernkontoinnskudd	10	77.297.581	75.512.013
Sum omløpsmidler		<u>182.997.754</u>	<u>171.244.553</u>
Sum eiendeler		<u>243.398.712</u>	<u>230.266.068</u>
EGENKAPITAL OG GJELD			
Innskutt egenkapital			
Aksjekapital (1.000 aksjer a kr 50.000)	3, 4	50.000.000	50.000.000
Overkurs		0	0
Annen innskutt egenkapital	3	6.139.798	18.184.895
Opptjent egenkapital			
Annen egenkapital/(udekket tap)	3	0	362.654
Sum egenkapital		<u>56.139.798</u>	<u>68.547.548</u>
Avsetning for forpliktelser			
Netto pensjonsforpliktelser	8	140.206.213	129.756.696
Utsatt skatt	2	0	0
Sum avsetning for forpliktelser		<u>140.206.213</u>	<u>129.756.696</u>
Langsiktig gjeld			
Gjeld til konsernselskaper	9	0	0
Sum langsiktig gjeld		<u>0</u>	<u>0</u>
Kortsiktig gjeld			
Kreditorer		2.593.409	1.693.941
Skyldige offentlige avgifter		18.978.867	5.419.304
Betalbar skatt	2	0	635.045
Gjeld til samarbeidende selskap		0	0
Gjeld til konsernselskaper	9	16.407.401	49.107
Periodiseringer		0	19.492.288
Annen kortsiktig gjeld		<u>9.073.024</u>	<u>4.672.138</u>
Sum kortsiktig gjeld		<u>47.052.701</u>	<u>31.961.823</u>
Sum egenkapital og gjeld		<u>243.398.712</u>	<u>230.266.068</u>

Oslø, 8. juni 2022


Tom Furulund
Styrets leder


Knut Inge Nansen
Styremedlem


Henrik Fougner
Styremedlem


Sigurd E. Thorvildsen
Daglig leder



AWILHELMOSEN MANAGEMENT AS

Kontantstrømanalyse

Alle tall i NOK	1.1 - 31.12 2021	1.1 - 31.12 2020	
<u>Kontantstrøm fra driften</u>			
Årets resultat før skatt	1 720 448	624 997	
Betalbar skatt	0	-635 045	
Ordinære avskrivninger	827 306	1 028 800	
Endring pensjoner	10 449 517	-1 213 143	
Verdiregulering finansielle eiendeler	0	0	
Gevinst / tap ved salg av varige driftsmidler	-481 500	0	
Tilført fra årets virksomhet	12 515 771	-194 391	
Endring i debitorer, kreditorer og andre tidsavgrensingsposter	-11 211 704	-26 401 997	
Netto kontantstrøm fra driften	A	1 304 067	-26 596 388
<u>Kontantstrøm fra investeringsaktiviteter</u>			
Investert i varige driftsmidler	0	-350 566	
Salgssum varige driftsmidler	481 500	0	
Investert i aksjer	0	0	
Endring langsiktig gjeld	0	0	
Netto kontantstrøm fra investeringsaktivitetene	B	481 500	-350 566
<u>Kontantstrøm fra finansieringsaktiviteter</u>			
Utbytte og/eller konsernbidrag	0	0	
Endring av langsiktig gjeld	0	0	
Innbetaling av egenkapital	0	0	
Netto kontantstrøm fra finansieringsaktivitetene	C	0	0
Netto likviditetsendring gjennom året	A+B+C	1 785 567	-26 946 954
Likviditetsbeholdning pr. 1.1	75 512 013	102 458 968	
Likviditetsbeholdning pr. 31.12	77 297 580	75 512 013	



AWILHELMSSEN MANAGEMENT AS

Regnskapsprinsipper

Generelt

Selskapet avlegger regnskap etter norsk regnskapslovgivning og norske regnskapsprinsipper. Selskapet er et heleid datterselskap av Awilhelmsen AS, og inngår således i morselskapets konsernregnskap.

Inntektsføringsprinsipper

Inntekt regnskapsføres når det er sannsynlig at transaksjoner vil generere fremtidige økonomiske fordeler som vil tilflyte selskapet og beløpets størrelse kan estimeres pålitelig.

Inntekter og kostnader relatert til aktiviteter som strekker seg over årsskiftet er periodisert i forhold til antall dager før og etter 31. desember.

Bruk av estimater

Utarbeidelse av regnskapet etter god regnskapsskikk krever at selskapets ledelse gjør estimater og etablerer forutsetninger som har innvirkning på verdien av eiendeler og forpliktelser i balansen og inntekter og kostnader i resultatet. De endelige verdiene som realiseres vil kunne avvike fra disse estimatene.

Klassifisering av eiendeler og gjeld

Eiendeler og gjeld knyttet til virksomhetens vare- og tjenestekretsløp klassifiseres som henholdsvis omløpsmidler og kortsiktig gjeld. Eiendeler og gjeld som ikke knytter seg til vare- og tjenestekretsløpet klassifiseres som omløpsmidler / kortsiktig gjeld dersom de anses å være av kortsiktig karakter, normalt med forfall innen ett år fra balansedagen. Øvrige eiendeler klassifiseres som anleggsmidler, og øvrig gjeld klassifiseres som langsiktig.

Varige driftsmidler og avskrivninger

Varige driftsmidler er oppført i balansen til anskaffelseskost tillagt oppgraderinger og fratrukket akkumulerte avskrivninger. Avskrivningene er fastsatt ut fra antatt økonomisk levetid.

Valuta

Pengeposter i utenlandsk valuta vurderes etter kursen ved regnskapsårets slutt. Transaksjoner i utenlandsk valuta omregnes til valutakursen på transaksjonstidspunktet.

Utsatt skatt

Utsatt skatt er beregnet med 22% på grunnlag av midlertidige forskjeller mellom regnskapsmessige og skattemessige verdier, samt ligningsmessig underskudd til fremføring ved utgangen av regnskapsåret. Skatteøkende og skattereduserende midlertidige forskjeller som reverserer eller kan reversere i samme periode er utlignet og nettoført.

Pensjonsforpliktelser

Selskapet dekker i hovedsak sine pensjoner via kollektive avtaler i forsikringselskaper. Basert på Norsk Regnskapsstandard for Pensjonskostnader er ordningene regnskapsmessig behandlet som ytelsesplaner. Beregnet pensjonsforpliktelse knyttet til ytelsesplaner er vurdert til nåverdien av de fremtidige pensjonsytelser som er opptjent på balansedagen, og er beregnet på basis av økonomiske forutsetninger som f.eks. diskonteringsrente, forventet fremtidig lønnsvekst og pensjonsregulering samt aktuarmessige forutsetninger. Pensjonsmidler er vurdert til markedsverdi. Eventuelle avvik mellom faktisk og forventet avkastning på pensjonsmidlene og endringer i aktuarmessige forutsetninger knyttet til beregning av pensjonsforpliktelse, blir utsatt til amortisering. Netto pensjonskostnad (brutto pensjonskostnad med fradrag for forventet avkastning på pensjonsmidlene) kostnadsføres under "lønn og andre personalkostnader". Brutto pensjonskostnad inkluderer nåverdi av årets pensjonsopptjening og rentekostnad på pensjonsforpliktelsen. Netto pensjonsforpliktelser for underfinansierte kontrakter balanseføres som langsiktig rentefri gjeld, mens netto pensjonsmidler på overfinansierte kontrakter presenteres som langsiktig rentefri fordring. For eventuelle pensjonsordninger som defineres som tilskuddsplaner, regnskapsføres tilskuddet som periodens pensjonskostnad. Det vises forøvrig til egen note som viser beregnede forpliktelser og forutsetninger.

Bankinnskudd, kontantekvivalenter og kontantstrømpstilling

Konsernet anvender den indirekte metode for presentasjon av kontantstrømpstillingen. Investeringer med løpetid mindre enn tre måneder samt uvesentlig kursrisiko er inkludert under kontantekvivalenter. Investeringer i aksjer og verdipapirer med løpetid over tre måneder er ikke inkludert i kontantekvivalenter da slike investeringer ikke anses å tilfredsstille kravet til uvesentlig kursrisiko.



AWILHELMOEN MANAGEMENT AS

Alle tall i NOK (hvis ikke annet fremgår av noten)

Note 1. Driftsmidler

	Fast eiendom	Torn	Kunst	Maskiner / inventar	Biler	Sum
Anskaffelseskost pr 01.01	18 633 850	1 273 248	3 269 078	13 173 260	5 730 364	42 079 800
Reklassifisering	0			0		0
Tilgang driftsmidler	0	0	0	0	0	0
Avgang driftsmidler	0			-7 309 190	-2 108 387	-9 417 577
Anskaffelseskost pr 31.12	18 633 850	1 273 248	3 269 078	5 864 070	3 621 977	32 662 223
Akkumulerte avskrivninger pr 1.1	0	0	0	11 765 697	3 623 726	15 389 423
Avgang akk.avskrivninger				-7 309 190	-2 108 387	-9 417 577
Årets avskrivninger				253 528	573 779	827 307
Akkumulerte avskrivninger pr 31.12	0	0	0	4 710 035	2 089 118	6 799 153
Bokført verdi pr 31.12	18 633 850	1 273 248	3 269 078	1 154 035	1 532 859	25 863 070

Driftsmidlene avskrives lineært over en levetid på 3 - 5 år.



AWILHELMSSEN MANAGEMENT AS

Alle tall i NOK (hvis ikke annet fremgår av noten)

Note 2 Skatt

		2021	2020
Betalbar skatt på årets resultat			
Ordinært resultat før skatt		1 720 448	624 997
Permanente forskjeller		4 433 891	3 306 219
Endring i midlertidige forskjeller		10 222 897	-1 044 646
Endring i fremførbart underskudd		0	0
Årets skattepliktige inntekt		<u>16 377 236</u>	<u>2 886 570</u>
Betalbar skatt på ordinært resultat	22 %	-3 602 992	-635 045
Betalbar skattekostnad		<u>-3 602 992</u>	<u>-635 045</u>
Betalbar skatt i balansen fremkommer slik:			
Betalbar skatt på årets resultat		-3 602 992	-635 045
Betalbar skatt på (mottatt)/avgitt konsernbidrag		3 602 992	0
Sum betalbar skatt		<u>0</u>	<u>-635 045</u>
Midlertidige forskjeller som utlignes			
Driftsmidler		-1 389 082	-1 615 702
Pensjonsforpliktelse		-140 206 213	-129 756 696
Underskudd til fremføring		0	0
Beregningsgrunnlag for utsatt skatt		<u>-141 595 295</u>	<u>-131 372 398</u>
Utsatt skattefordel / (utsatt skatt)	22 %	31 150 965	28 901 928
Red sk.fordel vedr underskudd til fremføring	22 %		
Registrert utsatt skattefordel / (utsatt skatt)		<u>31 150 965</u>	<u>28 901 928</u>
Midlertidige forskjeller som ikke utlignes		0	0
Utsatt skattefordel / (utsatt skatt)	22 %	<u>0</u>	<u>0</u>
Total utsatt skattefordel/(utsatt skatt)		<u>31 150 965</u>	<u>28 901 928</u>
Utsatt skattekostnad fremkommer slik:			
Utsatt skattefordel/(utsatt skatt) pr. UB		31 150 965	28 901 928
- Skatteeffekt av konsernbidrag		0	0
- Utsatt skatt pr. IB		28 901 928	29 131 750
Utsatt (skattekostnad)/-inntekt		<u>2 249 037</u>	<u>-229 822</u>
Årets totale skattekostnad fremkommer slik:			
Betalbar skatt på årets resultat		-3 602 992	-635 045
Utsatt skattekostnad		2 249 037	-229 822
Årets totale (skattekostnad)/-inntekt		<u>-1 353 955</u>	<u>-864 868</u>
Avstemming av årets skattekostnad			
Årets resultat før skatt		1 720 448	624 997
Permanente forskjeller		4 433 891	3 306 219
Effekt av endring i skattesats (fra 24% til 23%)		0	0
Korreksjoner		0	0
Grunnlag for beregning av skattekostnad		<u>6 154 339</u>	<u>3 931 216</u>
Skattekostnad	22 %	<u>1 353 955</u>	<u>864 868</u>



AWILHELMSEN MANAGEMENT AS

Note 3 Egenkapital

	Aksje- kapital	Overkurs	Annen innskutt kapital	Fond for vurderings- forskjeller	Annen egenkapital/ (udekket tap)	Totalt
Egenkapital pr. 31.12.16	50 000 000	0	24 646 008	0	1 288 082	75 934 091
Resultat 2017			0		308 597	308 597
Utbytte						0
Kapitaloverføring			0			0
Konsernbidrag (etter skatt)			-12 743 483		-1 596 679	-14 340 163
Egenkapital pr. 31.12.17	50 000 000	0	11 902 525	0	0	61 902 525
Resultat 2018					-8 392	-8 392
Utbytte						0
Kapitaloverføring			20 000 000			20 000 000
Konsernbidrag (etter skatt)			-13 717 630		8 392	-13 709 238
Egenkapital pr. 31.12.18	50 000 000	0	18 184 895	0	0	68 184 895
Resultat 2019					602 524	602 524
Kapitaloverføring			0			0
Konsernbidrag (etter skatt)			0		0	0
Egenkapital pr. 31.12.19	50 000 000	0	18 184 895	0	602 524	68 787 419
Resultat 2020					-239 871	-239 871
Kapitaloverføring			0			0
Konsernbidrag (etter skatt)			0		0	0
Egenkapital pr. 31.12.20	50 000 000	0	18 184 895	0	362 654	68 547 548
Resultat 2021			729 147		-362 654	366 493
Kapitaloverføring			0			0
Konsernbidrag (etter skatt)			-12 774 244		0	-12 774 244
Egenkapital pr. 31.12.21	50 000 000	0	6 139 798	0	0	56 139 798

Note 4 Aksjekapital og aksjeeiere

	Antall aksjer	Pålydende pr. aksje	Bokført
Aksjekapital pr 31.12.	1 000	50 000,00	50 000 000

Aksjeeiere:

Awilhelmsen AS	100 %
----------------	-------

Selskapets aksjer gir like aksjonærrettigheter i selskapet.

Selskapets regnskap inngår i morselskapets konsernregnskap. Morselskapet har forretningsadresse Beddingen 8, 0250 Oslo.

Note 5 Konsernbidrag

Konsernbidrag med skatteffekt

	2021	2020	2019	2018	2017
Mottatt/(avgitt) konsernbidrag, brutto	-16 377 236	0	0	-17 804 205	-18 868 635
Skatteeffekt av konsernbidrag	3 602 992	0	0	4 094 967	4 528 472
Netto konsernbidrag etter skatt	-12 774 244	0	0	-13 709 238	-14 340 163

Konsernbidrag uten skatteffekt

Mottatt/(avgitt) konsernbidrag	0	0	0	20 000 000	0
--------------------------------	---	---	---	------------	---



AWILHELMOEN MANAGEMENT AS

Note 6. Antall ansatte, ytelser til ledende ansatte etc.

	2021	2020
Kostnadsført styregodtgjørelse	0	0
Herav honorar til styreformann (inkl. i ovenstående)	0	0
Revisjonshonorar (ekskl. MVA)	138 150	115 450
Honorar til revisor for konsulentbistand (ekskl. MVA)	29 412	69 432

Ytelser til administrerende direktør

	Daglig leder	
	2021	2020
Lønn og bonus 1)	11 558 582	11 017 320
Andre innberetningspliktige ytelser	43 174	39 624
Pensjonspremie	634 777	399 732
Sum	12 236 533	11 456 676

Ved eventuell opphør av ansettelsesforhold har konsernsjef og konsernledelsen krav på etterlønn for en periode som varierer fra 6 til 18 måneder. Konsernets kompensasjonspolitikk skal bidra til økt verdiskapning.

1) Kompensasjonen for ledende ansatte bestod av fastlønn og en resultatorientert bonus. Videre er det inngått avtale med ledende ansatte om aksjebasert insentivordning, se note 7 nedenfor.

Det er ikke kostnadsført godtgjørelse til, ytt lån til eller stilt sikkerhet til fordel for, selskapets tilfittsmenn i løpet av regnskapsåret.

	2021	2020
Lønn, feriepenger, bonuser mv	65 271 062	60 735 976
Arbeidsgiveravgift	10 949 309	11 031 401
Pensjonskostnader	21 501 244	19 283 769
Andre ytelser	1 084 033	439 130
	<u>98 805 648</u>	<u>91 490 276</u>
Antall årsverk / ansatte	22	24

Note 7. Aksjebasert vederlag

Morselskapet, Awilhelmsen AS, har en aksjebasert insentivordning for ledende ansatte. Incentivordningen gir rett til kontantbonus som tilsvarer verditvillingen man ville hatt ved å eie et bestemt antall aksjer i Awilhelmsen AS fra tildelingsdato til utvælsesdato. Det vises til note 16 i konsernregnskapet for Awilhelmsen AS for mer informasjon.



AWILHELMESEN MANAGEMENT AS

NOTE 8 Pensjonsforpliktelser

Selskapet har foretakspensjonsordning i livsforsikringselskap for sine ansatte. Ordningen gir rett til fremtidige definerte ytelser. Disse er i hovedsak avhengig av antall opptjeningsår, lønnsnivå ved oppnådd pensjonsalder og størrelsen på ytelsene fra folketrygden. Full alderspensjon utgjør tilnærmet 70% av pensjonsgrunnlaget (begrenset til 12G), og ordningen er tilknyttet uføre-, ektefelle- og barnepensjon. Pensjonsalderen er 67 år. Selskapet har styringsrett til å foreta endringer i foretakspensjonsordningen. Denne ordningen er usikret. Pensjonsordningene omfatter 36 personer pr. 31.12.21, hvorav 22 mottok pensjon i 2021.

Selskapet har også forpliktelser for ansatte med løn over 12G, og utbetaler alderspensjon hensyntatt fripølser pr 31.12.2006. Denne ordningen er usikret og dekkes over selskapets drift.

Selskapet har også førtidspensjonsavtale med noen ledende ansatte og utbetaler 70% av lønn fra pensjonsalder til 67 år. I tillegg utbetaler selskapet noen driftspensjoner. Disse ordningene er usikret og dekkes over selskapets drift.

Alle pensjonsordningene er behandlet etter Norsk RegnskapsStandard for pensjonskostnader. Når uamortisert estimatavvik overstiger 10 prosent av det høyeste av beregnet pensjonsforpliktelse inklusiv arbeidsgiveravgift og pensjonsmidler, amortiseres det overstykende over gjennomsnittlig gjenværende opptjeningstid.

Den ytelsesbaserte pensjonsforsikringen er lukket pr 31.12.10. Samtidig ble det opprettet en innskuddsbasert pensjonsordning for nyansatte samt for medlemmer som frivillig maktet overgang til innskuddsordningen. Pensjonskostnaden tilsvarer innskuddets størrelse. For lønn inntil 12G er innskuddspensjonen en forsikret ordning, og for lønn over 12G oppgjører medlemmene en pensjonsrettighet som ikke dekkes ved premie til forsikringselskap. Oppjønt udekket pensjonsforpliktelse under innskuddsordningen reguleres årlig med en avkastning tilsvarende gjennomsnittlig Nibor med tillegg av 1 prosentpoeng. Innskuddspensjonen omfatter 10 personer pr 31.12.21.

Ytelsesbasert ordning

Årets pensjonskostnad fremkommer som følger

	2021	2020
Nåverdien av periodens pensjonsopptjening	10 542 551	10 063 015
+ rentekostnad av pensjonsforpliktelsen	4 327 087	5 380 377
- forventet avkastning på pensjonsmidlene	-2 706 091	-3 614 292
+ Administrasjonskostnader	1 492 016	1 211 149
+/- resultatført virkning av estimatavvik og planendringer	4 232 967	3 165 920
	17 888 530	16 206 169
+ arbeidsgiveravgift	1 715 060	1 667 904
= Periodens netto pensjonskostnad	19 603 590	17 874 073

Beregnet pensjonsforpliktelse sikrede ordninger

	2021	2020
Beregnet pensjonsforpliktelse sikrede ordninger	135 571 464	124 448 001
Verdi av pensjonsmidlene	106 792 918	100 168 778
Beregnet over-/ (underfinansiert) pensjonsordning	-28 778 546	-24 279 223
Ikke resultatført virkning av estimatavvik	40 057 053	33 101 238
Periodisert arbeidsgiveravgift	-4 057 775	-3 423 370
Balanseført over-/ (underfinansiert) ordning	7 220 732	5 398 645

Beregnet pensjonsforpliktelse usikrede ordninger

	2021	2020
Beregnet pensjonsforpliktelse	139 265 954	134 797 107
Ikke resultatført virkning av planendring, estimatavvik	-16 426 757	-22 783 045
Pensjonsmidler		
Beregnet over-/ (underfinansiert) pensjonsordning	-122 839 197	-112 014 062
Periodisert arbeidsgiveravgift	-19 636 499	-19 006 392
Netto pensjonsforpliktelse	-142 475 696	-131 020 454
Balanseført over-/ (underfinansiert) ordning	-135 254 964	-125 621 809

Økonomiske forutsetninger

	2021	2020
Diskonteringsrente	1,90 %	1,70 %
Forventet avkastning på pensjonsmidlene	3,10 %	2,70 %
Lønnsutvikling	2,75 %	2,25 %
Regulering av løpende pensjon	1,73 %	1,24 %
Regulering av Folketrygdens grunnbeløp	2,50 %	2,00 %
Verdjustert avkastning (kapitalavkastning II) i forsikringssektora	1,9 %	4,3 %
Forutsetning om døds- og ufareutvikling	K2013/KU	K2013/KU

Aktivafordeling

	20.09.21	30.09.20
Aksjer	12,4 %	11,0 %
Obligasjoner	48,6 %	53,8 %
Pengemarked	6,2 %	0,0 %
Lån	16,3 %	19,6 %
Annet	3,6 %	0,0 %
Eiendom	12,9 %	15,6 %
	100,0 %	100,0 %

Netto pensjonskostnad

	2021	2020
Netto pensjonskostnad ytelsesbasert ordning	19 603 590	17 874 073
Netto pensjonskostnad innskuddsbasert avtale	1 897 654	1 409 696
Sum netto pensjonskostnad	21 501 244	19 283 769

Langsiktig ansatteforpliktelse, innskuddsbasert avtale

	2021	2020
Langsiktig usikret ansatteforpliktelse	-4 339 394	-3 623 915
Arbeidsgiveravgift	-611 855	-510 972
Sum usikret ansatteforpliktelse	-4 951 249	-4 134 887

Totale netto pensjonsforpliktelser / langsiktige ansatteforpliktelser -140 206 213 -129 756 696



AWILHELMSEN MANAGEMENT AS

Note 9 Konsernfordringer og -gjeld

Selskapet er administrasjonsselskap for Awilhelmsen konsernet, samt enkelte samarbeidende selskaper. Det medfører at det oppstår betydelige konsernmellomværende, som renteberegnes etter forretningsmessige betingelser. Ved årsskiftet kan kortsiktige konsernmellomværende spesifiseres som følger:

<u>Fordring konsernselskap</u>	<u>2021</u>	<u>2020</u>
Awilhelmsen AS	102 232 285	94 400 000
Awilco Invest AS	700	6 856
Fordring diverse konsernselskap	0	0
Konsernbidrag fra konsernselskap	0	0
	<u>102 232 985</u>	<u>94 406 856</u>

<u>Gjeld konsernselskap</u>	<u>2021</u>	<u>2020</u>
Awilhelmsen AS	0	43 754
Awilco AS	25 363	0
Awilhelmsen Offshore AS	0	1 088
Awilhelmsen Capital Holdings AS	0	0
Investa konsern	4 802	4 265
Konsernbidrag til konsernselskap	16 377 236	0
Gjeld diverse konsernselskap	0	0
	<u>16 407 401</u>	<u>49 107</u>

Note 10 Bankinnskudd

Selskapet er med i Awilhelmsen AS sin konsernkontoordning. Beløp på disse bankkontiene representerer enten fordring eller gjeld mot Awilhelmsen AS pr 31.12, og alle konsernselskaper er solidarisk ansvarlig for samlet trekk på konsernkontoordningen;

	<u>2021</u>	<u>2020</u>
Bankinnskudd utenfor konsernkontoordningen	13 616 267	3 115 764
Bankinnskudd innenfor konsernkontoordningen	63 681 314	72 396 249
<u>Sum bank og innestående konsernkonto</u>	<u>77 297 581</u>	<u>75 512 013</u>
Herav bundne bankinnskudd (skattetrekksmidler)	13 616 267	3 115 764

Innestående på konsernkontoordningen presentert som bank i selskapets balanse. Dette representerer formelt et mellomværende med konsernkontoinehaver.

Note 11 Finansiell markedsrisiko

Selskapet benytter seg ikke av finansielle instrumenter i forbindelse med styringen av finansiell risiko. For en beskrivelse av finansiell markedsrisiko for konsernet, se morselskapets årsregnskap.



AWILHELMSSEN MANAGEMENT AS

Note 12 Nærstående parter

Awilhelmsen Management AS utfører administrasjons- og management tjenester som overordnet strategi- og ledelsesfunksjoner, forretningsutvikling, juridiske og finansielle tjenester samt regnskap etc. for selskaper i Awilhelmsen konsernet og for holding- og investeringselskaper i Aweco konsernet. I tillegg leier de lokaler fra selskap i samme konsern. Alle transaksjoner med nærstående parter gjennomføres etter armlegdsprinsippet, og inngår på forretningsmessige vilkår. Av tabellen nedenfor fremgår totalbeløp av transaksjonene, som har blitt gjennomført med nærstående parter.

For 2021	2021					
	Salg til nærstående	Kjøp fra nærstående	Fordring på nærstående	Gjeld til nærstående	Renteinntekter nærstående	Rentekostnader nærstående
Konsernselskaper:						
Awilhelmsen konsernet	122 324 678	9 612 255	Se note 9	Se note 9	118 274	0
Awilhelmsen Holding / Aweco Holding	422 452	0	Se note 9	Se note 9		
Enheter eid av samme ultimate eiere og nærstående (1)						
Aweco Cruise Holding AS / Aweco AS	2 513 182	0	0	0		
Andre selskaper	186 470					
Tilnyttede selskap						
Integrasjon Wind Solutions ASA konsern	2 076 028					
Awilco Drilling Plc	2 730 622	0	654 909	0		
Awilco Eco Tankers konsern	2 128 533		0			
Awilco LNG konsern	2 153 996	0	0	0		
Sum	134 535 961	9 612 255	654 909	0	118 274	0
Tjenesteleveranse til ikke-nærstående	124 320					
Samtlet omsetning	134 660 281					

1) Selskapet ultimate eiere er Arne Alexander Wilhelmssen, Bent Christian Wilhelmssen samt Paweco Trust og Paweco II Trust. Selskapet yter tjenester til selskaper eid og kontrollert av selskapets ultimate eiere og deres nærstående.

For 2020	2020					
	Salg til nærstående	Kjøp fra nærstående	Fordring på nærstående	Gjeld til nærstående	Renteinntekter nærstående	Rentekostnader nærstående
Konsernselskaper:						
Awilhelmsen konsernet	115 264 287	9 475 995	Se note 9	Se note 9	380 307	151
Awilhelmsen Holding / Aweco Holding	412 300	0	Se note 9	Se note 9		
Enheter med betydelig innflytelse over selskapet (1)						
Aweco Cruise Holding / Aweco	2 333 840	0	723 207	0		
Tilnyttede selskap						
Awilco Drilling Plc	1 348 710	0	328 790	0		
Awilco ECO Tankers konsern	2 690 865		0			
Awilco LNG konsern	2 101 992	0	2 025	0		
Sum	124 151 994	9 475 995	1 054 022	0	380 307	151



UAVHENGIG REVISORS BERETNING

Til generalforsamlingen i Awilhelmsen Management AS

Konklusjon

Vi har revidert årsregnskapet for Awilhelmsen Management AS som består av balanse per 31. desember 2021, resultatregnskap og kontantstrømpoppstilling for regnskapsåret avsluttet per denne datoen og noter til årsregnskapet, herunder et sammendrag av viktige regnskapsprinsipper.

Etter vår mening oppfylder årsregnskapet gjeldende lovkrav og gir et rettviseende bilde av selskapets finansielle stilling per 31. desember 2021 og av dets resultater og kontantstrømmer for regnskapsåret avsluttet per denne datoen i samsvar med regnskapslovens regler og god regnskapsskikk i Norge.

Grunnlag for konklusjon

Vi har gjennomført revisjonen i samsvar med International Standards on Auditing (ISA-ene). Våre oppgaver og plikter i henhold til disse standardene er beskrevet nedenfor under *Revisors oppgaver og plikter ved revisjonen av årsregnskapet*. Vi er uavhengige av selskapet i samsvar med kravene i relevante lover og forskrifter i Norge og *International Code of Ethics for Professional Accountants* (inkludert internasjonale uavhengighetsstandarder) utstedt av International Ethics Standards Board for Accountants (IESBA-reglene), og vi har overholdt våre øvrige etiske forpliktelser i samsvar med disse kravene. Innhentet revisjonsbevis er etter vår vurdering tilstrekkelig og hensiktsmessig som grunnlag for vår konklusjon.

Øvrig informasjon

Øvrig informasjon omfatter informasjon i selskapets årsrapport bortsett fra årsregnskapet og den tilhørende revisjonsberetningen. Styret og daglig leder (ledelsen) er ansvarlig for den øvrige informasjonen. Vår konklusjon om revisjonen av årsregnskapet dekker ikke den øvrige informasjonen, og vi attesterer ikke den øvrige informasjonen.

I forbindelse med revisjonen av årsregnskapet er det vår oppgave å lese den øvrige informasjonen med det formål å vurdere om årsberetningen inneholder de opplysninger som skal gis i henhold til gjeldende lovkrav og hvorvidt det foreligger vesentlig inkonsistens mellom den øvrige informasjonen og årsregnskapet eller kunnskap vi har opparbeidet oss under revisjonen, eller hvorvidt den tilsynelatende inneholder vesentlig feilinformasjon. Dersom vi konkluderer med at den øvrige informasjonen inneholder vesentlig feilinformasjon eller ikke inneholder de opplysninger som skal gis i henhold til gjeldende lovkrav, er vi pålagt å rapportere det.

Vi har ingenting å rapportere i så henseende, og vi mener at årsberetningen er konsistent med årsregnskapet og inneholder de opplysninger som skal gis i henhold til gjeldende lovkrav.

Ledelsens ansvar for årsregnskapet

Ledelsen er ansvarlig for å utarbeide årsregnskapet og for at det gir et rettviseende bilde i samsvar med regnskapslovens regler og god regnskapsskikk i Norge. Ledelsen er også ansvarlig for slik intern kontroll som den finner nødvendig for å kunne utarbeide et årsregnskap som ikke inneholder vesentlig feilinformasjon, verken som følge av misligheter eller feil.

Ved utarbeidelsen av årsregnskapet må ledelsen ta standpunkt til selskapets evne til fortsatt drift og opplyse om forhold av betydning for fortsatt drift. Forutsetningen om fortsatt drift skal legges til grunn for årsregnskapet med mindre ledelsen enten har til hensikt å avvike selskapet eller virksomheten, eller ikke har noe annet realistisk alternativ.



Revisors oppgaver og plikter ved revisjonen av årsregnskapet

Vårt mål er å oppnå betryggende sikkerhet for at årsregnskapet som helhet ikke inneholder vesentlig feilinformasjon, verken som følge av misligheter eller feil, og å avgi en revisjonsberetning som inneholder vår konklusjon. Betryggende sikkerhet er en høy grad av sikkerhet, men ingen garanti for at en revisjon utført i samsvar med ISA-ene, alltid vil avdekke vesentlig feilinformasjon. Feilinformasjon kan skyldes misligheter eller feil og er å anse som vesentlig dersom den enkeltvis eller samlet med rimelighet kan forventes å påvirke de økonomiske beslutningene som brukerne foretar på grunnlag av årsregnskapet.

Som del av en revisjon i samsvar med ISA-ene, utøver vi profesjonelt skjønn og utviser profesjonell skepsis gjennom hele revisjonen. I tillegg:

- identifiserer og vurderer vi risikoen for vesentlig feilinformasjon i årsregnskapet, enten det skyldes misligheter eller feil. Vi utformer og gjennomfører revisjonshandlinger for å håndtere slike risikoer, og innhenter revisjonsbevis som er tilstrekkelig og hensiktsmessig som grunnlag for vår konklusjon. Risikoen for at vesentlig feilinformasjon som følge av misligheter ikke blir avdekket, er høyere enn for feilinformasjon som skyldes feil, siden misligheter kan innebære samarbeid, forfalskning, bevisste utelatelser, uriktige fremstillinger eller overstyring av intern kontroll.
- opparbeider vi oss en forståelse av den interne kontrollen som er relevant for revisjonen, for å utforme revisjonshandlinger som er hensiktsmessige etter omstendighetene, men ikke for å gi uttrykk for en mening om effektiviteten av selskapets interne kontroll.
- evaluerer vi om de anvendte regnskapsprinsippene er hensiktsmessige og om regnskapsestimatene og tilhørende noteopplysninger utarbeidet av ledelsen er rimelige.
- konkluderer vi på om ledelsens bruk av fortsatt drift-forutsetningen er hensiktsmessig, og, basert på innhentede revisjonsbevis, hvorvidt det foreligger vesentlig usikkerhet knyttet til hendelser eller forhold som kan skape betydelig tvil om selskapets evne til fortsatt drift. Dersom vi konkluderer med at det eksisterer vesentlig usikkerhet, kreves det at vi i revisjonsberetningen henleder oppmerksomheten på tilleggsopplysningene i årsregnskapet, eller, dersom slike tilleggsopplysninger ikke er tilstrekkelige, at vi modifiserer vår konklusjon om årsregnskapet og årsberetningen. Våre konklusjoner er basert på revisjonsbevis innhentet frem til datoen for revisjonsberetningen. Etterfølgende hendelser eller forhold kan imidlertid medføre at selskapet ikke kan fortsette driften.
- evaluerer vi den samlede presentasjonen, strukturen og innholdet i årsregnskapet, inkludert tilleggsopplysningene, og hvorvidt årsregnskapet gir uttrykk for de underliggende transaksjonene og hendelsene på en måte som gir et rettviseende bilde.

Vi kommuniserer med styret blant annet om det planlagte omfanget av og tidspunktet for revisjonsarbeidet og eventuelle vesentlige funn i revisjonen, herunder vesentlige svakheter i den interne kontrollen som vi avdekker gjennom revisjonen.

Oslo, 14. Juni 2022
ERNST & YOUNG AS (org.nr 976 389 387)

Revisjonsberetningen er signert elektronisk

Finn Ole Edstrøm
statsautorisert revisor

RSM Norge AS (org.nr 982 316 588)

Revisjonsberetningen er signert elektronisk

Tom Thomassen
statsautorisert revisor



PENNEO

Signaturene i dette dokumentet er juridisk bindende. Dokument signert med "Penneo™ - sikker digital signatur".
De signerende parter sin identitet er registrert, og er listet nedenfor.

"Med min signatur bekrefter jeg alle datoer og innholdet i dette dokument."

Finn Ole Stephansen-Smith Edstrøm

Statsautorisert revisor

På vegne av: Ernst & Young AS

Serienummer: 9578-5995-4-951045

IP: 213.52.xxx.xxx

2022-06-14 12:02:58 UTC



Tom Thomassen

Statsautorisert revisor

På vegne av: RSM Norge AS

Serienummer: 9578-5990-4-2780289

IP: 188.95.xxx.xxx

2022-06-14 12:07:11 UTC



Penneo Dokumentnøkkel: 4D5NA-HOWLX-OBVIZ-SPXSZ-WVJ3X-LY5ZP

Dokumentet er signert digitalt, med **Penneo.com**. Alle digitale signatur-data i dokumentet er sikret og validert av den datamaskin-utregnede hash-verdien av det opprinnelige dokument. Dokumentet er låst og tids-stemplet med et sertifikat fra en betrodd tredjepart. All kryptografisk bevis er integrert i denne PDF, for fremtidig validering (hvis nødvendig).

Hvordan bekrefter at dette dokumentet er originalen?

Dokumentet er beskyttet av ett Adobe CDS sertifikat. Når du åpner dokumentet i

Adobe Reader, skal du kunne se at dokumentet er sertifisert av **Penneo e-signature service <penneo@penneo.com>**. Dette garanterer at innholdet i dokumentet ikke har blitt endret.

Det er lett å kontrollere de kryptografiske beviser som er lokalisert inne i dokumentet, med Penneo validator - <https://penneo.com/validate>