



ÅRSREGNSKAPET FOR REGNSKAPSÅRET 2024 - GENERELL INFORMASJON

Enheten

Organisasjonsnummer: 924 270 926
Organisasjonsform: Aksjeselskap
Foretaksnavn: YANKEE AS
Forretningsadresse: Storgata 5
1607 FREDRIKSTAD

Regnskapsår

Årsregnskapets periode: 01.01.2024 - 31.12.2024

Konsern

Morselskap i konsern: Nei

Regnskapsregler

Regler for små foretak benyttet: Ja
Benyttet ved utarbeidelsen av årsregnskapet til selskapet: Regnskapslovens alminnelige regler

Årsregnskapet fastsatt av kompetent organ

Bekreftet av representant for selskapet: Tor Øyvind Andersen
Dato for fastsettelse av årsregnskapet: 10.06.2025

Grunnlag for avgivelse

År 2024: Årsregnskapet er elektronisk innlevert
År 2023: Tall er hentet fra elektronisk innlevert årsregnskap fra 2024

Det er ikke krav til at årsregnskapet m.v. som sendes til Regnskapsregisteret er undertegnet. Kontrollen på at dette er utført ligger hos revisor/enhetens øverste organ. Sikkerheten ivaretas ved at innsender har rolle/rettighet for innsending av årsregnskapet via Altinn, og ved at det bekreftes at årsregnskapet er fastsatt av kompetent organ.

Brønnøysundregistrene, 19.06.2025



Resultatregnskap

Beløp i: NOK	Note	2024	2023
RESULTATREGNSKAP			
Kostnader			
Lønnskostnad	1		
Annen driftskostnad		24 367	27 571
Sum kostnader		24 367	27 571
Driftsresultat		-24 367	-27 571
Finansinntekter og finanskostnader			
Annen renteinntekt		208	27
Annen finansinntekt		4 015 208	5 835 355
Verdiøkning markedsbaserte omløpsmidler		21 974	24 911
Sum finansinntekter		4 037 390	5 860 293
Netto finans		4 037 390	5 860 293
Resultat før skattekostnad		4 013 023	5 832 721
Skattekostnad på resultat	2	21 140	32 448
Årsresultat	3	3 991 883	5 800 273
Årsresultat etter minoritetsinteresser		3 991 883	5 800 273
Totalresultat		3 991 883	5 800 273
Overføringer og disponeringer			
Ordinært utbytte		4 000 000	4 000 000
Avsatt til annen egenkapital			1 800 273
Overført fra annen egenkapital		-8 117	
Sum overføringer og disponeringer		3 991 883	5 800 273



Balanse

Beløp i: NOK	Note	2024	2023
BALANSE - EIENDELER			
Anleggsmidler			
Immaterielle eiendeler			
Utsatt skattefordel	2		
Finansielle anleggsmidler			
Investeringer i tilknyttet selskap		68 792 667	68 792 667
Sum finansielle anleggsmidler		68 792 667	68 792 667
Sum anleggsmidler		68 792 667	68 792 667
Omløpsmidler			
Varer			
Investeringer			
Andre finansielle instrumenter		227 296	205 323
Sum investeringer		227 296	205 323
Bankinnskudd, kontanter og lignende			
Bankinnskudd, kontanter o.l.		90 742	132 141
Sum bankinnskudd, kontanter og lignende		90 742	132 141
Sum omløpsmidler		318 038	337 463
SUM EIENDELER		69 110 705	69 130 130
BALANSE - EGENKAPITAL OG GJELD			
Egenkapital			
Innskutt egenkapital			
Aksjekapital		275 000	275 000
Overkurs		119 907	119 907
Annen innskutt egenkapital		62 902 501	62 902 501
Sum innskutt egenkapital		63 297 409	63 297 409



Balanse

Beløp i: NOK	Note	2024	2023
Opptjent egenkapital			
Annen egenkapital		1 792 156	1 800 273
Sum opptjent egenkapital		1 792 156	1 800 273
Sum egenkapital	3	65 089 565	65 097 682
Gjeld			
Langsiktig gjeld			
Utsatt skatt	2		
Annen langsiktig gjeld			
Sum langsiktig gjeld		0	0
Kortsiktig gjeld			
Betalbar skatt	2	21 140	32 448
Utbytte		4 000 000	4 000 000
Sum kortsiktig gjeld		4 021 140	4 032 448
Sum gjeld		4 021 140	4 032 448
SUM EGENKAPITAL OG GJELD		69 110 705	69 130 130



Brønnøysundregistrene

ÅRSREGNSKAP FOR REGNSKAPSÅRET 2024 - GENERELL INFORMASJON

Journalnummer: 2025 532060

Enheten

Organisasjonsnummer: 924 270 926
Organisasjonsform: Aksjeselskap
Foretaksnavn: YANKEE AS
Forretningsadresse: Storgata 5
1607 FREDRIKSTAD

Regnskapsår

Årsregnskapets periode: 01.01.2024 - 31.12.2024

Konsern

Morselskap i konsern: Nei

Regnskapsregler

Regler for små foretak benyttet: Ja
Benyttet ved utarbeidelsen av
årsregnskapet til selskapet: Regnskapslovens alminnelige regler

Årsregnskapet fastsatt av kompetent organ

Bekreftet av representant for selskapet: Tor Øyvind Andersen
Dato for fastsettelse av årsregnskapet: 10.06.2025

Grunnlag for avgivelse

År 2024: Årsregnskap er elektronisk innlevert.
År 2023: Tall er hentet fra elektronisk innlevert årsregnskap fra 2024.

Det er ikke krav til at årsregnskapet m.v. som sendes til Regnskapsregisteret er undertegnet. Kontrollen på at dette er utført ligger hos revisor/enhetens øverste organ. Sikkerheten ivaretas ved at innsender har rolle/rettighet for innsending av årsregnskapet via Altinn, og ved at det bekreftes at årsregnskapet er fastsatt av kompetent organ.

Brønnøysundregistrene, 18.06.2025



Organisasjonsnr: 924 270 926
YANKEE AS

RESULTATREGNSKAP

Beløp i: NOK	Note	2024	2023
RESULTATREGNSKAP			
Kostnader			
Lønnskostnad	1		
Annen driftskostnad		24 367	27 571
Sum kostnader		24 367	27 571
Driftsresultat		-24 367	-27 571
Finansinntekter og finanskostnader			
Annen renteinntekt		208	27
Annen finansinntekt		4 015 208	5 835 355
Verdiøkning markedsbaserte omløpsmidler		21 974	24 911
Sum finansinntekter		4 037 390	5 860 293
Netto finans		4 037 390	5 860 293
Resultat før skattekostnad		4 013 023	5 832 721
Skattekostnad på resultat	2	21 140	32 448
Årsresultat	3	3 991 883	5 800 273
Årsresultat etter minoritetsinteresser		3 991 883	5 800 273
Totalresultat		3 991 883	5 800 273
Overføringer og disponeringer			
Ordinært utbytte		4 000 000	4 000 000
Avsatt til annen egenkapital			1 800 273
Overført fra annen egenkapital		-8 117	
Sum overføringer og disponeringer		3 991 883	5 800 273



Organisasjonsnr: 924 270 926
YANKEE AS

BALANSE

Beløp i: NOK	Note	2024	2023
BALANSE - EIENDELER			
Anleggsmidler			
Immaterielle eiendeler			
Utsatt skattefordel	2		
Finansielle anleggsmidler			
Investeringer i tilknyttet selskap		68 792 667	68 792 667
Sum finansielle anleggsmidler		68 792 667	68 792 667
Sum anleggsmidler		68 792 667	68 792 667
Omløpsmidler			
Varer			
Investeringer			
Andre finansielle instrumenter		227 296	205 323
Sum investeringer		227 296	205 323
Bankinnskudd, kontanter og lignende			
Bankinnskudd, kontanter o. l.		90 742	132 141
Sum bankinnskudd, kontanter og lignende		90 742	132 141
Sum omløpsmidler		318 038	337 463
SUM EIENDELER		69 110 705	69 130 130
BALANSE - EGENKAPITAL OG GJELD			
Egenkapital			
Innskutt egenkapital			
Aksjekapital		275 000	275 000
Overkurs		119 907	119 907
Annen innskutt egenkapital		62 902 501	62 902 501
Sum innskutt egenkapital		63 297 409	63 297 409
Opptjent egenkapital			
Annen egenkapital		1 792 156	1 800 273
Sum opptjent egenkapital		1 792 156	1 800 273
Sum egenkapital	3	65 089 565	65 097 682



Gjeld			
Langsiktig gjeld			
Utsatt skatt	2		
Annen langsiktig gjeld			
Sum langsiktig gjeld		0	0
Kortsiktig gjeld			
Betalbar skatt	2	21 140	32 448
Utbytte		4 000 000	4 000 000
Sum kortsiktig gjeld		4 021 140	4 032 448
Sum gjeld		4 021 140	4 032 448
SUM EGENKAPITAL OG GJELD		69 110 705	69 130 130



Organisasjonsnr: 924 270 926
YANKEE AS

NOTEOPPLYSNINGER - SELSKAP - alle poster oppgitt i hele tall

Note

1

Antall årsverk i regnskapsåret
0.00

Sum Beløp

Balanseført verdi 31.12. Varige driftsmidler Immaterielle eiend.

Konsernregnskap

Morselskapet sitt navn

Forretningskontor for morselskapet

Begrunnelse for at datterselskap er utelatt fra konsolideringen

Samlet beløp - tilknyttet selskap Årets Fjorårets

Samlet beløp - foretak i samme konsern Årets Fjorårets

Samlet beløp - foretak i samme konsern Årets Fjorårets

Samlet beløp - felles kontrollert virksomhet Årets Fjorårets

Pantstillelse Beløp

Beholdning av egne aksjer Antall Pålydende Andel av aksjek.



BDO AS
Wilbergjordet 2
Postboks 812
1609 Fredrikstad

Til generalforsamlingen i Yankee AS

Uavhengig revisors beretning

Konklusjon

Vi har revidert årsregnskapet til Yankee AS.

Årsregnskapet består av:

- Balanse per 31. desember 2024
- Resultatregnskap for 2024
- Noter til årsregnskapet, herunder et sammendrag av viktige regnskapsprinsipper.

Etter vår mening:

- Oppfyller årsregnskapet gjeldende lovkrav, og
- Gir årsregnskapet et rettviseende bilde av selskapets finansielle stilling per 31. desember 2024 og av dets resultater for regnskapsåret avsluttet per denne datoen i samsvar med regnskapslovens regler og god regnskapsskikk i Norge.

Grunnlag for konklusjonen

Vi har gjennomført revisjonen i samsvar med International Standards on Auditing (ISA-ene). Våre oppgaver og plikter i henhold til disse standardene er beskrevet nedenfor under Revisors oppgaver og plikter ved revisjonen av årsregnskapet. Vi er uavhengige av selskapet i samsvar med kravene i relevante lover og forskrifter i Norge og International Code of Ethics for Professional Accountants (inkludert internasjonale uavhengighetsstandarder) utstedt av International Ethics Standards Board for Accountants (IESBA-reglene), og vi har overholdt våre øvrige etiske forpliktelser i samsvar med disse kravene. Innhentet revisjonsbevis er etter vår vurdering tilstrekkelig og hensiktsmessig som grunnlag for vår konklusjon.

Styret og daglig leders ansvar for årsregnskapet

Styret og daglig leder (ledelsen) er ansvarlig for å utarbeide årsregnskapet og for at det gir et rettviseende bilde i samsvar med regnskapslovens regler og god regnskapsskikk i Norge. Ledelsen er også ansvarlig for slik intern kontroll som den finner nødvendig for å kunne utarbeide et årsregnskap som ikke inneholder vesentlig feilinformasjon, verken som følge av misligheter eller utilsiktede feil.

Ved utarbeidelsen av årsregnskapet må ledelsen ta standpunkt til selskapets evne til fortsatt drift og opplyse om forhold av betydning for fortsatt drift. Forutsetningen om fortsatt drift skal legges til grunn for årsregnskapet så lenge det ikke er sannsynlig at virksomheten vil bli avviklet.

Revisors oppgaver og plikter ved revisjonen av årsregnskapet

Vårt mål er å oppnå betryggende sikkerhet for at årsregnskapet som helhet ikke inneholder vesentlig feilinformasjon, verken som følge av misligheter eller utilsiktede feil, og å avgi en revisjonsberetning som inneholder vår konklusjon. Betryggende sikkerhet er en høy grad av sikkerhet, men ingen garanti for at en revisjon utført i samsvar med ISA-ene, alltid vil avdekke vesentlig feilinformasjon. Feilinformasjon kan oppstå som følge av misligheter eller utilsiktede feil. Feilinformasjon er å anse som vesentlig dersom den enkeltvis eller samlet med rimelighet kan forventes å påvirke de økonomiske beslutningene som brukerne foretar på grunnlag av årsregnskapet.



For videre beskrivelse av revisors oppgaver og plikter vises det til:
<https://revisorforeningen.no/revisjonsberetninger>

BDO AS

Vidar Hermansen
statsautorisert revisor
(elektronisk signert)

Penneo Dokumentnøkkel: TTNGF-OGZMV-1CU0A-ZCOXN-Z5CZL-RSRPQ



PENNEO

Signaturene i dette dokumentet er juridisk bindende. Dokument signert med "Penneo™ - sikker digital signatur". De signerende parter sin identitet er registrert, og er listet nedenfor.

"Med min signatur bekrefter jeg alle datoer og innholdet i dette dokument."

Hermansen, Vidar

Partner

På vegne av: BDO AS

Serienummer: no_bankid:9578-5992-4-1650398

IP: 188.95.xxx.xxx

2025-06-10 13:56:44 UTC



Penneo Dokumentnøkkel: TTNGF-OGZMV-1CUOA-ZCOXN-Z5CZL-RSRPQ

Dette dokumentet er signert digitalt via [Penneo.com](https://penneo.com). De signerte dataene er validert ved hjelp av den matematiske hashverdien av det originale dokumentet. All kryptografisk bevisføring er innebygd i denne PDF-en for fremtidig validering.

Dette dokumentet er forseglest med et kvalifisert elektronisk segl. For mer informasjon om Penneos kvalifiserte tillitstjenester, se <https://eud.penneo.com>.

Slik kan du bekrefte at dokumentet er originalt

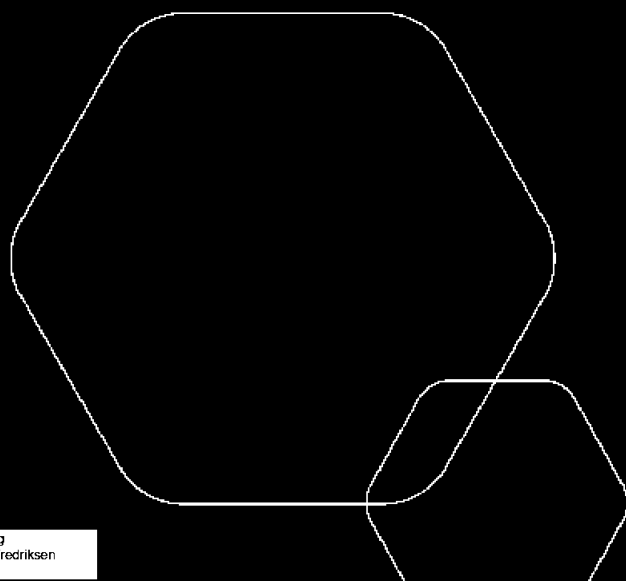
Når du åpner dokumentet i Adobe Reader, kan du se at det er sertifisert av **Penneo A/S**. Dette beviser at innholdet i dokumentet ikke har blitt endret siden tidspunktet for signeringen. Bevis for de individuelle signatørens digitale signaturer er vedlagt dokumentet.

Du kan bekrefte de kryptografiske bevisene ved hjelp av Penneos validator, <https://penneo.com/validator>, eller andre valideringsverktøy for digitale signaturer.



Årsregnskap 2024 Yankee AS

Resultatregnskap
Balanse
Noter til regnskapet



Org.nr.: 924 270 926

BankID Signing
Martin Petter Fredriksen
2025-06-10



RESULTATREGNSKAP

YANKEE AS

DRIFTSINNEKTER OG DRIFTSKOSTNADER	Note	2024	2023
Annen driftskostnad		24 367	27 571
Sum driftskostnader		24 367	27 571
Driftsresultat		-24 367	-27 571
FINANSINNEKTER OG FINANSKOSTNADER			
Annen renteinntekt		208	27
Annen finansinntekt		4 015 208	5 835 355
Verdiøkning markedsbaserte omløpsmidler		21 974	24 911
Resultat av finansposter		4 037 390	5 860 293
Resultat før skattekostnad		4 013 023	5 832 721
Skattekostnad på resultat	2	21 140	32 448
Årsresultat	3	3 991 883	5 800 273
OVERFØRINGER			
Avsatt til utbytte		4 000 000	4 000 000
Avsatt til annen egenkapital		0	1 800 273
Overført fra annen egenkapital		8 117	0
Sum overføringer		3 991 883	5 800 273

YANKEE AS

SIDE 2




BALANSE

YANKEE AS

EIENDELER	Note	2024	2023
ANLEGGSMIDLER			
FINANSIELLE ANLEGGSMIDLER			
Investeringer i tilknyttet selskap		68 792 667	68 792 667
Sum finansielle anleggsmidler		68 792 667	68 792 667
Sum anleggsmidler		68 792 667	68 792 667
OMLØPSMIDLER			
INVESTERINGER			
Andre finansielle instrumenter		227 296	205 323
Sum investeringer		227 296	205 323
Bankinnskudd, kontanter o.l.		90 742	132 141
Sum omløpsmidler		318 038	337 463
Sum eiendeler		69 110 705	69 130 130

YANKEE AS

SIDE 3

 BankID Signing
Martin Petter Fredriksen
2025-06-10



BALANSE

YANKEE AS


EGENKAPITAL OG GJELD	Note	2024	2023
EGENKAPITAL			
INNSKUTT EGENKAPITAL			
Aksjekapital		275 000	275 000
Overkurs		119 907	119 907
Annen innskutt egenkapital		62 902 501	62 902 501
Sum innskutt egenkapital		63 297 409	63 297 409
OPPTJENT EGENKAPITAL			
Annen egenkapital		1 792 156	1 800 273
Sum opptjent egenkapital		1 792 156	1 800 273
Sum egenkapital	3	65 089 565	65 097 682
GJELD			
KORTSIKTIG GJELD			
Betalbar skatt	2	21 140	32 448
Utbytte		4 000 000	4 000 000
Sum kortsiktig gjeld		4 021 140	4 032 448
Sum gjeld		4 021 140	4 032 448
Sum egenkapital og gjeld		69 110 705	69 130 130

Fredrikstad, 06.06.2025
Styret i Yankee AS

Martin Petter Fredriksen
styreleder/daglig leder

YANKEE AS

SIDE 4

 BankID Signing
Martin Petter Fredriksen
2025-06-10



Regnskapsprinsipper

Årsregnskapet er satt opp i samsvar med regnskapsloven god regnskapsskikk for små foretak.

SKATT

Skattekostnaden i resultatregnskapet omfatter både periodens betalbare skatt som blir utlignet og forfaller til betaling neste regnskapsår i tillegg til endring i utsatt skatt. Utsatt skatt er beregnet med 22 % på grunnlag av de midlertidige forskjeller som eksisterer mellom regnskapsmessige og skattemessige verdier, samt ligningsmessig underskudd til fremføring ved utgangen av regnskapsåret. Skatteøkende og skattereduserende midlertidige forskjeller som reverserer eller kan reverseres i samme periode er utlignet og nettoført.

INVESTERINGER I TILKNYTTET SELSKAP

Investeringer i tilknyttet selskap er vurdert etter kostmetoden.

KLASSIFISERING OG VURDERING AV OMLØPSMIDLER

Omløpsmidler og kortsiktig gjeld omfatter normalt poster som forfaller til betaling innen ett år etter balansedagen, samt poster som knytter seg til varekretsløpet. Omløpsmidler vurderes til laveste verdi av anskaffelseskost og virkelig verdi.

FORDRINGER

Kundefordringer føres opp i balansen til pålydende etter fradrag for avsetning til påregnelig tap. Avsetning til påregnelig tap gjøres på grunnlag av en individuell vurdering av de enkelte fordringene. I tillegg gjøres det for øvrige kundefordringer en uspesifisert avsetning for dekke antatt tap.

Note 1 Lønnskostnader og antall årsverk

Selskapet har i 2024 sysselsatt 0 årsverk.

Note 2 Skatt

Årets skattekostnad	2024	2023
Resultatført skatt på ordinært resultat:		
Betalbar skatt	21 140	32 448
Endring i utsatt skattefordel	0	0
Skattekostnad ordinært resultat	21 140	32 448
Skattepliktig inntekt:		
Resultat før skatt	4 013 023	5 832 721
Permanente forskjeller	-3 916 933	-5 685 232
Skattepliktig inntekt	96 090	147 490
Betalbar skatt i balansen:		
Betalbar skatt på årets resultat	21 140	32 448
Sum betalbar skatt i balansen	21 140	32 448

Skatteeffekten av midlertidige forskjeller som har gitt opphav til utsatt skatt og utsatte skattefordeler, spesifisert på typer av midlertidige forskjeller

2024	2023	Endring
------	------	---------



Utsatt skatt (22 %) 0 0 0

Note 3 Egenkapital

	Aksjekapital	Overkurs	Annen Innskutt egenkapital	Annen egenkapital	Sum egenkapital
Pr. 31.12.2023	275 000	119 907	62 902 501	1 800 273	65 097 682
Årets resultat				3 991 883	3 991 883
Utbytte				-4 000 000	-4 000 000
Pr 31.12.2024	275 000	119 907	62 902 501	1 792 156	65 089 565