



## ÅRSREGNSKAPET FOR REGNSKAPSÅRET 2021 - GENERELL INFORMASJON

### Enheten

Organisasjonsnummer:	987 877 804
Organisasjonsform:	Forening/lag/innretning
Foretaksnavn:	VISJONSKIRKEN
Forretningsadresse:	Rørenveien 191 3302 HOKKSUND

### Regnskapsår

Årsregnskapets periode:	01.01.2021 - 31.12.2021
-------------------------	-------------------------

### Konsern

Mørselskap i konsern:	Ja
Konsernregnskap lagt ved:	Ja

### Regnskapsregler

Regler for små foretak benyttet:	Nei
Benyttet ved utarbeidelsen av årsregnskapet til selskapet:	Regnskapslovens alminnelige regler
Benyttet ved utarbeidelsen av årsregnskapet til konsernet:	Regnskapslovens alminnelige regler

### Årsregnskapet fastsatt av kompetent organ

Bekreftet av representant for selskapet:	Lewi Hansen
Dato for fastsettelse av årsregnskapet:	18.05.2022

### Grunnlag for avgivelse

År 2021: Årsregnskapet er elektronisk innlevert  
År 2020: Tall er hentet fra elektronisk innlevert årsregnskap fra 2021

*Det er ikke krav til at årsregnskapet m.v. som sendes til Regnskapsregisteret er undertegnet. Kontrollen på at dette er utført ligger hos revisor/enhetens øverste organ. Sikkerheten ivaretas ved at innsender har rolle/rettighet for innsending av årsregnskapet via Altinn, og ved at det bekreftes at årsregnskapet er fastsatt av kompetent organ.*

Brønnøysundregistrene, 18.08.2023



## Resultatregnskap

Beløp i: NOK	Note	2021	2020
<b>RESULTATREGNSKAP</b>			
<b>Inntekter</b>			
Salgsinntekter	1,13	916 336	1 017 480
Andre inntekter	14	72 271	103 948
<b>Sum inntekter</b>		<b>988 607</b>	<b>1 121 428</b>
<b>Kostnader</b>			
Varekostnader		23 012	84 621
Lønnskostnad	2	104 172	5 046
Avskrivning på varige driftsmidler og immaterielle eiendeler	3		
Nedskrivning av varige driftsmidler og immaterielle eiendeler	4		
Annen driftskostnad	2	634 415	396 693
<b>Sum kostnader</b>		<b>761 599</b>	<b>486 360</b>
<b>Driftsresultat</b>		<b>227 008</b>	<b>635 068</b>
<b>Finansinntekter og finanskostnader</b>			
Annen renteinntekt			24
andre finansinntekter			1 292
<b>Sum finansinntekter</b>			<b>1 316</b>
Annen finanskostnad			70
<b>Sum finanskostnader</b>			<b>70</b>
<b>Netto finans</b>			<b>1 246</b>
<b>Ordinært resultat før skattekostnad</b>		<b>227 008</b>	<b>636 314</b>
<b>Ordinært resultat etter skattekostnad</b>		<b>227 008</b>	<b>636 314</b>
<b>Årsresultat</b>		<b>227 008</b>	<b>636 314</b>
<b>Overføringer og disponeringer</b>			
Avsatt til annen egenkapital	9	227 008	636 314
<b>Sum overføringer og disponeringer</b>		<b>227 008</b>	<b>636 314</b>



### Balanse

Beløp i: NOK	Note	2021	2020
<b>BALANSE - EIENDELER</b>			
<b>Anleggsmidler</b>			
<b>Immaterielle eiendeler</b>			
<b>Finansielle anleggsmidler</b>			
Investering i datterselskap	10	10 000 001	10 000 001
<b>Sum finansielle anleggsmidler</b>		<b>10 000 001</b>	<b>10 000 001</b>
<b>Sum anleggsmidler</b>		<b>10 000 001</b>	<b>10 000 001</b>
<b>Omløpsmidler</b>			
<b>Varer</b>			
<b>Fordringer</b>			
kunderfordringer	4,7	0	491
Andre kortsiktige fordringer		0	4 427
<b>Sum fordringer</b>		<b>0</b>	<b>4 918</b>
<b>Bankinnskudd, kontanter og lignende</b>			
Bankinnskudd, kontanter og lignende	6	244 949	73 841
<b>Sum bankinnskudd, kontanter og lignende</b>		<b>244 949</b>	<b>73 841</b>
<b>Sum omløpsmidler</b>		<b>244 949</b>	<b>78 759</b>
<b>SUM EIENDELER</b>		<b>10 244 950</b>	<b>10 078 760</b>
<b>BALANSE - EGENKAPITAL OG GJELD</b>			
<b>Egenkapital</b>			
<b>Innskutt egenkapital</b>			
<b>Opptjent egenkapital</b>			
Annen egenkapital		7 240 718	7 013 710
<b>Sum opptjent egenkapital</b>	9	<b>7 240 718</b>	<b>7 013 710</b>



## Balanse

<b>Beløp i: NOK</b>	<b>Note</b>	<b>2021</b>	<b>2020</b>
<b>Sum egenkapital</b>	8,9	<b>7 240 718</b>	<b>7 013 710</b>
<b>Gjeld</b>			
<b>Langsiktig gjeld</b>			
<b>Annen langsiktig gjeld</b>			
Øvrig langsiktig gjeld	12	2 898 279	3 047 950
<b>Sum annen langsiktig gjeld</b>		<b>2 898 279</b>	<b>3 047 950</b>
<b>Sum langsiktig gjeld</b>		<b>2 898 279</b>	<b>3 047 950</b>
<b>Kortsiktig gjeld</b>			
Leverandørgjeld	11	105 953	3 451
annen kortsiktig gjeld			13 649
<b>Sum kortsiktig gjeld</b>		<b>105 953</b>	<b>17 100</b>
<b>Sum gjeld</b>		<b>3 004 232</b>	<b>3 065 050</b>
<b>SUM EGENKAPITAL OG GJELD</b>		<b>10 244 950</b>	<b>10 078 760</b>



### Konsernets resultatregnskap

Beløp i: NOK	Note	2021	2020
<b>RESULTATREGNSKAP</b>			
<b>Inntekter</b>			
Salgsinntekter	1	90 815 854	89 610 565
Andre inntekter		10 292 741	7 334 812
<b>Sum inntekter</b>		<b>101 108 595</b>	<b>96 945 377</b>
<b>Kostnader</b>			
Varekostnader		1 560 692	1 745 136
Lønnskostnad	2	28 368 849	27 603 875
Avskrivning på varige driftsmidler	3	3 028 957	3 096 038
Nedskrivning av varige driftsmidler og immaterielle eiendeler	3	-411 570	1 041 773
Andre driftskostnader	2	72 247 671	68 968 090
<b>Sum kostnader</b>		<b>104 794 599</b>	<b>102 454 912</b>
<b>Driftsresultat</b>		<b>-3 686 004</b>	<b>-5 509 535</b>
<b>Finansinntekter og finanskostnader</b>			
Inntekt på investering	10	0	6 762 883
Annen renteinntekt		17 996	4 893
andre finansinntekter		182 668	212 354
<b>Sum finansinntekter</b>		<b>200 664</b>	<b>6 980 130</b>
Nedskrivning av andre finansielle eiendeler		30 000	
Annen rentekostnad		113 665	119 907
Andre finanskostnader		170 541	159 210
<b>Sum finanskostnader</b>		<b>314 206</b>	<b>279 117</b>
<b>Netto finans</b>		<b>-113 542</b>	<b>6 701 013</b>
<b>Ordinært resultat før skattekostnad</b>		<b>-3 799 546</b>	<b>1 191 478</b>
skattekostnad på ordinært resultat	5	-7 248	52 905
<b>Ordinært resultat etter skattekostnad</b>		<b>-3 792 298</b>	<b>1 138 573</b>
<b>Årsresultat</b>		<b>-3 792 298</b>	<b>1 138 573</b>



### Konsernets balanse

Beløp i: NOK	Note	2021	2020
<b>BALANSE - EIENDELER</b>			
<b>Anleggsmidler</b>			
<b>Immaterielle eiendeler</b>			
Goodwill	3,7	56 228	84 341
<b>Sum immaterielle eiendeler</b>		<b>56 228</b>	<b>84 341</b>
<b>Varige driftsmidler</b>			
Tomter bygninger, fast eiendom	3,7	17 588 193	18 068 432
Maskiner og anlegg	3,7	3 515 030	3 678 227
driftsløsøre, inventar o.a. utstyr	3,7	4 692 657	4 231 499
<b>Sum varige driftsmidler</b>		<b>25 795 880</b>	<b>25 978 158</b>
<b>Finansielle anleggsmidler</b>			
Investering i andeler og aksjer		537 186	537 186
Langsiktige fordringer	10	7 967 197	7 001 847
<b>Sum finansielle anleggsmidler</b>		<b>8 504 383</b>	<b>7 539 033</b>
<b>Sum anleggsmidler</b>		<b>34 356 491</b>	<b>33 601 532</b>
<b>Omløpsmidler</b>			
<b>Varer</b>			
Lager av varer og annen beholdning	1	359 118	302 848
<b>Sum varer</b>		<b>359 118</b>	<b>302 848</b>
<b>Fordringer</b>			
kunderfordringer	4,7	1 169 484	314 518
Andre kortsiktige fordringer		1 634 945	2 030 740
<b>Sum fordringer</b>		<b>2 804 429</b>	<b>2 345 258</b>
<b>Bankinnskudd, kontanter og lignende</b>			
Bankinnskudd, kontanter og lignende	6	6 313 749	7 204 444
<b>Sum bankinnskudd, kontanter og lignende</b>		<b>6 313 749</b>	<b>7 204 444</b>
<b>Sum omløpsmidler</b>		<b>9 477 296</b>	<b>9 852 550</b>
<b>SUM EIENDELER</b>		<b>43 833 787</b>	<b>43 454 082</b>



### Konsernets balanse

Beløp i: NOK	Note	2021	2020
<b>BALANSE - EGENKAPITAL OG GJELD</b>			
<b>Egenkapital</b>			
<b>Innskutt egenkapital</b>			
<b>Opptjent egenkapital</b>			
Annen egenkapital		15 180 470	18 775 292
<b>Sum opptjent egenkapital</b>	9	<b>15 180 470</b>	<b>18 775 292</b>
<b>Sum egenkapital</b>	9	<b>15 180 470</b>	<b>18 775 292</b>
<b>Gjeld</b>			
<b>Langsiktig gjeld</b>			
Utsatt skatt	5	47 728	54 976
<b>Sum avsetninger for forpliktelser</b>		<b>47 728</b>	<b>54 976</b>
<b>Annen langsiktig gjeld</b>			
Gjeld til kredittinstitusjoner	7	1 073 757	1 377 399
Øvrig langsiktig gjeld	12	3 900 000	4 350 000
<b>Sum annen langsiktig gjeld</b>		<b>4 973 757</b>	<b>5 727 399</b>
<b>Sum langsiktig gjeld</b>		<b>5 021 485</b>	<b>5 782 375</b>
<b>Kortsiktig gjeld</b>			
Leverandørgjeld		7 530 629	6 389 403
Betalbar skatt	5		8 747
Off.avgifter, skattetrekk m.m.		2 340 368	2 124 167
annen kortsiktig gjeld	12	13 760 835	10 374 098
<b>Sum kortsiktig gjeld</b>		<b>23 631 832</b>	<b>18 896 415</b>
<b>Sum gjeld</b>		<b>28 653 317</b>	<b>24 678 790</b>
<b>SUM EGENKAPITAL OG GJELD</b>		<b>43 833 787</b>	<b>43 454 082</b>



Visjonskirken  
987877804

## Årsrapport 2021

### 1 Styret

Styret for visjonskirken består av Jan Hanvold (styreformann), Hans-Jacob Bekken (daglig leder, styremedlem) og styremedlemmene Inger Hanvold og Marianne Sandnes.

2 Ansatte: Visjonskirken hadde i 2021 ingen ansatte.

3 Møtevirksomhet: Visjonskirken har fast møte hver Søndag formiddag. Besøktallet har i 2021 vært redusert etter gjeldende covid 19 regler.

På tross av pandemihensyn, lykkes menigheten å bidra til en vellykket gjennomføring av sommerkonferansen på Lista Camping. Denne kampanjen ble forlenget med en uke pga. høye besøkstall og god tv dekning.

4 a) Barne og ungdomsarbeid: Barna deltar på en del av møtet hver søndag før de går til sitt eget søndagsmøte.

b) Bønn: I uken er det bønnesamlinger onsdag morgen og fredag kveld.

c) Lovsang tjenesten: Hver Torsdag samles sangere og musikere til øvelse. I forkant av større tv sendte

6 Fortsatt drift: Årsregnskapet for 2021 er gjort opp under forutsetning av fortsatt drift.

7 Arbeidsmiljø: Styret mener at det frivillige arbeidsmiljøet er godt. Sykefraværet er lavt.

8 Medlemstall: Medlemmene føres i registeret; Mendata. Med store og små telte menigheten 39 medlemmer. Noen flere er ikke medregnet, da registeret hos fylkesmannen finner disse personnr i andre trossamfunn. Vi arbeider med ajourføring.

Vi utelukker ikke at det forekommer feil i det offentlige registeret. Det er en kjent sak at personer uvitende er ført inn i det norske kirkeregisteret.

9 Likestilling: Dette anses ivaretatt. Menighetens oppgaver tildeles ikke utifra kjønns hensyn. Styret er fordelt 50% kvinner og menn.

Hans-Jacob Bekken

Jan Hanvold

Inger Hanvold

Marianne Sandnes



## Visjonskirken

MOR			KONSERN			
2021	2020	Note	Driftsinntekter og driftskostnader	Note	2021	2020
<b>Driftsinntekter</b>						
916 336	1 017 480	1, 13	Salgsinntekter	1	90 815 854	89 610 565
72 271	103 948	14	Andre inntekter		10 292 741	7 334 812
<b>988 607</b>	<b>1 121 428</b>		<b>Sum driftsinntekter</b>		<b>101 108 595</b>	<b>96 945 377</b>
<b>Driftskostnader</b>						
23 012	84 621		Varekostnader		1 560 692	1 745 136
104 172	5 046	2	Lønnskostnader m.m	2	28 368 849	27 603 875
0	0	3	Avskrivning på varige driftsmidler	3	3 028 957	3 096 038
		3	Nedskrivning av varige driftsmidler	3	-411 570	1 041 773
634 415	396 693	2	Andre driftskostnader	2	72 247 671	68 968 090
<b>761 599</b>	<b>486 360</b>		<b>Sum driftskostnader</b>		<b>104 794 599</b>	<b>102 454 912</b>
<b>227 008</b>	<b>635 068</b>		<b>Driftsresultat</b>		<b>-3 686 004</b>	<b>-5 509 535</b>
<b>Finansinntekter og finanskostnader</b>						
0	0	1	Inntekt på investering i datterselsk.	1	0	0
		10	Inntekt på investering	10	0	6 762 883
0	24		Renteinntekter		17 996	4 893
0	1 292		Andre finansinntekter		182 668	212 354
0	0		Verdiendring markedsbas. omløpsm.		0	0
			Nedskrivning av andre fiansielle eiendeler		30 000	0
0	0		Rentekostnader		113 665	119 907
0	70		Andre finanskostnader		170 541	159 210
<b>0</b>	<b>1 246</b>		<b>Resultat av finansposter</b>		<b>-113 542</b>	<b>6 701 013</b>
<b>227 008</b>	<b>636 314</b>		<b>Resultat før skattekostnad</b>		<b>-3 799 546</b>	<b>1 191 478</b>
0	0	5	Skattekostnad på ordinært resultat	5	-7 248	52 905
<b>227 008</b>	<b>636 314</b>		<b>Årets resultat</b>		<b>-3 792 298</b>	<b>1 138 573</b>
<b>Minoritets andel av resultatet</b>						
					<b>0</b>	<b>0</b>
<b>Årsresultat etter minoritets andel</b>						
					<b>-3 792 298</b>	<b>1 138 573</b>
<b>Disponering av årets overskudd:</b>						
0	0		Avsatt til utbytte			
227 008	636 314	9	Avsatt til annen egenkapital	9		
0	0	9	Overført fra annen EK	9		
<b>227 008</b>	<b>636 314</b>		<b>Sum disponering</b>			




## Visjonskirken


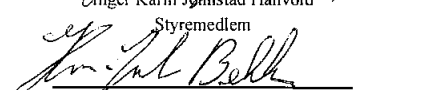
MOR		Note	EIENDELER	Note	KONSERN	
2021	2020				2021	2020
<b>ANLEGGSMIDLER</b>						
<b>Immatrielle eiendeler</b>						
			Goodwill	3, 7	56 228	84 341
			<b>Sum immatrielle eiendeler</b>		<b>56 228</b>	<b>84 341</b>
<b>Varige driftsmidler</b>						
0	0	3, 7	Tomter, bygninger, fast eiendom	3, 7	17 588 193	18 068 432
0	0	3, 7	Maskiner og anlegg	3, 7	3 515 030	3 678 227
0	0	3, 7	Driftsløsøre, inventar o.a. utstyr	3, 7	4 692 657	4 231 499
0	0		<b>Sum varige driftsmidler</b>		<b>25 795 880</b>	<b>25 978 158</b>
<b>Finansielle anleggsmidler</b>						
0	0		Langsiktige fordringer	10	7 967 197	7 001 847
10 000 001	10 000 001	10	Investering i andeler og aksjer		537 186	537 186
0	0		Investeringer i tilknyttet selskap		0	0
10 000 001	10 000 001		<b>Sum finansielle anleggsmidler</b>		<b>8 504 383</b>	<b>7 539 033</b>
10 000 001	10 000 001		<b>SUM ANLEGGSMIDLER</b>		<b>34 356 491</b>	<b>33 601 532</b>
<b>OMLØPSMIDLER</b>						
0	0	1	Lager av varer og annen beholdning	1	359 118	302 848
<b>Fordringer</b>						
0	491	4, 7	Kundefordringer	4, 7	1 169 484	314 518
0	4 427		Andre kortsiktige fordringer		1 634 945	2 030 740
0	0		Mellomværende med nærstående parter		0	0
0	4 918		<b>Sum fordringer</b>		<b>2 804 429</b>	<b>2 345 258</b>
244 949	73 842	6	Bankinnskudd, kontanter o.l.	6	6 313 747	7 204 443
244 949	78 760		<b>SUM OMLØPSMIDLER</b>		<b>9 477 294</b>	<b>9 852 549</b>
					0	0
10 244 950	10 078 760		<b>SUM EIENDELER</b>		<b>43 833 785</b>	<b>43 454 082</b>




## Visjonskirken

MOR		Note	EGENKAPITAL OG GJELD	Note	KONSERN	
2021	2020				2021	2020
			<b>Innskutt egenkapital</b>			
			<b>Oppjent egenkapital</b>			
7 240 718	7 013 710		Annen egenkapital		15 180 470	18 775 292
<u>7 240 718</u>	<u>7 013 710</u>	9	<b>Sum opptjent egenkapital</b>	9	<u>15 180 470</u>	<u>18 775 292</u>
			<b>Minoritetsinteresser</b>	9	0	0
<u>7 240 718</u>	<u>7 013 710</u>	8, 9	<b>SUM EGENKAPITAL</b>	9	<u>15 180 470</u>	<u>18 775 292</u>
			<b>GJELD</b>			
			<b>Avsetninger for forpliktelser</b>			
0	0		Utsatt skatt	5	47 728	54 976
<u>0</u>	<u>0</u>		<b>Sum avsetning for forpliktelser</b>		<u>47 728</u>	<u>54 976</u>
			<b>Langsiktig gjeld</b>			
0	0		Gjeld til kredittinstitusjoner	7	1 073 757	1 377 399
0	0		Gjeld til nærstående selskap		0	0
2 898 279	3 047 950	12	Øvrig langsiktig gjeld	12	3 900 000	4 350 000
<u>2 898 279</u>	<u>3 047 950</u>		<b>Sum langsiktig gjeld</b>		<u>4 973 757</u>	<u>5 727 399</u>
			<b>Kortsiktig gjeld</b>			
0	0	7	Gjeld til kredittinstitusjoner	7	0	0
105 953	3 451	11	Leverandørgjeld		7 530 629	6 389 403
0	0	5	Betalbar skatt	5	0	8 747
0	0		Off. avgifter, skattetrekk m.m.		2 340 368	2 124 167
0	0		Avsatt utbytte		0	0
0	13 650		Annen kortsiktig gjeld	12	13 760 835	10 374 098
<u>105 953</u>	<u>17 101</u>		<b>Sum kortsiktig gjeld</b>		<u>23 631 832</u>	<u>18 896 415</u>
<u>3 004 232</u>	<u>3 065 051</u>		<b>SUM GJELD</b>		<u>28 653 317</u>	<u>24 678 790</u>
<u>10 244 950</u>	<u>10 078 760</u>		<b>SUM EGENKAPITAL OG GJELD</b>		<u>43 833 785</u>	<u>43 454 082</u>

  
Jan Kaare Hanvold  
Styrets leder

Drammen den 18.05.2022  
Styret i Visjonskirken  
  
Unger Karin Johnstad Hanvold  
Styremedlem  
  
Hans Jacob Bekken  
Daglig leder/ Styremedlem

  
Marianne Hoftun Sandnes  
Styremedlem



## Visjonskirken

## KONTANTSTRØMOPPSTILLING

MORSELSKAP		KONSERN	
2021	2020	2021	2020
<b>Kontantstrømmer operasjonelle aktiviteter</b>			
227 008	636 314	-3 799 546	1 191 478
0	0	-8 747	0
0	0	0	0
0	0	2 617 387	4 137 811
0	0	0	-
0	0	30 000	0
0	0	-56 270	-85 201
491	491	-854 966	-227 985
2 502	2 329	1 141 226	1 269 791
90 777	-5 965	3 656 104	1 193 869
<b>320 778</b>	<b>633 169</b>	<b>2 725 188</b>	<b>7 479 763</b>
<b>Kontantstrømmer investeringsaktiviteter</b>			
0	0	-1 896 892	-5 899 449
0	0	0	0
0	0	0	-9 200 000
<b>0</b>	<b>0</b>	<b>-1 896 892</b>	<b>-15 099 449</b>
<b>Kontantstrømmer fra finansieringsaktiviteter</b>			
-149 671	-752 080	-753 642	-472 631
0	0	-965 350	(6 771 672)
0	0	0	0
0	0	0	0
0	0	0	0
<b>-149 671</b>	<b>-752 080</b>	<b>-1 718 992</b>	<b>-7 244 303</b>
171 107	-118 911	-890 696	-14 863 989
73 842	192 753	7 204 443	22 051 776
		0	16 656
<b>244 949</b>	<b>73 842</b>	<b>6 313 747</b>	<b>7 204 443</b>



Visjonskirken

Noter 2021

NOTE 1 Regnskapsprinsipper

Årsregnskapet er satt opp i samsvar med regnskapsloven og god regnskapsskikk. Selskapet har videre fulgt relevante bestemmelser i Norsk Regnskaps Standard utarbeidet av Norsk Regnskaps Stiftelse.

#### Konsernregnskap

Konsernregnskapet omfatter Visjonskirken (morselskap) og selskaper som Visjonskirken har kontroll over. Kontroll oppnås normalt når konsernet, direkte eller indirekte, har en stemmeandel på mer enn 50% gjennom eierskap i selskapet, eller når konsernet er i stand til å utøve faktisk kontroll over selskapet.

Konsernregnskapet viser konsernets resultat og økonomiske stilling som en enhet og er en sammenstilling av alle selskapene i konsernet. Alle interne transaksjoner og mellomværende er eliminert. Konsernregnskapet er utarbeidet etter ensartede regnskapsprinsipper.

#### Hovedregel for vurdering og klassifisering av eiendeler og gjeld

Eiendeler bestemt til varig eie eller bruk er klassifisert som anleggsmidler. Andre eiendeler er klassifisert som omløpsmidler. Fordringer som skal tilbakebetales innen ett år er klassifisert som omløpsmidler. Ved klassifisering av kortsiktig og langsiktig gjeld er tilsvarende klassifisering lagt til grunn.

Anleggsmidler vurderes til anskaffelseskost, men nedskrives til virkelig verdi når verdifallet forventes ikke å være forbigående. Anleggsmidler med begrenset økonomisk levetid, avskrives lineært. Langsiktig og kortsiktig gjeld balanseføres til nominelt mottatt beløp på etableringstidspunktet. Omløpsmidler vurderes til laveste av anskaffelseskost og virkelig verdi.

#### Fordringer

Kundefordringer og andre fordringer føres opp i balansen til pålydende etter fradrag for avsetning til påregnelig tap. Avsetning til påregnelig tap gjøres på grunnlag av en individuell vurdering av de enkelte fordringene. I tillegg gjøres det for øvrige kundefordringer en uspesifisert avsetning for å dekke antatt tap. Andre fordringer er også gjenstand for en tilsvarende vurdering.

#### Skatt

I utgangspunktet er konsernet en skattefri institusjon, det er imidlertid enkelte av datterselskapene som er skattepliktige.

Skattekostnaden i resultatregnskapet omfatter periodens betalbare skatt som blir utlignet og forfaller til betaling i neste regnskapsår i tillegg til endring i utsatt skatt. Utsatt skatt er beregnet med skattesatsene ved utgangen av regnskapsåret (22%) på grunnlag av skattereduserende og skatteøkende midlertidige forskjeller som eksisterer mellom regnskapsmessige og skattemessige verdier. I beregningen er det også medtatt ligningsmessig framførbart underskudd ved regnskapsårets utgang. Skatteøkende og skattereduserende midlertidige forskjeller som reverserer eller kan reversere i samme periode er utlignet og nettoført.

#### Driftsinntekter

Gaver inntektsføres når selskapet og konsernet har en ubetinget rett på å motta ytelsen.

#### Valuta

Pengeposter i utenlandsk valuta vurderes etter kursen ved regnskapsårets slutt eller terminskret kurs.

#### Varer

Varer er vurdert til det laveste av anskaffelseskost og netto salgsverdi.

#### Aksjer

Investering i datterselskaper blir vurdert til kostpris. Ved varig verdifall blir disse nedskrevet til virkelig verdi. Konsernbidrag som ytes fra mor til datter føres som investering i morselskapets regnskap.

#### Kontantstrømanalyse

Kontantstrømanalyse Anvendt prinsipp for kontantstrømoppstillingen er den indirekte metoden.



## Visjonskirken

### Noter 2021

#### NOTE 2 Lønnskostnad, andre godtgjørelser og mellomværende med aksjonærer

##### MORSELSKAP

	2021	2020
Lønninger	100 000	-
Folketrygdavgift	-	-
Andre lønnskostnader	4 172	5 046
Pensjon	-	-
Sum lønnskostnader	<u>104 172</u>	<u>5 046</u>
Gjennomsnittlig antall ansatte	-	0,2

Selskapet er ikke pliktig til å ha obligatorisk tjenestepensjon da de ikke har noen ansatte i 2021. Det er kostnadsført viderefakturert lønn på kr 100 000 fra TV Visjon Norge AS.

Det er ikke utbetalt honorar eller annen godtgjørelse til styret eller ledelsen i 2021

#### NOTE 2 Lønnskostnad, andre godtgjørelser og mellomværende med aksjonærer - fortsetter

##### KONSERN

	2021	2020
Lønninger	24 069 097	23 149 331
Folketrygdavgift	3 617 341	3 392 323
Andre lønnskostnader	545 935	300 898
Pensjon	136 476	426 378
Sum lønnskostnader	<u>28 368 850</u>	<u>27 268 930</u>
Gjennomsnittlig antall ansatte	52	52

Konsernselskaper som er pliktig til å ha obligatorisk tjenestepensjon, har etablert en pensjonsordning som tilfredsstiller kravene i loven. Pensjonen reguleres frem til ordinær pensjonsalder med den årlige endringen i konsumprisindeksen.

##### Revisor

	Morselskap	Konsern
Revisjonshonorar	28 000	199 000
Teknisk bistand, konsern, regnskap og ligningsdokumenter	30 000	67 800
Annen bistand revisor	3 800	20 200
Sum	<u>61 800</u>	<u>287 000</u>

Honorar til revisor er presentert i eks. mva.

#### NOTE 3 Immatrielle øindeler og varige driftsmidler

KONSERNSELSKAP	Goodwill	Tomt, bygning o.a. fast eiendom	Maskiner og anlegg	Driftsløsøre	Sum varige dr.midler
Inngående kostpris	112 455	25 296 684	8 932 527	25 408 739	57 750 405
Tilgang	-	87 794	1 203 474	606 624	1 898 892
Avgang	-	-	-	-	-
Akkumulerte avskrivninger og nedskrivninger	56 228	7 796 285	4 620 971	21 321 707	33 795 191
Bokført verdi 31.12.	<u>56 227</u>	<u>17 588 183</u>	<u>3 516 030</u>	<u>4 692 656</u>	<u>26 852 106</u>
	-	-	-	-	-
Avskrevet ordinært i år	28 114	1 094 103	461 086	1 445 654	3 028 957
Nedskrivninger i år	-	-135 985	905 585	-1 181 170	-411 570
Avskrivningstid	5 år	0-50 år	20-30 år	5-10 år	



Visjonskirken

Noter 2020

NOTE 4 Kundefordringer

MORSELSKAP

	2021	2020
Kundefordringer	0	491

KONSERNSELSKAP

	2021	2020
Kundefordringer	1 189 484	314 518

NOTE 5 Skatt

Morselskapet driver ikke skattepliktig virksomhet.

KONSERNSELSKAP

Konsernetsopplysninger om skatter gjelder de datterselskapet som er skattepliktige.

Utsatt skatt er beregnet på grunnlag av de forskjeller som eksisterer ved utgangen av regnskapsåret mellom regnskapsmessig og skatemessige verdier. Det er beregnet utsatt skatt av følgende poster:

	31.12.2021	31.12.2020	Endring
Anleggsmidler	419 973	372 527	47 446
Varebeholdning	0	0	0
Utestående fordringer	-50 312	-54 952	4 640
Andre midlertidige forskjeller			0
Sum midlertidige forskjeller før fremførbart underskudd	369 661	317 575	-52 086
Skattemessig fremførbart underskudd	-7 728 870	-7 841 763	
Skattereduserende forskjeller som ikke kan utlignes	7 576 154	7 774 079	
Sum midlertidige forskjeller	216 945	249 891	
<b>Utsatt skatt</b>	<b>47 728</b>	<b>54 976</b>	

Utsatt skattefordel er ikke balanseført i tråd med god regnskapsskikk for små foretak.

	2021	2020
Resultat før skattekostnad i skattepliktig virksomhet	-384 580	-569 163
+ permanente forskjeller	1 348	304 354
+/- årets endring i midlertidige forskjeller	-52 106	-40 467
Endring underskudd til fremføring i og utenfor skattekonsern	-347 753	-640 987
Sum årets skattegrunnlag	-783 091	-946 263
Betalbar skatt	0	8 747
Skatt som følge endring skattesats	0	0
+/- endring utsatt skatt	-7 248	44 158
<b>Sum skattekostnad i resultatregnskapet</b>	<b>-7 248</b>	<b>52 905</b>



## Visjonskirken

### Noter 2020

#### NOTE 6 Bundne midler

##### MORSELSKAP

Bundne skatetrekksmidler	2021	2020
Selskapet har innestående til å dekke skyldig skatetrekk pr. 31.12.	14 490	14 490

##### KONSERNSELSKAP

Bundne skatetrekksmidler	2021	2020
Selskapet har innestående til å dekke skyldig skatetrekk pr. 31.12.	1 273 356	1 044 768
Deposittum	967 977	217 715

#### NOTE 7 Pantsettelse

##### MORSELSKAP

Det er ingen pantsettelse i morselskapet eller konsernet pr. 31.12.21

#### NOTE 8 Antall aksjer

Visjonskirken er en forening som eies av sine medlemmer.

#### NOTE 9 Egenkapital

##### MORSELSKAP

	Annen egenkapital	Sum
Egenkapital pr 01.01	7 013 710	7 013 710
Årets resultat	227 008	227 008
<b>Egenkapital pr 31.12</b>	<b>7 240 718</b>	<b>7 240 718</b>

##### KONSERNSELSKAP

	Annen egenkapital	Sum
Egenkapital pr 01.01	18 775 291	18 775 291
Andre endringer	197 476	197 476
Årets resultat	-3 792 298	-3 792 298
<b>Egenkapital pr 31.12</b>	<b>15 180 469</b>	<b>15 180 470</b>



Visjonskirken

Noter 2021

NOTE 10 Aksjer i datterselskap

MORSELSKAP

Visjonskirken eier samtlige aksjer i følgende selskap

	Forretningskontor	EK	Resultat	Kostpris	Bokført verdi
TV Visjon Norge AS	Mjøndalen	23 609 059	-3 386 242	10 000 000	10 000 000
Euro Vision Network AS	Oslo	-63 648	-56 671	1 000	1
Radio 7 AS	Mjøndalen	-108 374	-119 618	1 000	0

TV Visjon Norge AS eier samtlige aksjer i følgende selskap

	Forretningskontor	EK	Resultat	Kostpris	Bokført verdi
Visjon TV & Webshop AS	Mjøndalen	-1 261 429	346 700	25 000	0
Hallingskarvet Høyfjellshotell AS	Hol	-3 553 065	-342 155	1 000 302	1 000 302
Hallingskarvet Hotell AS	Hol	-988 339	-119 618	3	3
Eiker Grafisk Eiendom AS	Mjøndalen	257 177	-25 646	9 200 000	9 200 000

TV Visjon Norge AS har i 2020 fått et tilleggsoppgjør på NOK 5 762 883 på tidligere solgt datterselskap. Det er gitt selgerkreditt som skal betales tilbake over 10 år.

NOTE 11 Mellomværende med datterselskaper

MORSELSKAP

Mellomværende pr 31.12.

Langsiktig gjeld til datterselskap

	2021	2020
TV Visjon Norge AS	100 000	0
<b>Netto mellomværende</b>	<b>100 000</b>	<b>0</b>

Mellomværende er ikke renteberegnet i 2021 og 2020.



**NOTE 12 Transaksjoner og mellomværende med nærstående parter**

Morselskapets transaksjoner med nærstående parter	2021	2020
	0	0

Langsiktig gjeld	2021	2020
Visjon Bibel Center	2 900 000	4 350 000

Gjeld til stiftelsen Visjon Bibel Center har forfall senere enn 5 år.  
Dette er ikke renteberegnet i 2020

Kortsiktig gjeld	2021	2020
Visjon Bibel Center	1 000 000	3 449 247

Kortsiktig gjeld til Visjon Bibel Center gjelder Innsamlede midler i TV Visjon Norge i 2021, som overføres i 2022. Midler er øremerket.

**NOTE 13 Gaver**

**MORSELSKAP**

Visjonskirken har mottatt gaver i form av kollekt på til sammen kr. 906 050. Av dette er kr. 143 901 gitt ut som gaver.  
Øvrige gaver samles inn for at menigheten skal kunne videreformidle sitt budskap.

**NOTE 14 Offentlig tilskudd**

**MORSELSKAP**

Organisasjonen har mottatt momskompensasjon på totalt kr. 8 924 394. Tilskuddet er bruttoført.



BDO AS  
Munkedamsveien 45  
Postboks 1704 Vika  
0121 Oslo

## Uavhengig revisors beretning

Til generalforsamlingen i Visjonskirken

### Konklusjon

Vi har revidert Visjonskirken sitt årsregnskap.

#### Årsregnskapet består av:

- Selskapsregnskapet, som består av balanse per 31. desember 2021, resultatregnskap og kontantstrømoppstilling for regnskapsåret avsluttet per denne datoen og noter, herunder et sammendrag av viktige regnskapsprinsipper, og
- Konsernregnskapet, som består av balanse per 31. desember 2021, resultatregnskap og kontantstrømoppstilling for regnskapsåret avsluttet per denne datoen og noter, herunder et sammendrag av viktige regnskapsprinsipper.

#### Etter vår mening:

- Oppfyller årsregnskapet gjeldende lovkrav
- Gir selskapsregnskapet et rettviseende bilde av selskapets finansielle stilling per 31. desember 2021 og av dets resultater og kontantstrømmer for regnskapsåret som ble avsluttet per denne datoen i samsvar med regnskapslovens regler og god regnskapsskikk i Norge, og
- Gir konsernregnskapet et rettviseende bilde av konsernets finansielle stilling per 31. desember 2021 og av dets resultater og kontantstrømmer for regnskapsåret som ble avsluttet per denne datoen i samsvar med regnskapslovens regler og god regnskapsskikk i Norge.

### Grunnlag for konklusjonen

Vi har gjennomført revisjonen i samsvar med de internasjonale revisjonsstandardene International Standards on Auditing (ISA-ene). Våre oppgaver og plikter i henhold til disse standardene er beskrevet nedenfor under Revisors oppgaver og plikter ved revisjonen av årsregnskapet. Vi er uavhengige av selskapet og konsernet slik det kreves i lov, forskrift og International Code of Ethics for Professional Accountants (inkludert internasjonale uavhengighetsstandarder) utstedt av the International Ethics Standards Board for Accountants (IESBA-reglene), og vi har overholdt våre øvrige etiske forpliktelser i samsvar med disse kravene. Innhentet revisjonsbevis er etter vår vurdering tilstrekkelig og hensiktsmessig som grunnlag for vår konklusjon.

### Annen informasjon

Styret og daglig leder (ledelsen) er ansvarlig for annen informasjon. Annen informasjon består av årsberetningen. Vår konklusjon om årsregnskapet ovenfor dekker ikke annen informasjon.

I forbindelse med revisjonen av årsregnskapet er det vår oppgave å lese annen informasjon. Formålet er å vurdere hvorvidt det foreligger vesentlig inkonsistens mellom annen informasjon og årsregnskapet og den kunnskap vi har opparbeidet oss under revisjonen av årsregnskapet, eller hvorvidt informasjon i annen informasjon ellers fremstår som vesentlig feil. Vi har plikt til å



rapportere dersom annen informasjon fremstår som vesentlig feil. Vi har ingenting å rapportere i så henseende.

## Konklusjon om årsberetningen

Basert på kunnskapen vi har opparbeidet oss i revisjonen, mener vi at årsberetningen

- er konsistent med årsregnskapet og
- inneholder de opplysninger som skal gis i henhold til gjeldende lovkrav.

Vår uttalelse om årsberetningen gjelder tilsvarende for redegjørelse om samfunnsansvar.

## Styret og daglig leders ansvar for årsregnskapet

Styret og daglig leder (ledelsen) er ansvarlig for å utarbeide årsregnskapet og for at det gir et rettviseende bilde i samsvar med regnskapslovens regler og god regnskapsskikk i Norge. Ledelsen er også ansvarlig for slik intern kontroll som den finner nødvendig for å kunne utarbeide et årsregnskap som ikke inneholder vesentlig feilinformasjon, verken som følge av misligheter eller utilsiktede feil.

Ved utarbeidelsen av årsregnskapet må ledelsen ta standpunkt til selskapets og konsernets evne til fortsatt drift og opplyse om forhold av betydning for fortsatt drift. Forutsetningen om fortsatt drift skal legges til grunn for årsregnskapet så lenge det ikke er sannsynlig at virksomheten vil bli avviklet.

## Revisors oppgaver og plikter ved revisjonen av årsregnskapet

Vårt mål er å oppnå betryggende sikkerhet for at årsregnskapet som helhet ikke inneholder vesentlig feilinformasjon, verken som følge av misligheter eller utilsiktede feil, og å avgi en revisjonsberetning som inneholder vår konklusjon. Betryggende sikkerhet er en høy grad av sikkerhet, men ingen garanti for at en revisjon utført i samsvar med ISA-ene, alltid vil avdekke vesentlig feilinformasjon som eksisterer. Feilinformasjon kan oppstå som følge av misligheter eller utilsiktede feil. Feilinformasjon blir vurdert som vesentlig dersom den enkeltvis eller samlet med rimelighet kan forventes å påvirke økonomiske beslutninger som brukerne foretar basert på årsregnskapet.

For videre beskrivelse av revisors oppgaver og plikter vises det til:  
<https://revisorforeningen.no/revisjonsberetninger>

BDO AS

Knut Nyerrød  
statsautorisert revisor  
(elektronisk signert)



# PENNEO

Signaturene i dette dokumentet er juridisk bindende. Dokument signert med "Penneo™ - sikker digital signatur".  
De signerende parter sin identitet er registrert, og er listet nedenfor.

"Med min signatur bekrefter jeg alle datoer og innholdet i dette dokument."

## Knut Nyerrød

Partner

På vegne av: BDO AS

Serienummer: 9578-5999-4-1152926

IP: 77.18.xxx.xxx

2022-08-25 10:20:09 UTC



Penneo Dokumentnøkkel: VEZ38-IPSF7-XCVDE-MGJ28-42FXI-JND02

Dokumentet er signert digitalt, med **Penneo.com**. Alle digitale signatur-data i dokumentet er sikret og validert av den datamaskin-utregnede hash-verdien av det opprinnelige dokument. Dokumentet er låst og tids-stemplet med et sertifikat fra en betrodd tredjepart. All kryptografisk bevis er integrert i denne PDF, for fremtidig validering (hvis nødvendig).

### Hvordan bekrefter at dette dokumentet er originalen?

Dokumentet er beskyttet av ett Adobe CDS sertifikat. Når du åpner dokumentet i

Adobe Reader, skal du kunne se at dokumentet er sertifisert av **Penneo e-signature service <penneo@penneo.com>**. Dette garanterer at innholdet i dokumentet ikke har blitt endret.

Det er lett å kontrollere de kryptografiske beviser som er lokalisert inne i dokumentet, med Penneo validator - <https://penneo.com/validate>