



## ÅRSREGNSKAPET FOR REGNSKAPSÅRET 2023 - GENERELL INFORMASJON

### Enheten

Organisasjonsnummer: 983 519 520  
Organisasjonsform: Aksjeselskap  
Foretaksnavn: TROMSØ MEKANISKE AS  
Forretningsadresse: Ringvegen 111  
9018 TROMSØ

### Regnskapsår

Årsregnskapets periode: 01.01.2023 - 31.12.2023

### Konsern

Morselskap i konsern: Nei

### Regnskapsregler

Regler for små foretak benyttet: Ja  
Benyttet ved utarbeidelsen av årsregnskapet til selskapet: Regnskapslovens alminnelige regler

### Årsregnskapet fastsatt av kompetent organ

Bekreftet av representant for selskapet: Daniel Nyhagen  
Dato for fastsettelse av årsregnskapet: 11.06.2024

### Grunnlag for avgivelse

År 2023: Årsregnskapet er elektronisk innlevert  
År 2022: Tall er hentet fra elektronisk innlevert årsregnskap fra 2023

*Det er ikke krav til at årsregnskapet m.v. som sendes til Regnskapsregisteret er undertegnet. Kontrollen på at dette er utført ligger hos revisor/enhetens øverste organ. Sikkerheten ivaretas ved at innsender har rolle/rettighet for innsending av årsregnskapet via Altinn, og ved at det bekreftes at årsregnskapet er fastsatt av kompetent organ.*

Brønnøysundregistrene, 11.06.2025



## Resultatregnskap

Beløp i: NOK	Note	2023	2022
<b>RESULTATREGNSKAP</b>			
<b>Inntekter</b>			
Salgsinntekt	1	145 556 249	130 855 372
Annen driftsinntekt		621 000	612 000
<b>Sum inntekter</b>		<b>146 177 249</b>	<b>131 467 372</b>
<b>Kostnader</b>			
Varekostnad		44 310 354	46 034 859
Lønnskostnad	2	55 624 647	52 639 605
Avskrivning av driftsmidler og immaterielle eiendeler	3	4 741 934	4 663 674
Annen driftskostnad	2	27 469 903	19 412 088
<b>Sum kostnader</b>		<b>132 146 838</b>	<b>122 750 225</b>
<b>Driftsresultat</b>		<b>14 030 411</b>	<b>8 717 147</b>
<b>Finansinntekter og finanskostnader</b>			
Annen renteinntekt		171 194	79 110
Annen finansinntekt		917 455	404 156
<b>Sum finansinntekter</b>		<b>1 088 649</b>	<b>483 266</b>
Annen rentekostnad		2 309 579	1 982 642
Annen finanskostnad		88 152	176 552
<b>Sum finanskostnader</b>		<b>2 397 731</b>	<b>2 159 195</b>
<b>Netto finans</b>		<b>-1 309 082</b>	<b>-1 675 929</b>
<b>Ordinært resultat før skattekostnad</b>		<b>12 721 330</b>	<b>7 041 218</b>
Skattekostnad på resultat	4	2 814 687	1 565 664
<b>Ordinært resultat etter skattekostnad</b>		<b>9 906 643</b>	<b>5 475 554</b>
<b>Årsresultat</b>		<b>9 906 643</b>	<b>5 475 554</b>
<b>Årsresultat etter minoritetsinteresser</b>		<b>9 906 643</b>	<b>5 475 554</b>
<b>Totalresultat</b>		<b>9 906 643</b>	<b>5 475 554</b>



## Resultatregnskap

<b>Beløp i: NOK</b>	<b>Note</b>	<b>2023</b>	<b>2022</b>
<b>Overføringer og disponeringer</b>			
Avsatt til annen egenkapital		9 906 643	5 475 554
<b>Sum overføringer og disponeringer</b>	<b>5</b>	<b>9 906 643</b>	<b>5 475 554</b>



## Balanse

Beløp i: NOK	Note	2023	2022
<b>BALANSE - EIENDELER</b>			
<b>Anleggsmidler</b>			
<b>Immaterielle eiendeler</b>			
Utsatt skattefordel	4		
<b>Varige driftsmidler</b>			
Tomter, bygninger o.a. fast eiendom	3, 6	518 328	672 533
Maskiner og anlegg	3, 6	50 167 178	53 122 019
Skip, rigger, fly og lignende	3, 6		
Driftsløsøre, inventar o.a. utstyr	3, 6	1 314 383	1 593 972
<b>Sum varige driftsmidler</b>	<b>3</b>	<b>51 999 888</b>	<b>55 388 524</b>
<b>Finansielle anleggsmidler</b>			
Lån til foretak i samme konsern	7		
Lån til tilknyttet selskap og felles kontrollert virksomhet	7		
Andre langsiktige fordringer		676 239	1 173 774
<b>Sum finansielle anleggsmidler</b>		<b>676 239</b>	<b>1 173 774</b>
<b>Sum anleggsmidler</b>		<b>52 676 128</b>	<b>56 562 298</b>
<b>Omløpsmidler</b>			
<b>Varer</b>			
Lager av varer og annen beholdning	6	783 100	780 468
<b>Sum varer</b>		<b>783 100</b>	<b>780 468</b>
<b>Fordringer</b>			
Kundefordringer	1, 6	27 088 153	31 368 541
Andre kortsiktige fordringer		583 609	1 958 264
Konsernfordringer	7	19 180 639	6 486 981
<b>Sum fordringer</b>		<b>46 852 401</b>	<b>39 813 786</b>
<b>Bankinnskudd, kontanter og lignende</b>			
Bankinnskudd, kontanter o.l.	8	7 117 092	8 500 368
<b>Sum bankinnskudd, kontanter og lignende</b>		<b>7 117 092</b>	<b>8 500 368</b>
<b>Sum omløpsmidler</b>		<b>54 752 594</b>	<b>49 094 622</b>



## Balanse

Beløp i: NOK	Note	2023	2022
<b>SUM EIENDELER</b>		<b>107 428 721</b>	<b>105 656 919</b>
<b>BALANSE - EGENKAPITAL OG GJELD</b>			
<b>Egenkapital</b>			
<b>Innskutt egenkapital</b>			
Aksjekapital	5, 9	1 200 000	1 200 000
Beholdning av egne aksjer	5		
Overkurs	5	7 900 000	7 900 000
Annen innskutt egenkapital	5		
<b>Sum innskutt egenkapital</b>		<b>9 100 000</b>	<b>9 100 000</b>
<b>Opptjent egenkapital</b>			
Annen egenkapital	5	16 274 597	14 924 082
Udekket tap	5		
<b>Sum opptjent egenkapital</b>		<b>16 274 597</b>	<b>14 924 082</b>
<b>Sum egenkapital</b>		<b>25 374 597</b>	<b>24 024 082</b>
<b>Gjeld</b>			
<b>Langsiktig gjeld</b>			
Utsatt skatt	4	705 580	304 160
<b>Sum avsetninger for forpliktelser</b>		<b>705 580</b>	<b>304 160</b>
<b>Annen langsiktig gjeld</b>			
Gjeld til kredittinstitusjoner	6	27 475 045	30 181 203
Langsiktig konserngjeld	7	12 850 000	14 891 445
<b>Sum annen langsiktig gjeld</b>		<b>40 325 045</b>	<b>45 072 648</b>
<b>Sum langsiktig gjeld</b>		<b>41 030 625</b>	<b>45 376 808</b>
<b>Kortsiktig gjeld</b>			
Gjeld til kredittinstitusjoner	6		
Leverandørgjeld		6 136 652	8 963 897
Betalbar skatt	4		
Skyldig offentlige avgifter		3 211 314	3 092 332
Kortsiktig konserngjeld	7	19 778 219	5 396 651



## Balanse

<b>Beløp i: NOK</b>	<b>Note</b>	<b>2023</b>	<b>2022</b>
Annen kortsiktig gjeld	1	11 897 315	18 803 149
<b>Sum kortsiktig gjeld</b>		<b>41 023 500</b>	<b>36 256 030</b>
<b>Sum gjeld</b>		<b>82 054 125</b>	<b>81 632 837</b>
<b>SUM EGENKAPITAL OG GJELD</b>		<b>107 428 722</b>	<b>105 656 919</b>



## Brønnøysundregistrene

### ÅRSREGNSKAP FOR REGNSKAPSÅRET 2023 - GENERELL INFORMASJON

Journalnummer: 2024 583803

#### Enheten

Organisasjonsnummer: 983 519 520  
Organisasjonsform: Aksjeselskap  
Foretaksnavn: TROMSØ MEKANISKE AS  
Forretningsadresse: Ringvegen 111  
9018 TROMSØ

#### Regnskapsår

Årsregnskapets periode: 01.01.2023 - 31.12.2023

#### Konsern

Morselskap i konsern: Nei

#### Regnskapsregler

Regler for små foretak benyttet: Ja  
Benyttet ved utarbeidelsen av  
årsregnskapet til selskapet: Regnskapslovens alminnelige regler

#### Årsregnskapet fastsatt av kompetent organ

Bekreftet av representant for selskapet: Daniel Nyhagen  
Dato for fastsettelse av årsregnskapet: 11.06.2024

#### Grunnlag for avgivelse

År 2023: Årsregnskap er elektronisk innlevert.  
År 2022: Tall er hentet fra elektronisk innlevert årsregnskap fra 2023.

*Det er ikke krav til at årsregnskapet m.v. som sendes til Regnskapsregisteret er undertegnet. Kontrollen på at dette er utført ligger hos revisor/enhetens øverste organ. Sikkerheten ivaretas ved at innsender har rolle/rettighet for innsending av årsregnskapet via Altinn, og ved at det bekreftes at årsregnskapet er fastsatt av kompetent organ.*

Brønnøysundregistrene, 06.07.2024



Organisasjonsnr: 983 519 520  
TROMSØ MEKANISKE AS

## RESULTATREGNSKAP

<b>Beløp i: NOK</b>	<b>Note</b>	<b>2023</b>	<b>2022</b>
<b>RESULTATREGNSKAP</b>			
<b>Inntekter</b>			
Salgsinntekt	1	145 556 249	130 855 372
Annen driftsinntekt		621 000	612 000
<b>Sum inntekter</b>		<b>146 177 249</b>	<b>131 467 372</b>
<b>Kostnader</b>			
Varekostnad		44 310 354	46 034 859
Lønnskostnad	2	55 624 647	52 639 605
Avskrivning av driftsmidler og immaterielle eiendeler	3	4 741 934	4 663 674
Annen driftskostnad	2	27 469 903	19 412 088
<b>Sum kostnader</b>		<b>132 146 838</b>	<b>122 750 225</b>
<b>Driftsresultat</b>		<b>14 030 411</b>	<b>8 717 147</b>
<b>Finansinntekter og finanskostnader</b>			
Annen renteinntekt		171 194	79 110
Annen finansinntekt		917 455	404 156
<b>Sum finansinntekter</b>		<b>1 088 649</b>	<b>483 266</b>
Annen rentekostnad		2 309 579	1 982 642
Annen finanskostnad		88 152	176 552
<b>Sum finanskostnader</b>		<b>2 397 731</b>	<b>2 159 195</b>
<b>Netto finans</b>		<b>-1 309 082</b>	<b>-1 675 929</b>
<b>Ordinært resultat før skattekostnad</b>			
Skattekostnad på resultat	4	12 721 330	7 041 218
<b>Ordinært resultat etter skattekostnad</b>		<b>2 814 687</b>	<b>1 565 664</b>
<b>Årsresultat</b>		<b>9 906 643</b>	<b>5 475 554</b>
<b>Årsresultat etter minoritetsinteresser</b>		<b>9 906 643</b>	<b>5 475 554</b>
<b>Totalresultat</b>		<b>9 906 643</b>	<b>5 475 554</b>
<b>Overføringer og disponeringer</b>			
Avsatt til annen egenkapital		9 906 643	5 475 554
<b>Sum overføringer og disponeringer</b>	5	<b>9 906 643</b>	<b>5 475 554</b>



Organisasjonsnr: 983 519 520  
TROMSØ MEKANISKE AS

## BALANSE

Beløp i: NOK	Note	2023	2022
<b>BALANSE - EIENDELER</b>			
<b>Anleggsmidler</b>			
<b>Immaterielle eiendeler</b>			
Utsatt skattefordel	4		
<b>Varige driftsmidler</b>			
Tomter, bygninger o.a.			
fast eiendom	3, 6	518 328	672 533
Maskiner og anlegg	3, 6	50 167 178	53 122 019
Skip, rigger, fly og lignende	3, 6		
Driftsløsøre, inventar o. a. utstyr	3, 6	1 314 383	1 593 972
<b>Sum varige driftsmidler</b>	<b>3</b>	<b>51 999 888</b>	<b>55 388 524</b>
<b>Finansielle anleggsmidler</b>			
Lån til foretak i samme konsern			
	7		
Lån til tilknyttet selskap og felles kontrollert virksomhet			
Andre langsiktige fordringer	7	676 239	1 173 774
<b>Sum finansielle anleggsmidler</b>		<b>676 239</b>	<b>1 173 774</b>
<b>Sum anleggsmidler</b>		<b>52 676 128</b>	<b>56 562 298</b>
<b>Omløpsmidler</b>			
<b>Varer</b>			
Lager av varer og annen beholdning			
	6	783 100	780 468
<b>Sum varer</b>		<b>783 100</b>	<b>780 468</b>
<b>Fordringer</b>			
Kundefordringer			
	1, 6	27 088 153	31 368 541
Andre kortsiktige fordringer			
		583 609	1 958 264
Konsernfordringer	7	19 180 639	6 486 981
<b>Sum fordringer</b>		<b>46 852 401</b>	<b>39 813 786</b>
<b>Bankinnskudd, kontanter og lignende</b>			
Bankinnskudd, kontanter o. l.			
	8	7 117 092	8 500 368
<b>Sum bankinnskudd, kontanter og lignende</b>		<b>7 117 092</b>	<b>8 500 368</b>
<b>Sum omløpsmidler</b>		<b>54 752 594</b>	<b>49 094 622</b>



<b>SUM EIENDELER</b>		<b>107 428 721</b>	<b>105 656 919</b>
<b>BALANSE - EGENKAPITAL OG GJELD</b>			
<b>Egenkapital</b>			
<b>Innskutt egenkapital</b>			
Aksjekapital	5, 9	1 200 000	1 200 000
Beholdning av egne aksjer	5		
Overkurs	5	7 900 000	7 900 000
Annen innskutt egenkapital	5		
<b>Sum innskutt egenkapital</b>		<b>9 100 000</b>	<b>9 100 000</b>
<b>Opptjent egenkapital</b>			
Annen egenkapital	5	16 274 597	14 924 082
Udekket tap	5		
<b>Sum opptjent egenkapital</b>		<b>16 274 597</b>	<b>14 924 082</b>
<b>Sum egenkapital</b>		<b>25 374 597</b>	<b>24 024 082</b>
<b>Gjeld</b>			
<b>Langsiktig gjeld</b>			
Utsatt skatt	4	705 580	304 160
<b>Sum avsetninger for forpliktelser</b>		<b>705 580</b>	<b>304 160</b>
<b>Annen langsiktig gjeld</b>			
Gjeld til			
kredittinstitusjoner	6	27 475 045	30 181 203
Langsiktig konserngjeld	7	12 850 000	14 891 445
<b>Sum annen langsiktig gjeld</b>		<b>40 325 045</b>	<b>45 072 648</b>
<b>Sum langsiktig gjeld</b>		<b>41 030 625</b>	<b>45 376 808</b>
<b>Kortsiktig gjeld</b>			
Gjeld til			
kredittinstitusjoner	6		
Leverandørgjeld		6 136 652	8 963 897
Betalbar skatt	4		
Skyldig offentlige avgifter		3 211 314	3 092 332
Kortsiktig konserngjeld	7	19 778 219	5 396 651
Annen kortsiktig gjeld	1	11 897 315	18 803 149
<b>Sum kortsiktig gjeld</b>		<b>41 023 500</b>	<b>36 256 030</b>
<b>Sum gjeld</b>		<b>82 054 125</b>	<b>81 632 837</b>
<b>SUM EGENKAPITAL OG GJELD</b>		<b>107 428 722</b>	<b>105 656 919</b>



Organisasjonsnr: 983 519 520  
TROMSØ MEKANISKE AS

NOTEOPPLYSNINGER - SELSKAP - alle poster oppgitt i hele tall

## Note

Antall årsverk i regnskapsåret  
70.00

Sum Beløp

Balanseført verdi 31.12. Varige driftsmidler Immaterielle eiend.

## Konsernregnskap

Morselskapet sitt navn

Forretningskontor for morselskapet

## Begrunnelse for at datterselskap er utelatt fra konsolideringen

Samlet beløp - tilknyttet selskap Årets Fjorårets

Samlet beløp - foretak i samme konsern Årets Fjorårets

Samlet beløp - foretak i samme konsern Årets Fjorårets

Samlet beløp - felles kontrollert virksomhet Årets Fjorårets

Pantstillelse Beløp

Beholdning av egne aksjer Antall Pålydende Andel av aksjek.



DocuSign Envelope ID: E449F226-67AA-4262-A9B4-F0D89BC1A19B

# Årsregnskap 2023 Tromsø Mekaniske AS

---

Organisasjonsnr: 983 519 520



DocuSign Envelope ID: E449F226-67AA-4262-A9B4-F0D89BC1A19B

## Resultatregnskap

### Tromsø Mekaniske AS

Driftsinntekter og driftskostnader	Note	2023	2022
Salgsinntekt	1	145 556 249	130 855 372
Annen driftsinntekt		621 000	612 000
<b>Sum driftsinntekter</b>		<b>146 177 249</b>	<b>131 467 372</b>
Varekostnad		44 310 354	46 034 859
Lønnskostnad	2	55 624 647	52 639 605
Avskrivning av driftsmidler og immaterielle eiendeler	3	4 741 934	4 663 674
Annen driftskostnad	2	27 469 903	19 412 088
<b>Sum driftskostnader</b>		<b>132 146 838</b>	<b>122 750 225</b>
<b>Driftsresultat</b>		<b>14 030 411</b>	<b>8 717 147</b>
<b>Finansinntekter og finanskostnader</b>			
Annen renteinntekt		171 194	79 110
Annen finansinntekt		917 455	404 156
Annen rentekostnad		2 309 579	1 982 642
Annen finanskostnad		88 152	176 552
<b>Resultat av finansposter</b>		<b>-1 309 082</b>	<b>-1 675 929</b>
<b>Resultat før skattekostnad</b>		<b>12 721 330</b>	<b>7 041 218</b>
Skattekostnad på resultat	4	2 814 687	1 565 664
<b>Årsresultat</b>		<b>9 906 643</b>	<b>5 475 554</b>
<b>Overføringer</b>			
Avsatt til annen egenkapital		9 906 643	5 475 554
<b>Sum overføringer</b>	5	<b>9 906 643</b>	<b>5 475 554</b>



DocuSign Envelope ID: E449F226-67AA-4262-A9B4-F0D89BC1A19B

## Balanse Tromsø Mekaniske AS

Eiendeler	Note	2023	2022
<b>Anleggsmidler</b>			
<i>Immaterielle eiendeler</i>			
<i>Varige driftsmidler</i>			
Tomter, bygninger o.a. fast eiendom	3, 6	518 328	672 533
Maskiner og anlegg	3, 6	50 167 178	53 122 019
Driftsløsøre, inventar o.a. utstyr	3, 6	1 314 383	1 593 972
<b>Sum varige driftsmidler</b>	<b>3</b>	<b>51 999 888</b>	<b>55 388 524</b>
<i>Finansielle anleggsmidler</i>			
Andre langsiktige fordringer		676 239	1 173 774
<b>Sum finansielle anleggsmidler</b>		<b>676 239</b>	<b>1 173 774</b>
<b>Sum anleggsmidler</b>		<b>52 676 128</b>	<b>56 562 298</b>
<b>Omløpsmidler</b>			
<i>Varer</i>			
Lager av varer og annen beholdning	6	783 100	780 468
<b>Sum varer</b>		<b>783 100</b>	<b>780 468</b>
<i>Fordringer</i>			
Kundefordringer	1, 6	27 088 153	31 368 541
Andre kortsiktige fordringer		583 609	1 958 264
Konsernfordringer	7	19 180 639	6 486 981
<b>Sum fordringer</b>		<b>46 852 401</b>	<b>39 813 786</b>
<i>Investeringer</i>			
<i>Bankinnskudd, kontanter o.l</i>			
Bankinnskudd, kontanter o.l.	8	7 117 092	8 500 368
<b>Sum bankinnskudd, kontanter o.l</b>		<b>7 117 092</b>	<b>8 500 368</b>
<b>Sum omløpsmidler</b>		<b>54 752 594</b>	<b>49 094 622</b>
<b>Sum eiendeler</b>		<b>107 428 721</b>	<b>105 656 919</b>



DocuSign Envelope ID: E449F226-67AA-4262-A9B4-F0D89BC1A19B

## Balanse Tromsø Mekaniske AS

Egenkapital og gjeld	Note	2023	2022
<b>Egenkapital</b>			
<i>Innskutt egenkapital</i>			
Aksjekapital	5, 9	1 200 000	1 200 000
Overkurs	5	7 900 000	7 900 000
Sum innskutt egenkapital		<u>9 100 000</u>	<u>9 100 000</u>
<i>Opptjent egenkapital</i>			
Annen egenkapital	5	16 274 597	14 924 082
Sum opptjent egenkapital		<u>16 274 597</u>	<u>14 924 082</u>
Sum egenkapital		<u>25 374 597</u>	<u>24 024 082</u>
<b>Gjeld</b>			
<i>Avsetning for forpliktelser</i>			
Utsatt skatt	4	705 580	304 160
Sum avsetning for forpliktelser		<u>705 580</u>	<u>304 160</u>
<i>Annen langsiktig gjeld</i>			
Langsiktig konserngjeld	7	12 850 000	14 891 445
Gjeld til kredittinstitusjoner	6	27 475 045	30 181 203
Sum annen langsiktig gjeld		<u>40 325 045</u>	<u>45 072 648</u>
<i>Kortsiktig gjeld</i>			
Leverandørgjeld		6 136 652	8 963 897
Skyldig offentlige avgifter		3 211 314	3 092 332
Kortsiktig konserngjeld	7	19 778 219	5 396 651
Annen kortsiktig gjeld	1	11 897 315	18 803 149
Sum kortsiktig gjeld		<u>41 023 500</u>	<u>36 256 030</u>
Sum gjeld		<u>82 054 125</u>	<u>81 632 837</u>
Sum egenkapital og gjeld		<u>107 428 722</u>	<u>105 656 919</u>



DocuSign Envelope ID: E449F226-67AA-4262-A9B4-F0D89BC1A19B

## Balanse

### Tromsø Mekaniske AS

Tromsø, 16.05 2024,  
Styret i Tromsø Mekaniske AS

DocuSigned by:

*Morten Richardsen*

A06E3990015A452

Morten Richardsen  
styreleder

DocuSigned by:

*Inge Falck Olsen*

0AD6D836D11B42C...

Inge Falck Olsen  
styremedlem

DocuSigned by:

*Björn*

8165B7D0031D1AC

Björn Arild Martinsen  
nestleder

Stian André Augustinussen  
vara

DocuSigned by:

*Daniel Nyhagen*

B4DA28AF8350415

Dag-André Mikalsen  
styremedlem

Daniel Nyhagen  
daglig leder



DocuSign Envelope ID: A8988C37-7686-45B1-B025-575101AD5BFA

## ÅRSBERETNING FOR 2023

Tromsø Mekaniske AS  
Org.nr. 983 519 520

### Virksomhetens art og lokalisering

Tromsø Mekaniske AS (TM) har som hovedaktivitet reparasjon, vedlikehold og ombygging av fartøyer samt annen mekanisk aktivitet med tilhørende vare- og tjenesteesalg.

Selskapet er 100 % eid av Tromsø Skipsverft AS. (TSV)  
Selskapets drift er lokalisert i Tromsø Kommune.

### Rettsvisende oversikt over utvikling og resultat

Regnskapet pr. 31.12.23 viser en omsetning på MNOK 146,2, noe som er en økning på 11,2 % i forhold til i 2022.

Selskapet har et positivt resultat i 2023 på MNOK 9,9 mot et positivt resultat på MNOK 5,5 i 2022. Økningen skyldes i det vesentligste noe høyere aktivitet.

Selskapets bokførte egenkapital pr. 31.12.23 er på MNOK 25,4 og utgjør 23,6 % av total balansesum.

Selskapets soliditet anses å være på et akseptabelt nivå.

Generelt sett kan sies at driften i 2023 viser ytterligere forbedring fra foregående år.

TM har som målsetning om å betjene sine faste kunder i tillegg til å betjene markedet for øvrig. Det vises gjennom stabil omsetning sett mot tidligere år.

Styret er av den oppfatning at regnskapet viser et rettsvisende bilde av selskapets eiendeler, gjeld og resultat.

### Framtidsutsikter

Den markedsmessige og forretningsmessige plattform for TM anses fortsatt å være meget tilfredsstillende. Godt fiske kombinert med svak kronekurs gjør at våre stamkunder har god inntjening. Dette fører også til at flere av våre kunder velger å gjennomføre oppgraderinger samt foreta større vedlikeholdsoppgaver på sine fartøy.

TM har de siste årene begynt å jobbe mot en stadig økende havbruksnæring, som også forventes å vokse videre. Vi har stor tro på å kunne etablere et større og bedre samarbeid innenfor dette segmentet.

Tromsøs viktige rolle som logistikkentrum i nord skaper et godt utgangspunkt for TM's videre utvikling og vekst.

Utviklingen så langt i 2024 har vært noe svakere enn i 2023, hovedsakelig som følge av at sanksjonen mot Russland som følge av invasjonen av Ukraina medfører at vi inntil videre ikke lenger kan betjene det russiske markedet.



DocuSign Envelope ID: A8988C37-7686-45B1-B025-575101AD5BFA

## **Finansiell stilling**

Tromsø Mekaniske AS hadde pr 31.12.23 en egenkapital på MNOK 25,4, noe som utgjorde en andel på 23,6 % av selskapets total kapital på MNOK 107,4. Selskapets kortsiktige gjeld var pr 31.12.2023 MNOK 41,0, og med omløpsmidler på MNOK 54,7 var arbeidskapitalen på samme tidspunkt MNOK 13,7. Selskapets likvide situasjon har i 2023 vært akseptabel, og det har ikke vært behov for tilførsel av likviditet fra aksjonær.

Ledelsen har god dialog med selskapets finansielle samarbeidspartnere.

## **Finansiell risiko**

Tromsø Mekaniske AS er eksponert for valuta-, rente-, og kredittrisiko.

Valutarisikoen er et resultat av at deler av inntektene faktureres i utenlandsk valuta. Det er i 2023 ikke gjort terminforretninger for å redusere valutarisikoen.

Tromsø Mekaniske AS er eksponert for endringer i rentenivåer, da det vesentligste av selskapets gjeld har flytende rente. Deler av renterisikoen er redusert gjennom fastrenteavtaler.

Risikoen for tap på fordringer vurderes som lav, men oppfølging av fordringsmassen er gjenstand for kontinuerlig oppfølging fra selskapets ledelse.

## **Arbeidsmiljøet**

Det har vært registrert fem personskade som medførte fravær. Det har ikke vært registrert større materielle skader eller ulykker i løpet året. Sykefraværet var i 2023 på totalt 6,2 % (hvorav 3,0 % langtidssykemeldte). Det er en økning på 1 %.

Styret og daglig leder vurderer arbeidsmiljøet som tilfredsstillende. Dog er man ikke fornøyd med sykefraværet. Det vil fortsatt arbeides med tiltak som skal bedre dette tilsvarende eller bedre enn gjennomsnitt for norsk industri.

## **Likestilling og diskriminering**

TM har i 2023 hatt 77 ansatte, hvorav 2 kvinner. Ubalanse mellom kjønn har sitt utgangspunkt i selskapets tradisjonelle virksomhet, hvor menn har vært dominerende. Kvinner er vanskelige å rekruttere til bransjen, men blir oppfordret til å søke, videre har selskapet ansatt en kvinnelig lærling som kan være med å øke kvinnelig andel fremover.

Styret har hatt 6 medlemmer, hvorav 2 var valgte representanter for de ansatte.

Selskapet har som mål å være en arbeidsplass der et råder likestilling og har innarbeidet en policy som tar sikte på å motvirke forskjellsbehandling grunnet kjønn eller andre former for diskriminering.

## **Ytre miljø**

Selskapet er med bakgrunn i sin aktivitet eksponert for miljøoppmerksomhet fra offentlige tilsynsmyndigheter og andre. Styret mener imidlertid at man ikke forurenses det ytre miljø utover det som er naturlig og forsvarlig.



DocuSign Envelope ID: A8988C37-7686-45B1-B025-575101AD5BFA

TM bruker beste praksis for miljøarbeid i sin virksomhet. Selskapet driver et kontinuerlig dokumentert kontroll og forbedringsarbeid og tar stadig i bruk nye arbeidsteknikker og produkter for å minske utslipp eller annen forurensning.

Redegjørelse etter åpenhetsloven er publisert på selskapets nettsider [www.tromsomekaniske.no](http://www.tromsomekaniske.no).

### Disponering av årets resultat

Av årets overskudd på NOK 9.906.653,- avgis NOK 8.556.128,- i konsernbidrag og resterende overføres i sin helhet til å styrke annen egenkapital.

### Fortsatt drift


I vurderingen av forutsetningen om fortsatt drift har man tatt i betraktning informasjon om forhold oppstått både før og etter balansedagen. Styret og daglig leder mener forutsetningen om fortsatt drift er til stedet ved avleggelse av årsregnskapet. Til grunn for vurderingen ligger finansieringsgrunnlag og selskapets langsiktige strategiske prognoser for årene fremover.

### Forsikring for styrets medlemmer og daglig leder


Selskapet har ikke tegnet noe ansvars dekninger for styrets medlemmer eller daglig leder.

Tromsø, den 16. mai 2024


Morten Richardsen  
Styrets leder

DocuSigned by:  
  
A0BE3990015A452...


Bjørn Arild Martinsen  
Styremedlem

DocuSigned by:  
  
8165B7D9931D44C...


Dag Andre Mikalsen  
Styremedlem

DocuSigned by:  
  
C88FBE1E828548E...

Stian Augustinussen  
Styremedlem

DocuSigned by:  
  
86E6E39318E5489...

Inge Falch Olsen  
Styremedlem

DocuSigned by:  
  
0AD6D836D14B42C...



DocuSign Envelope ID: E449F226-67AA-4262-A9B4-F0D89BC1A19B

## Indirekte kontantstrøm

### Tromsø Mekaniske AS

	Note	2023	2022
<b>Kontantstrømmer fra operasjonelle aktiviteter</b>			
Resultat før skattekostnad		12 721 330	7 041 218
Ordinære avskrivninger		4 741 934	4 663 674
Endring i varelager		-2 633	-270 628
Endring i kundefordringer		4 280 388	-6 896 295
Endring i leverandørgjeld		-2 827 245	4 968 668
Endring i andre tidsavgrensningsposter		-4 914 663	-899 986
<b>Netto kontantstrøm fra operasjonelle aktiviteter</b>		<b>13 999 111</b>	<b>8 606 651</b>
<b>Kontantstrømmer fra investeringsaktiviteter</b>			
Utbetalinger ved kjøp av varige driftsmidler		1 353 299	703 808
<b>Netto kontantstrøm fra investeringsaktiviteter</b>		<b>-1 353 299</b>	<b>-703 808</b>
<b>Kontantstrømmer fra finansieringsaktiviteter</b>			
Utbetalinger ved nedbetaling av langsiktig gjeld		2 706 158	1 391 886
Netto endring i konsernmellomværende		-11 322 930	-7 024 825
<b>Netto kontantstrøm fra finansieringsaktiviteter</b>		<b>-14 029 088</b>	<b>-8 416 711</b>
Netto endring i kontanter og kontantekvivalenter		-1 383 276	-513 868
Beh. av kont. og kontantekvivalenter ved per. begynne		8 500 368	9 014 236
<b>Beh. av kont. og kontantekvivalenter ved per. slutt</b>		<b>7 117 092</b>	<b>8 500 369</b>



DocuSign Envelope ID: E449F226-67AA-4262-A9B4-F0D89BC1A19B

## Regnskapsprinsipper

Årsregnskapet er satt opp i samsvar med regnskapsloven og god regnskapsskikk. Forutsetningen om fortsatt drift er lagt til grunn ved utarbeidelsen.

### Bruk av estimater

Utarbeidelse av regnskap i samsvar med regnskapsloven krever bruk av estimater. Videre krever anvendelse av selskapets regnskapsprinsipper at ledelsen må utøve skjønn. Områder som i stor grad inneholder slike skjønsmessige vurderinger, høy grad av kompleksitet, eller områder hvor forutsetninger og estimater er vesentlige for årsregnskapet, er beskrevet i notene.

### Salgsinntekter

Inntekter ved salg av varer og tjenester vurderes til virkelig verdi av vederlaget, netto etter fradrag for merverdiavgift, returer, rabatter og andre avslag.

Salg av varer og tjenester inntektsføres etter hvert som de er levert.

### Klassifisering og vurdering av balanseposter

Eiendeler bestemt til varig eie eller bruk er klassifisert som anleggsmidler. Anleggsmidler er vurdert til anskaffelseskost. Omløpsmidler og kortsiktig gjeld omfatter normalt poster som forfaller til betaling innen ett år etter balansedagen, samt poster som knytter seg til varekretsløpet. Omløpsmidler vurderes til laveste verdi av anskaffelseskost og antatt virkelig verdi.

Fordringer klassifiseres som omløpsmidler hvis de skal tilbakebetales i løpet av ett år. For gjeld er analoge kriterier lagt til grunn. Første års avdrag på langsiktige fordringer og langsiktig gjeld klassifiseres likevel ikke som omløpsmiddel og kortsiktig gjeld.

Enkelte poster er vurdert etter andre regler. Postene det gjelder vil være blant de postene som omhandles nedenfor.

### Varige driftsmidler

Varige driftsmidler balanseføres og avskrives lineært til restverdi over driftsmidlenes forventede utnyttbare levetid. Ved endring i avskrivningsplan fordeles virkningen over gjenværende avskrivningstid ("knekkpunktmetoden"). Vedlikehold av driftsmidler kostnadsføres løpende. Påkostninger eller forbedringer tillegges driftsmidlets kostpris og avskrives i takt med driftsmidlet. Skillet mellom vedlikehold og påkostning/forbedring regnes i forhold til driftsmidlets stand ved kjøp av driftsmidlet. Tomter avskrives ikke.

Leide (leasede) driftsmidler balanseføres som driftsmidler hvis leiekontrakten anses som finansiell. Utgifter til leie av øvrige driftsmidler kostnadsføres som operasjonell. Forskuddsbetalinger balanseføres som forskuddsbetalt kostnad, og fordeles over leieperioden.

### Nedskrivning av anleggsmidler

Ved indikasjon på at balanseført verdi av et anleggsmiddel er høyere enn virkelig verdi, foretas det test for verdifall. Testen foretas for det laveste nivå av anleggsmidler som har selvstendige kontantstrømmer. Hvis balanseført verdi er høyere enn både salgsverdi og gjenvinnbart beløp, foretas det nedskrivning til det høyeste av salgsverdi og gjenvinnbart beløp. Gjenvinnbart beløp er det høyeste av netto salgsverdi og bruksverdi. Bruksverdi er nåverdi av fremtidige kontantstrømmer knyttet til eiendelen. Tidligere nedskrivninger, med unntak for nedskrivning av goodwill, reverseres hvis grunnlaget for nedskrivningen ikke lenger er til stede.

### Varer

Lager av innkjøpte varer er vurdert til det laveste av anskaffelseskost etter FIFO-prinsippet, og netto salgsverdi.

### Prosjekter i arbeid

Prosjekter under utførelse er vurdert til tilvirkningskost tillagt en andel av fortjeneste som anses sikker. Tilvirkningskost er begrenset oppad til påløpte kostnader som kan måles pålitelig. Opptjent ikke fakturert inntekt er bokført under kundefordringer i regnskapet.

### Fordringer

Kundefordringer og andre fordringer er oppført i balansen til pålydende etter fradrag for avsetning til forventet tap. Avsetning for tap gjøres på grunnlag av individuelle vurderinger av de enkelte fordringene. I tillegg gjøres det for øvrige kundefordringer en uspesifisert avsetning for å dekke antatt tap.



DocuSign Envelope ID: E449F226-67AA-4262-A9B4-F0D89BC1A19B

## Skatt

Skattekostnaden i resultatregnskapet omfatter både periodens betalbare skatt og endring i utsatt skatt. Utsatt skatt beregnes med 22 % på grunnlag av de midlertidige forskjeller som eksisterer mellom regnskapsmessige og skattemessige verdier, samt eventuelt ligningsmessig underskudd til fremføring ved utgangen av regnskapsåret. Skatteøkende og skattereduserende midlertidige forskjeller som reverserer eller kan reversere i samme periode er utlignet og nettoført.

Oppføring av utsatt skattefordel på netto skattereduserende forskjeller som ikke er utlignet og underskudd til fremføring, er begrunnet med antatt fremtidig inntjening. Utsatt skattefordel som kan balanseføres og utsatt skatt er oppført netto i balansen.

## Kontantstrømoppstilling

Kontantstrømoppstillingen utarbeides etter den indirekte metoden. Kontanter og kontantekvivalenter omfatter kontanter, bankinnskudd og andre kortsiktige likvide plasseringer som umiddelbart og med uvesentlig kursrisiko kan konverteres til kjente kontantbeløp og med gjenværende løpetid mindre enn tre måneder fra anskaffelsesdato.

## Note 1 Periodisering inntekt - Opptjent ikke fakturert/forskuddsfakturert

Balanseførte verdier vedrørende prosjekter	2023	2022
<i>Inkludert i kundefordringer</i>		
Opptjent, ikke fakturert produksjon	9 468 437	17 907 803
<i>Inkludert i kortsiktig gjeld</i>		
Fakturert, ikke utført produksjon (forskudd)	-4 000 000	-7 785 491

## Note 2 Lønnskostnader, antall ansatte, godtgjørelser, lån til ansatte m

Lønnskostnader	2023	2022
Lønninger	48 377 188	46 433 913
Arbeidsgiveravgift	4 224 460	3 824 210
Pensjonskostnader	2 627 718	2 279 671
Andre ytelser	395 281	101 812
<b>Sum</b>	<b>55 624 647</b>	<b>52 639 605</b>

Gjennomsnittlig antall årsverk sysselsatt i regnskapsåret 71 70

Det er ikke gitt lån eller sikkerhetsstillelser til styrets medlemmer, eller medlemmer av annet administrasjons-, ledelses- eller kontrollorgan.

Ytelser til ledende personer	Daglig leder
Lønn	1 455 263
Annen godtgjørelse	6 222
<b>Sum</b>	<b>1 461 485</b>

## OTP

Selskapet er pliktig til å ha tjenstepensjonsordning etter lov om obligatorisk tjenstepensjon. Selskapets pensjonsordninger tilfredsstiller kravene i denne lov.

## Revisor

Kostnadsført honorar til revisor for 2023 utgjør kr 217 875,- eksl. mva.

Lovpålagt revisjon	199 875
Andre attestasjonstjenester	0



DocuSign Envelope ID: E449F226-67AA-4262-A9B4-F0D89BC1A19B

Skatterådgivning	0
Andre tjenester	18 000
<b>Sum honorar til revisor</b>	<b>217 875</b>

## Note 3 Anleggsmidler

	Bygninger og tomter	Maskiner og anlegg	Driftsløsøre, inventar ol.	Sum
Anskaffelseskost pr. 01.01.23	2 851 344	66 171 765	5 156 792	74 179 901
+ Tilgang kjøpte driftsmidler		1 055 207	298 092	1 353 299
= Anskaffelseskost 31.12.23	2 851 344	67 226 972	5 454 884	75 533 200
Akkumulerte avskrivninger 31.12.23	2 333 016	17 059 794	4 140 501	23 533 311
= Bokført verdi 31.12.23	518 328	50 167 178	1 314 383	51 999 889
Årets ordinære avskrivninger	154 205	4 010 048	577 681	4 741 934
Økonomisk levetid	5-50 år	5-20 år	3-10 år	
Avskrivningsplan	saldo 10%		saldo 5%	

## Note 4 Skatt

Årets skattekostnad	2023	2022
Resultatført skatt på ordinært resultat:		
Betalbar skatt	2 413 267	1 187 263
Endring i utsatt skatt	401 420	378 401
<b>Skattekostnad ordinært resultat</b>	<b>2 814 687</b>	<b>1 565 664</b>
Skattepliktig inntekt:		
Resultat før skatt	12 721 330	7 041 218
Permanente forskjeller	72 703	75 440
Endring i midlertidige forskjeller	-1 824 637	-708 978
Avgitt konsernbidrag	-10 969 395	-5 396 651
Anvendelse av fremførbart underskudd	0	-1 011 029
<b>Skattepliktig inntekt</b>	<b>0</b>	<b>0</b>
Betalbar skatt i balansen:		
Betalbar skatt på årets resultat	2 413 267	1 187 263
Betalbar skatt på avgitt konsernbidrag	-2 413 267	-1 187 263
<b>Sum betalbar skatt i balansen</b>	<b>0</b>	<b>0</b>

Skatteeffekten av midlertidige forskjeller som har gitt opphav til utsatt skatt og utsatte skattefordeler, spesifisert på typer av midlertidige forskjeller

	2023	2022	Endring
Varige driftsmidler	4 371 404	2 543 395	-1 828 009
Tilvirkningskontrakter	0	0	-1
Varebeholdning	0	0	-1
Fordringer	-2 533 476	-1 515 000	1 018 476
Balanseførte leieavtaler	895 655	-237 848	-1 133 503
Gevinst - og tapskonto	473 600	592 000	118 400
<b>Sum</b>	<b>3 207 184</b>	<b>1 382 547</b>	<b>-1 824 637</b>
<b>Grunnlag for utsatt skatt</b>	<b>3 207 184</b>	<b>1 382 547</b>	<b>-1 824 637</b>
<b>Utsatt skatt (22 %)</b>	<b>705 580</b>	<b>304 160</b>	<b>-401 420</b>



DocuSign Envelope ID: E449F226-67AA-4262-A9B4-F0D89BC1A19B

## Note 5 Egenkapital

	Aksjekapital	Overkurs	Annen egenkapital	Sum egenkapital
Pr. 01.01.	1 200 000	7 900 000	14 924 082	24 024 082
Avgitt konsernbidrag	0	0	-8 556 128	-8 556 128
Årets resultat	0	0	9 906 643	9 906 643
Pr. 31.12.	1 200 000	7 900 000	16 274 597	25 374 597

## Note 6 Fordringer, gjeld, pantstillelser og garantier m.v

	2023	2022
<b>Fordringer med forfall senere enn ett år</b>		
Fordringer	0	0
<b>Langsiktig gjeld med forfall senere enn fem år</b>		
Langsiktig gjeld	0	0
<hr/>		
		2023
Gjeld som er sikret ved pant o.l. (herunder leasinggjeld)		27 475 045
<b>Balanseført verdi av pantsatte eiendeler</b>		
Tomter, bygninger o.a fast eiendom		518 328
Maskiner og anlegg (fin. leasing)		49 414 276
Driftsløsøre, inventar og utstyr		1 169 955
Lager av varer og annen beholdning		781 107
Kundefordringer		17 619 715
<b>Sum</b>		<b>69 503 380</b>

I tillegg har morselskapet Tromsø Skipsverft AS og søsterselskapet Tromsø Maritime Næringspark AS stilt sikkerhet for gjeld tatt opp i selskapet.

Tromsø Mekaniske AS stiller pålydende av kundefordringer, varige driftsmidler og varelager til sikkerhet i forbindelse med konsernets bankgjeld.

Leasinggjeld er bokført til nominell verdi.



DocuSign Envelope ID: E449F226-67AA-4262-A9B4-F0D89BC1A19B

## Note 7 Mellomværende med selskap i samme konsern

<b>Fordringer</b>	<b>Forhold til motparten</b>	<b>2023</b>	<b>2022</b>
Kortsiktige konsernfordringer	Datter- og søsterselskap	19 180 639	6 486 981
<b>Sum fordringer</b>		<b>19 180 639</b>	<b>6 486 981</b>
<b>Gjeld</b>	<b>Forhold til motparten</b>	<b>2023</b>	<b>2022</b>
Langsiktig gjeld	Datterselskap	12 850 000	14 891 445
Leverandørgjeld	Søsterselskap	0	200 000
Kortsiktig konserngjeld	Søsterselskap	8 808 824	0
Kortsiktig gjeld konsernbidrag	Søsterselskap	10 969 395	5 396 651
<b>Sum gjeld</b>		<b>32 628 219</b>	<b>20 488 096</b>

Det er ikke avtalt nedbetalingsplan på konsernmellomværende.

## Note 8 Bankinnskudd

Innestående midler på skattetrekkkonto (bundne midler) er på kr. 1 984 366.

## Note 9 Antall aksjer, aksjeeiere m.m

<b>Aksjekapital</b>	<b>Antall</b>	<b>Pålydende</b>	<b>Balanseført</b>
Ordinære aksjer	100	12 000	1 200 000
Selskapets aksjekapital eies av følgende aksjonærer:			
<b>Aksjonærer:</b>		<b>Antall aksjer</b>	<b>Eierandel</b>
Tromsø Skipsverft AS		100	100 %
<b>Sum</b>		<b>100</b>	<b>100 %</b>

Selskapet har en aksjeklasse og alle aksjer har lik stemmerett.

Tromsø Mekaniske AS er datterselskap av Tromsø Skipsverft AS som utarbeider konsernregnskap der Tromsø Mekaniske AS inngår i konsolideringen. Konsernregnskapet kan fås utlevert på selskapets kontor i Tromsø.



DocuSign Envelope ID: 1E9F3D04-C261-4D04-88E2-78CBE83F75CB

# Årsregnskap 2023

## Tromsø Mekaniske AS

---

Organisasjonsnr: 983 519 520



DocuSign Envelope ID: 1E9F3D04-C261-4D04-88E2-78CBE83F75CB

## Resultatregnskap

### Tromsø Mekaniske AS

Driftsinntekter og driftskostnader	Note	2023	2022
Salgsinntekt	1	145 556 249	130 855 372
Annen driftsinntekt		621 000	612 000
<b>Sum driftsinntekter</b>		<b>146 177 249</b>	<b>131 467 372</b>
Varekostnad		44 310 354	46 034 859
Lønnskostnad	2	55 624 647	52 639 605
Avskrivning av driftsmidler og immaterielle eiendeler	3	4 741 934	4 663 674
Annen driftskostnad	2	27 469 903	19 412 088
<b>Sum driftskostnader</b>		<b>132 146 838</b>	<b>122 750 225</b>
<b>Driftsresultat</b>		<b>14 030 411</b>	<b>8 717 147</b>
<b>Finansinntekter og finanskostnader</b>			
Annen renteinntekt		171 194	79 110
Annen finansinntekt		917 455	404 156
Annen rentekostnad		2 309 579	1 982 642
Annen finanskostnad		88 152	176 552
<b>Resultat av finansposter</b>		<b>-1 309 082</b>	<b>-1 675 929</b>
<b>Resultat før skattekostnad</b>		<b>12 721 330</b>	<b>7 041 218</b>
Skattekostnad på resultat	4	2 814 687	1 565 664
<b>Årsresultat</b>		<b>9 906 643</b>	<b>5 475 554</b>
<b>Overføringer</b>			
Avsatt til annen egenkapital		9 906 643	5 475 554
<b>Sum overføringer</b>	5	<b>9 906 643</b>	<b>5 475 554</b>



DocuSign Envelope ID: 1E9F3D04-C261-4D04-88E2-78CBE83F75CB

## Balanse Tromsø Mekaniske AS

Eiendeler	Note	2023	2022
<b>Anleggsmidler</b>			
<i>Immaterielle eiendeler</i>			
<i>Varige driftsmidler</i>			
Tomter, bygninger o.a. fast eiendom	3, 6	518 328	672 533
Maskiner og anlegg	3, 6	50 167 178	53 122 019
Driftsløsøre, inventar o.a. utstyr	3, 6	1 314 383	1 593 972
<b>Sum varige driftsmidler</b>	<b>3</b>	<b>51 999 888</b>	<b>55 388 524</b>
<i>Finansielle anleggsmidler</i>			
Andre langsiktige fordringer		676 239	1 173 774
<b>Sum finansielle anleggsmidler</b>		<b>676 239</b>	<b>1 173 774</b>
<b>Sum anleggsmidler</b>		<b>52 676 128</b>	<b>56 562 298</b>
<b>Omløpsmidler</b>			
<i>Varer</i>			
Lager av varer og annen beholdning	6	783 100	780 468
<b>Sum varer</b>		<b>783 100</b>	<b>780 468</b>
<i>Fordringer</i>			
Kundefordringer	1, 6	27 088 153	31 368 541
Andre kortsiktige fordringer		583 609	1 958 264
Konsernfordringer	7	19 180 639	6 486 981
<b>Sum fordringer</b>		<b>46 852 401</b>	<b>39 813 786</b>
<i>Investeringer</i>			
<i>Bankinnskudd, kontanter o.l</i>			
Bankinnskudd, kontanter o.l.	8	7 117 092	8 500 368
<b>Sum bankinnskudd, kontanter o.l</b>		<b>7 117 092</b>	<b>8 500 368</b>
<b>Sum omløpsmidler</b>		<b>54 752 594</b>	<b>49 094 622</b>
<b>Sum eiendeler</b>		<b>107 428 721</b>	<b>105 656 919</b>



DocuSign Envelope ID: 1E9F3D04-C261-4D04-88E2-78CBE83F75CB

## Balanse Tromsø Mekaniske AS

Egenkapital og gjeld	Note	2023	2022
<b>Egenkapital</b>			
<i>Innskutt egenkapital</i>			
Aksjekapital	5, 9	1 200 000	1 200 000
Overkurs	5	7 900 000	7 900 000
Sum innskutt egenkapital		<u>9 100 000</u>	<u>9 100 000</u>
<i>Opptjent egenkapital</i>			
Annen egenkapital	5	16 274 597	14 924 082
Sum opptjent egenkapital		<u>16 274 597</u>	<u>14 924 082</u>
Sum egenkapital		<u>25 374 597</u>	<u>24 024 082</u>
<b>Gjeld</b>			
<i>Avsetning for forpliktelser</i>			
Utsatt skatt	4	705 580	304 160
Sum avsetning for forpliktelser		<u>705 580</u>	<u>304 160</u>
<i>Annen langsiktig gjeld</i>			
Langsiktig konserngjeld	7	12 850 000	14 891 445
Gjeld til kredittinstitusjoner	6	27 475 045	30 181 203
Sum annen langsiktig gjeld		<u>40 325 045</u>	<u>45 072 648</u>
<i>Kortsiktig gjeld</i>			
Leverandørgjeld		6 136 652	8 963 897
Skyldig offentlige avgifter		3 211 314	3 092 332
Kortsiktig konserngjeld	7	19 778 219	5 396 651
Annen kortsiktig gjeld	1	11 897 315	18 803 149
Sum kortsiktig gjeld		<u>41 023 500</u>	<u>36 256 030</u>
Sum gjeld		<u>82 054 125</u>	<u>81 632 837</u>
Sum egenkapital og gjeld		<u>107 428 722</u>	<u>105 656 919</u>



DocuSign Envelope ID: 1E9F3D04-C261-4D04-88E2-78CBE83F75CB

## Balanse

Tromsø Mekaniske AS

Tromsø, 16.05 2024,

Styret i Tromsø Mekaniske AS

\_\_\_\_\_  
Morten Richardsen  
styreleder

\_\_\_\_\_  
Bjørn Arild Martinsen  
nestleder

DocuSigned by:  
*Dag André Mikalsen*  
\_\_\_\_\_  
068FBE1F828540E  
Dag-André Mikalsen  
styremedlem

\_\_\_\_\_  
Inge Falck Olsen  
styremedlem

DocuSigned by:  
*Stian*  
\_\_\_\_\_  
065CF39B48E54B3  
Stian André Augustinussen  
vara

\_\_\_\_\_  
Daniel Nyhagen  
daglig leder



DocuSign Envelope ID: 1E9F3D04-C261-4D04-88E2-78CBE83F75CB

## Indirekte kontantstrøm

### Tromsø Mekaniske AS

	Note	2023	2022
<b>Kontantstrømmer fra operasjonelle aktiviteter</b>			
Resultat før skattekostnad		12 721 330	7 041 218
Ordinære avskrivninger		4 741 934	4 663 674
Endring i varelager		-2 633	-270 628
Endring i kundefordringer		4 280 388	-6 896 295
Endring i leverandørgjeld		-2 827 245	4 968 668
Endring i andre tidsavgrensningsposter		-4 914 663	-899 986
<b>Netto kontantstrøm fra operasjonelle aktiviteter</b>		<b>13 999 111</b>	<b>8 606 651</b>
<b>Kontantstrømmer fra investeringsaktiviteter</b>			
Utbetalinger ved kjøp av varige driftsmidler		1 353 299	703 808
<b>Netto kontantstrøm fra investeringsaktiviteter</b>		<b>-1 353 299</b>	<b>-703 808</b>
<b>Kontantstrømmer fra finansieringsaktiviteter</b>			
Utbetalinger ved nedbetaling av langsiktig gjeld		2 706 158	1 391 886
Netto endring i konsernmellomværende		-11 322 930	-7 024 825
<b>Netto kontantstrøm fra finansieringsaktiviteter</b>		<b>-14 029 088</b>	<b>-8 416 711</b>
Netto endring i kontanter og kontantekvivalenter		-1 383 276	-513 868
Beh. av kont. og kontantekvivalenter ved per. begynne		8 500 368	9 014 236
<b>Beh. av kont. og kontantekvivalenter ved per. slutt</b>		<b>7 117 092</b>	<b>8 500 369</b>



DocuSign Envelope ID: 1E9F3D04-C261-4D04-88E2-78CBE83F75CB

## Regnskapsprinsipper

Årsregnskapet er satt opp i samsvar med regnskapsloven og god regnskapsskikk. Forutsetningen om fortsatt drift er lagt til grunn ved utarbeidelsen.

### Bruk av estimater

Utarbeidelse av regnskap i samsvar med regnskapsloven krever bruk av estimater. Videre krever anvendelse av selskapets regnskapsprinsipper at ledelsen må utøve skjønn. Områder som i stor grad inneholder slike skjønsmessige vurderinger, høy grad av kompleksitet, eller områder hvor forutsetninger og estimater er vesentlige for årsregnskapet, er beskrevet i notene.

### Salgsinntekter

Inntekter ved salg av varer og tjenester vurderes til virkelig verdi av vederlaget, netto etter fradrag for merverdiavgift, returer, rabatter og andre avslag.

Salg av varer og tjenester inntektsføres etter hvert som de er levert.

### Klassifisering og vurdering av balanseposter

Eiendeler bestemt til varig eie eller bruk er klassifisert som anleggsmidler. Anleggsmidler er vurdert til anskaffelseskost. Omløpsmidler og kortsiktig gjeld omfatter normalt poster som forfaller til betaling innen ett år etter balansedagen, samt poster som knytter seg til varekretsløpet. Omløpsmidler vurderes til laveste verdi av anskaffelseskost og antatt virkelig verdi.

Fordringer klassifiseres som omløpsmidler hvis de skal tilbakebetales i løpet av ett år. For gjeld er analoge kriterier lagt til grunn. Første års avdrag på langsiktige fordringer og langsiktig gjeld klassifiseres likevel ikke som omløpsmiddel og kortsiktig gjeld.

Enkelte poster er vurdert etter andre regler. Postene det gjelder vil være blant de postene som omhandles nedenfor.

### Varige driftsmidler

Varige driftsmidler balanseføres og avskrives lineært til restverdi over driftsmidlenes forventede utnyttbare levetid. Ved endring i avskrivningsplan fordeles virkningen over gjenværende avskrivningstid ("knekkpunktmetoden"). Vedlikehold av driftsmidler kostnadsføres løpende. Påkostninger eller forbedringer tillegges driftsmidlets kostpris og avskrives i takt med driftsmidlet.

Skillet mellom vedlikehold og påkostning/forbedring regnes i forhold til driftsmidlets stand ved kjøp av driftsmidlet. Tomter avskrives ikke.

Leide (leasede) driftsmidler balanseføres som driftsmidler hvis leiekontrakten anses som finansiell.

Utgifter til leie av øvrige driftsmidler kostnadsføres som operasjonell. Forskuddsbetalinger balanseføres som forskuddsbetalt kostnad, og fordeles over leieperioden.

### Nedskrivning av anleggsmidler

Ved indikasjon på at balanseført verdi av et anleggsmiddel er høyere enn virkelig verdi, foretas det test for verdifall. Testen foretas for det laveste nivå av anleggsmidler som har selvstendige kontantstrømmer. Hvis balanseført verdi er høyere enn både salgsverdi og gjenvinnbart beløp, foretas det nedskrivning til det høyeste av salgsverdi og gjenvinnbart beløp. Gjenvinnbart beløp er det høyeste av netto salgsverdi og bruksverdi. Bruksverdi er nåverdi av fremtidige kontantstrømmer knyttet til eiendelen.

Tidligere nedskrivninger, med unntak for nedskrivning av goodwill, reverseres hvis grunnlaget for nedskrivningen ikke lenger er til stede.

### Varer

Lager av innkjøpte varer er vurdert til det laveste av anskaffelseskost etter FIFO-prinsippet, og netto salgsverdi.

### Prosjekter i arbeid

Prosjekter under utførelse er vurdert til tilvirkningskost tillagt en andel av fortjeneste som anses sikker. Tilvirkningskost er begrenset oppad til påløpte kostnader som kan måles pålitelig. Opptjent ikke fakturert inntekt er bokført under kundefordringer i regnskapet.

### Fordringer

Kundefordringer og andre fordringer er oppført i balansen til pålydende etter fradrag for avsetning til forventet tap. Avsetning for tap gjøres på grunnlag av individuelle vurderinger av de enkelte fordringene. I tillegg gjøres det for øvrige kundefordringer en uspesifisert avsetning for å dekke antatt tap.



DocuSign Envelope ID: 1E9F3D04-C261-4D04-88E2-78CBE83F75CB

## Skatt

Skattekostnaden i resultatregnskapet omfatter både periodens betalbare skatt og endring i utsatt skatt. Utsatt skatt beregnes med 22 % på grunnlag av de midlertidige forskjeller som eksisterer mellom regnskapsmessige og skattemessige verdier, samt eventuelt ligningsmessig underskudd til fremføring ved utgangen av regnskapsåret. Skatteøkende og skattereduserende midlertidige forskjeller som reverserer eller kan reversere i samme periode er utlignet og nettoført.

Oppføring av utsatt skattefordel på netto skattereduserende forskjeller som ikke er utlignet og underskudd til fremføring, er begrunnet med antatt fremtidig inntjening. Utsatt skattefordel som kan balanseføres og utsatt skatt er oppført netto i balansen.

## Kontantstrømoppstilling

Kontantstrømoppstillingen utarbeides etter den indirekte metoden. Kontanter og kontantekvivalenter omfatter kontanter, bankinnskudd og andre kortsiktige likvide plasseringer som umiddelbart og med uvesentlig kursrisiko kan konverteres til kjente kontantbeløp og med gjenværende løpetid mindre enn tre måneder fra anskaffelsesdato.

## Note 1 Periodisering inntekt - Opptjent ikke fakturert/forskuddsfakturert

Balanseførte verdier vedrørende prosjekter	2023	2022
<i>Inkludert i kundefordringer</i>		
Opptjent, ikke fakturert produksjon	9 468 437	17 907 803
<i>Inkludert i kortsiktig gjeld</i>		
Fakturert, ikke utført produksjon (forskudd)	-4 000 000	-7 785 491

## Note 2 Lønnskostnader, antall ansatte, godtgjørelser, lån til ansatte m

Lønnskostnader	2023	2022
Lønninger	48 377 188	46 433 913
Arbeidsgiveravgift	4 224 460	3 824 210
Pensjonskostnader	2 627 718	2 279 671
Andre ytelser	395 281	101 812
<b>Sum</b>	<b>55 624 647</b>	<b>52 639 605</b>

Gjennomsnittlig antall årsverk sysselsatt i regnskapsåret 71 70

Det er ikke gitt lån eller sikkerhetsstillelser til styrets medlemmer, eller medlemmer av annet administrasjons-, ledelses- eller kontrollorgan.

Ytelser til ledende personer	Daglig leder
Lønn	1 455 263
Annen godtgjørelse	6 222
<b>Sum</b>	<b>1 461 485</b>

## OTP

Selskapet er pliktig til å ha tjenstepensjonsordning etter lov om obligatorisk tjenstepensjon. Selskapets pensjonsordninger tilfredsstiller kravene i denne lov.

## Revisor

Kostnadsført honorar til revisor for 2023 utgjør kr 217 875,- eksl. mva.

Lovpålagt revisjon	199 875
Andre attestasjonstjenester	0



DocuSign Envelope ID: 1E9F3D04-C261-4D04-88E2-78CBE83F75CB

Skatterådgivning	0
Andre tjenester	18 000
<b>Sum honorar til revisor</b>	<b>217 875</b>

### Note 3 Anleggsmidler

	Bygninger og tomter	Maskiner og anlegg	Driftsløsøre, inventar ol.	Sum
Anskaffelseskost pr. 01.01.23	2 851 344	66 171 765	5 156 792	74 179 901
+ Tilgang kjøpte driftsmidler		1 055 207	298 092	1 353 299
= Anskaffelseskost 31.12.23	2 851 344	67 226 972	5 454 884	75 533 200
Akkumulerte avskrivninger 31.12.23	2 333 016	17 059 794	4 140 501	23 533 311
= Bokført verdi 31.12.23	518 328	50 167 178	1 314 383	51 999 889
Årets ordinære avskrivninger	154 205	4 010 048	577 681	4 741 934
Økonomisk levetid	5-50 år	5-20 år	3-10 år	
Avskrivningsplan	saldo 10%		saldo 5%	

### Note 4 Skatt

Årets skattekostnad	2023	2022
Resultatført skatt på ordinært resultat:		
Betalbar skatt	2 413 267	1 187 263
Endring i utsatt skatt	401 420	378 401
<b>Skattekostnad ordinært resultat</b>	<b>2 814 687</b>	<b>1 565 664</b>
Skattepliktig inntekt:		
Resultat før skatt	12 721 330	7 041 218
Permanente forskjeller	72 703	75 440
Endring i midlertidige forskjeller	-1 824 637	-708 978
Avgitt konsernbidrag	-10 969 395	-5 396 651
Anvendelse av fremførbart underskudd	0	-1 011 029
<b>Skattepliktig inntekt</b>	<b>0</b>	<b>0</b>
Betalbar skatt i balansen:		
Betalbar skatt på årets resultat	2 413 267	1 187 263
Betalbar skatt på avgitt konsernbidrag	-2 413 267	-1 187 263
<b>Sum betalbar skatt i balansen</b>	<b>0</b>	<b>0</b>

Skatteeffekten av midlertidige forskjeller som har gitt opphav til utsatt skatt og utsatte skattefordeler, spesifisert på typer av midlertidige forskjeller

	2023	2022	Endring
Varige driftsmidler	4 371 404	2 543 395	-1 828 009
Tilvirkningskontrakter	0	0	-1
Varebeholdning	0	0	-1
Fordringer	-2 533 476	-1 515 000	1 018 476
Balanseførte leieavtaler	895 655	-237 848	-1 133 503
Gevinst - og tapskonto	473 600	592 000	118 400
<b>Sum</b>	<b>3 207 184</b>	<b>1 382 547</b>	<b>-1 824 637</b>
<b>Grunnlag for utsatt skatt</b>	<b>3 207 184</b>	<b>1 382 547</b>	<b>-1 824 637</b>
<b>Utsatt skatt (22 %)</b>	<b>705 580</b>	<b>304 160</b>	<b>-401 420</b>



DocuSign Envelope ID: 1E9F3D04-C261-4D04-88E2-78CBE83F75CB

## Note 5 Egenkapital

	Aksjekapital	Overkurs	Annen egenkapital	Sum egenkapital
Pr. 01.01.	1 200 000	7 900 000	14 924 082	24 024 082
Avgitt konsernbidrag	0	0	-8 556 128	-8 556 128
Årets resultat	0	0	9 906 643	9 906 643
Pr. 31.12.	1 200 000	7 900 000	16 274 597	25 374 597

## Note 6 Fordringer, gjeld, pantstillelser og garantier m.v

	2023	2022
<b>Fordringer med forfall senere enn ett år</b>		
Fordringer	0	0
<b>Langsiktig gjeld med forfall senere enn fem år</b>		
Langsiktig gjeld	0	0
<hr/>		
		2023
Gjeld som er sikret ved pant o.l. (herunder leasinggjeld)		27 475 045
<b>Balanseført verdi av pantsatte eiendeler</b>		
Tomter, bygninger o.a fast eiendom		518 328
Maskiner og anlegg (fin. leasing)		49 414 276
Driftsløsøre, inventar og utstyr		1 169 955
Lager av varer og annen beholdning		781 107
Kundefordringer		17 619 715
<b>Sum</b>		<b>69 503 380</b>

I tillegg har morselskapet Tromsø Skipsverft AS og søsterselskapet Tromsø Maritime Næringspark AS stilt sikkerhet for gjeld tatt opp i selskapet.

Tromsø Mekaniske AS stiller pålydende av kundefordringer, varige driftsmidler og varelager til sikkerhet i forbindelse med konsernets bankgjeld.

Leasinggjeld er bokført til nominell verdi.



DocuSign Envelope ID: 1E9F3D04-C261-4D04-88E2-78CBE83F75CB

## Note 7 Mellomværende med selskap i samme konsern

<b>Fordringer</b>	<b>Forhold til motparten</b>	<b>2023</b>	<b>2022</b>
Kortsiktige konsernfordringer	Datter- og søsterselskap	19 180 639	6 486 981
<b>Sum fordringer</b>		<b>19 180 639</b>	<b>6 486 981</b>
<b>Gjeld</b>	<b>Forhold til motparten</b>	<b>2023</b>	<b>2022</b>
Langsiktig gjeld	Datterselskap	12 850 000	14 891 445
Leverandørgjeld	Søsterselskap	0	200 000
Kortsiktig konserngjeld	Søsterselskap	8 808 824	0
Kortsiktig gjeld konsernbidrag	Søsterselskap	10 969 395	5 396 651
<b>Sum gjeld</b>		<b>32 628 219</b>	<b>20 488 096</b>

Det er ikke avtalt nedbetalingsplan på konsernmellomværende.

## Note 8 Bankinnskudd

Innestående midler på skattetrekkkonto (bundne midler) er på kr. 1 984 366.

## Note 9 Antall aksjer, aksjeeiere m.m

<b>Aksjekapital</b>	<b>Antall</b>	<b>Pålydende</b>	<b>Balanseført</b>
Ordinære aksjer	100	12 000	1 200 000
Selskapets aksjekapital eies av følgende aksjonærer:			
<b>Aksjonærer:</b>		<b>Antall aksjer</b>	<b>Eierandel</b>
Tromsø Skipsverft AS		100	100 %
<b>Sum</b>		<b>100</b>	<b>100 %</b>

Selskapet har en aksjeklasse og alle aksjer har lik stemmerett.

Tromsø Mekaniske AS er datterselskap av Tromsø Skipsverft AS som utarbeider konsernregnskap der Tromsø Mekaniske AS inngår i konsolideringen. Konsernregnskapet kan fås utlevert på selskapets kontor i Tromsø.



## REVICOM

Til generalforsamlingen i Tromsø Mekaniske AS

### Uavhengig revisors beretning

#### Konklusjon

Vi har revidert årsregnskapet for Tromsø Mekaniske AS som består av balanse per 31. desember 2023, resultatregnskap og kontantstrømoppstilling for regnskapsåret avsluttet per denne datoen og noter til årsregnskapet, herunder et sammendrag av viktige regnskapsprinsipper.

Etter vår mening

- oppfyller årsregnskapet gjeldende lovkrav, og
- gir årsregnskapet et rettviseende bilde av selskapets finansielle stilling per 31. desember 2023 og av dets resultater og kontantstrømmer for regnskapsåret avsluttet per denne datoen i samsvar med regnskapslovens regler og god regnskapsskikk i Norge.

#### Grunnlag for konklusjonen

Vi har gjennomført revisjonen i samsvar med International Standards on Auditing (ISA-ene). Våre oppgaver og plikter i henhold til disse standardene er beskrevet nedenfor under "Revisors oppgaver og plikter ved revisjonen av årsregnskapet". Vi er uavhengige av selskapet i samsvar med kravene i relevante lover og forskrifter i Norge og International Code of Ethics for Professional Accountants (inkludert internasjonale uavhengighetsstandarder) utstedt av International Ethics Standards Board for Accountants (IESBA-reglene), og vi har overholdt våre øvrige etiske forpliktelser i samsvar med disse kravene. Innhentet revisjonsbevis er etter vår vurdering tilstrekkelig og hensiktsmessig som grunnlag for vår konklusjon.

#### Øvrig informasjon

Styret og daglig leder (ledelsen) er ansvarlige for informasjonen i årsberetningen. Vår konklusjon om årsregnskapet ovenfor dekker ikke informasjonen i årsberetningen.

I forbindelse med revisjonen av årsregnskapet er det vår oppgave å lese årsberetningen. Formålet er å vurdere hvorvidt det foreligger vesentlig inkonsistens mellom årsberetningen og årsregnskapet og den kunnskap vi har opparbeidet oss under revisjonen av årsregnskapet, eller hvorvidt informasjon i årsberetningen ellers fremstår som vesentlig feil. Vi har plikt til å rapportere dersom årsberetningen fremstår som vesentlig feil. Vi har ingenting å rapportere i så henseende.

Basert på kunnskapen vi har opparbeidet oss i revisjonen, mener vi at årsberetningen

- er konsistent med årsregnskapet og
- inneholder de opplysninger som skal gis i henhold til gjeldende lovkrav.

#### Ledelsens ansvar for årsregnskapet

Styret og daglig leder (ledelsen) er ansvarlige for å utarbeide årsregnskapet og for at det gir et rettviseende bilde i samsvar med regnskapslovens regler og god regnskapsskikk i Norge. Ledelsen er også ansvarlig for slik internkontroll som den finner nødvendig for å kunne utarbeide et årsregnskap som ikke inneholder vesentlig feilinformasjon, verken som følge av misligheter eller utilsiktede feil.

Revicom AS  
Org.nr. 931 282 506 MVA  
Kto.nr. 4612.39.07892

Postadresse:  
Pb. 264  
8401 Sortland

Telefon  
459 00500

E-post  
post@revicom.no

Web:  
[www.revicom.no](http://www.revicom.no)

Kontorer: Sortland – Myre - Tromsø



## REVIÇOM

Ved utarbeidelsen av årsregnskapet må ledelsen ta standpunkt til selskapets evne til fortsatt drift og opplyse om forhold av betydning for fortsatt drift. Forutsetningen om fortsatt drift skal legges til grunn for årsregnskapet så lenge det ikke er sannsynlig at virksomheten vil bli avviklet.

Revisors oppgaver og plikter ved revisjonen av årsregnskapet

Vårt mål er å oppnå betryggende sikkerhet for at årsregnskapet som helhet ikke inneholder vesentlig feilinformasjon, verken som følge av misligheter eller utilsiktede feil, og å avgi en revisjonsberetning som inneholder vår konklusjon. Betryggende sikkerhet er en høy grad av sikkerhet, men ingen garanti for at en revisjon utført i samsvar med ISA-ene, alltid vil avdekke vesentlig feilinformasjon. Feilinformasjon kan oppstå som følge av misligheter eller utilsiktede feil. Feilinformasjon er å anse som vesentlig dersom den enkeltvis eller samlet med rimelighet kan forventes å påvirke de økonomiske beslutningene som brukerne foretar på grunnlag av årsregnskapet.

For videre beskrivelse av revisors oppgaver og plikter vises det til:  
<https://revisorforeningen.no/revisjonsberetninger>

Tromsø, 10.6.24

Revicom AS

Fred A. Mikalsen  
statsautorisert revisor