



ÅRSREGNSKAPET FOR REGNSKAPSÅRET 2022 - GENERELL INFORMASJON

Enheten

Organisasjonsnummer: 923 114 998
Organisasjonsform: Norskreg. utenlandsk foretak
Foretaksnavn: GJENSIDIGE BUSINESS SERVICES NORGE
Forretningsadresse: Schweigaards gate 21
0191 OSLO

Regnskapsår

Årsregnskapets periode: 01.01.2022 - 31.12.2022

Konsern

Morselskap i konsern: Nei

Regnskapsregler

Regler for små foretak benyttet: Ja
Benyttet ved utarbeidelsen av årsregnskapet til selskapet: Regnskapslovens alminnelige regler

Årsregnskapet fastsatt av kompetent organ

Bekreftet av representant for selskapet: Terje Bryne
Dato for fastsettelse av årsregnskapet: 30.06.2023

Grunnlag for avgivelse

År 2022: Årsregnskapet er elektronisk innlevert
År 2021: Tall er hentet fra elektronisk innlevert årsregnskap fra 2022

Det er ikke krav til at årsregnskapet m.v. som sendes til Regnskapsregisteret er undertegnet. Kontrollen på at dette er utført ligger hos revisor/enhetens øverste organ. Sikkerheten ivaretas ved at innsender har rolle/rettighet for innsending av årsregnskapet via Altinn, og ved at det bekreftes at årsregnskapet er fastsatt av kompetent organ.

Brønnøysundregistrene, 04.08.2024



Resultatregnskap

Beløp i: SEK	Note	2022	2021
RESULTATREGNSKAP			
Inntekter			
Salgsinntekt	1, 16	1 325 701 000	1 025 874 000
Sum inntekter		1 325 701 000	1 025 874 000
Kostnader			
Andre eksterne kostnader	3, 16	1 146 126 000	926 816 000
Personalkostnader	2	43 481 000	38 000 000
Avskrivning på varige driftsmidler og immaterielle eiendeler	9, 10	133 618 000	62 664 000
Sum kostnader		1 323 225 000	1 027 480 000
Driftsresultat		2 476 000	-1 606 000
Finansinntekter og finanskostnader			
Annen renteinntekt	5	5 628 000	315 000
Valutakursdifferanser	4	1 014 000	2 441 000
Sum finansinntekter		6 642 000	2 756 000
Annen rentekostnad	6	33 000	5 799 000
Sum finanskostnader		33 000	5 799 000
Netto finans		6 609 000	-3 043 000
Ordinært resultat før skattekostnad		9 085 000	-4 649 000
Skattekostnad på ordinært resultat	7	84 000	190 000
Ordinært resultat etter skattekostnad		9 001 000	-4 839 000
Årsresultat		9 001 000	-4 839 000
Overføringer og disponeringer			
Overføringer til/fra annen egenkapital		9 000 000	-4 840 000
Sum overføringer og disponeringer		9 000 000	-4 840 000



Balanse

Beløp i: SEK	Note	2022	2021
BALANSE - EIENDELER			
Anleggsmidler			
Immaterielle eiendeler			
Utviklingsarbeider o.l	8	851 513 000	732 097 000
Prosjekter under arbeid	9	396 230 000	210 095 000
Sum immaterielle eiendeler		1 247 743 000	942 192 000
Varige driftsmidler			
Driftsløsøre, inventar, verktøy, kontormaskiner og lignende	10	40 209 000	24 254 000
Sum varige driftsmidler		40 209 000	24 254 000
Sum anleggsmidler		1 287 952 000	966 446 000
Omløpsmidler			
Varer			
Fordringer			
Forskuddsbetalte kostnader og oppt	11	79 535 000	61 052 000
Øvrige fordringer		24 141 000	28 435 000
Konsernfordringer		121 268 000	197 898 000
Sum fordringer		224 944 000	287 385 000
Bankinnskudd, kontanter og lignende			
Bankinnskudd, kontanter og lignende	15	12 192 000	1 597 000
Sum bankinnskudd, kontanter og lignende		12 192 000	1 597 000
Sum omløpsmidler		237 136 000	288 982 000
SUM EIENDELER		1 525 088 000	1 255 428 000
BALANSE - EGENKAPITAL OG GJELD			
Egenkapital			
Innskutt egenkapital			
Aksjekapital		623 000	489 000



Balanse

Beløp i: SEK	Note	2022	2021
Overkurs		1 467 833 000	1 155 689 000
Sum innskutt egenkapital		1 468 456 000	1 156 178 000
Opptjent egenkapital			
Fond for utviklingutgifter		1 247 742 000	942 191 000
Annen egenkapital		-1 257 124 000	-960 269 000
Sum opptjent egenkapital		-9 382 000	-18 078 000
Sum egenkapital		1 459 074 000	1 138 100 000
Sum langsiktig gjeld		0	0
Kortsiktig gjeld			
Leverandørgjeld		64 238 000	104 000 000
Skattegjeld		55 000	192 000
Påløpte skatter	12	151 000	173 000
Annen kortsiktig gjeld		358 000	11 119 000
Påløpte kostnader og forskuddsbetalte inntekter	13	1 213 000	1 843 000
Sum kortsiktig gjeld		66 015 000	117 327 000
Sum gjeld		66 015 000	117 327 000
SUM EGENKAPITAL OG GJELD		1 525 089 000	1 255 427 000



Brønnøysundregistrene

ÅRSREGNSKAP FOR REGNSKAPSÅRET 2022 - GENERELL INFORMASJON

Journalnummer: 2023 666822

Enheten

Organisasjonsnummer: 923 114 998
Organisasjonsform: Norskreg. utenlandsk foretak
Foretaksnavn: GJENSIDIGE BUSINESS SERVICES NORGE
Forretningsadresse: Schweigaards gate 21
0191 OSLO

Regnskapsår

Årsregnskapets periode: 01.01.2022 - 31.12.2022

Konsern

Morselskap i konsern: Nei

Regnskapsregler

Regler for små foretak benyttet: Ja
Benyttet ved utarbeidelsen av
årsregnskapet til selskapet: Regnskapslovens alminnelige regler

Årsregnskapet fastsatt av kompetent organ

Bekreftet av representant for selskapet: Terje Bryne
Dato for fastsettelse av årsregnskapet: 30.06.2023

Grunnlag for avgivelse

År 2022: Årsregnskap er elektronisk innlevert.
År 2021: Tall er hentet fra elektronisk innlevert årsregnskap fra 2022.

Det er ikke krav til at årsregnskapet m.v. som sendes til Regnskapsregisteret er undertegnet. Kontrollen på at dette er utført ligger hos revisor/enhetens øverste organ. Sikkerheten ivaretas ved at innsender har rolle/rettighet for innsending av årsregnskapet via Altinn, og ved at det bekreftes at årsregnskapet er fastsatt av kompetent organ.

Brønnøysundregistrene, 10.08.2023



Organisasjonsnr: 923 114 998
GJENSIDIGE BUSINESS SERVICES NORGE

RESULTATREGNSKAP

Beløp i: SEK	Note	2022	2021
RESULTATREGNSKAP			
Inntekter			
Salgsinntekt	1, 16	1 325 701 000	1 025 874 000
Sum inntekter		1 325 701 000	1 025 874 000
Kostnader			
Andre eksterne kostnader	3, 16	1 146 126 000	926 816 000
Personalkostnader	2	43 481 000	38 000 000
Avskrivning på varige driftsmidler og immaterielle eiendeler	9, 10	133 618 000	62 664 000
Sum kostnader		1 323 225 000	1 027 480 000
Driftsresultat		2 476 000	-1 606 000
Finansinntekter og finanskostnader			
Annen renteinntekt	5	5 628 000	315 000
Valutakursdifferanser	4	1 014 000	2 441 000
Sum finansinntekter		6 642 000	2 756 000
Annen rentekostnad	6	33 000	5 799 000
Sum finanskostnader		33 000	5 799 000
Netto finans		6 609 000	-3 043 000
Ordinært resultat før skattekostnad			
Skattekostnad på ordinært resultat	7	84 000	190 000
Ordinært resultat etter skattekostnad		9 001 000	-4 839 000
Årsresultat		9 001 000	-4 839 000
Overføringer og disponeringer			
Overføringer til/fra annen egenkapital		9 000 000	-4 840 000
Sum overføringer og disponeringer		9 000 000	-4 840 000



Organisasjonsnr: 923 114 998
GJENSIDIGE BUSINESS SERVICES NORGE

BALANSE

Beløp i: SEK Note 2022 2021

BALANSE - EIENDELER

Anleggsmidler

Immaterielle eiendeler

Utviklingsarbeider o.l	8	851 513 000	732 097 000
Prosjekter under arbeid	9	396 230 000	210 095 000
Sum immaterielle eiendeler		1 247 743 000	942 192 000

Varige driftsmidler

Driftsløsøre, inventar, verktøy, kontormaskiner og lignende	10	40 209 000	24 254 000
Sum varige driftsmidler		40 209 000	24 254 000

Sum anleggsmidler		1 287 952 000	966 446 000
--------------------------	--	----------------------	--------------------

Omløpsmidler

Varer

Fordringer

Forskuddsbetalte kostnader og oppt	11	79 535 000	61 052 000
Øvrige fordringer		24 141 000	28 435 000
Konsernfordringer		121 268 000	197 898 000
Sum fordringer		224 944 000	287 385 000

Bankinnskudd, kontanter og lignende

Bankinnskudd, kontanter og lignende	15	12 192 000	1 597 000
Sum bankinnskudd, kontanter og lignende		12 192 000	1 597 000

Sum omløpsmidler		237 136 000	288 982 000
-------------------------	--	--------------------	--------------------

SUM EIENDELER		1 525 088 000	1 255 428 000
----------------------	--	----------------------	----------------------

BALANSE - EGENKAPITAL OG GJELD

Egenkapital

Innskutt egenkapital

Aksjekapital		623 000	489 000
Overkurs		1 467 833 000	1 155 689 000
Sum innskutt egenkapital		1 468 456 000	1 156 178 000

Opptjent egenkapital

Fond for utviklingutgifter		1 247 742 000	942 191 000
Annen egenkapital		-1 257 124 000	-960 269 000



Sum opptjent egenkapital	-9 382 000	-18 078 000
Sum egenkapital	1 459 074 000	1 138 100 000
Sum langsiktig gjeld	0	0
Kortsiktig gjeld		
Leverandørgjeld	64 238 000	104 000 000
Skattegjeld	55 000	192 000
Påløpte skatter 12	151 000	173 000
Annen kortsiktig gjeld	358 000	11 119 000
Påløpte kostnader og forskuddsbetalte inntekter 13	1 213 000	1 843 000
Sum kortsiktig gjeld	66 015 000	117 327 000
Sum gjeld	66 015 000	117 327 000
SUM EGENKAPITAL OG GJELD	1 525 089 000	1 255 427 000



Organisasjonsnr: 923 114 998
GJENSIDIGE BUSINESS SERVICES NORGE

NOTEOPPLYSNINGER - SELSKAP - alle poster oppgitt i hele tall

Note

Regnskapsprinsipper

Se vedlagte regnskap for noter, regnskapsprinsipper mm.

<u>Sum</u>	<u>Beløp</u>		
<u>Balanseført verdi 31.12.</u>	<u>Varige driftsmidler</u>	<u>Immaterielle eiend.</u>	
<u>Samlet beløp - tilknyttet selskap</u>	<u>Årets</u>	<u>Fjorårets</u>	
<u>Samlet beløp - foretak i samme konsern</u>	<u>Årets</u>	<u>Fjorårets</u>	
<u>Samlet beløp - foretak i samme konsern</u>	<u>Årets</u>	<u>Fjorårets</u>	
<u>Samlet beløp - felles kontrollert virksomhet</u>	<u>Årets</u>	<u>Fjorårets</u>	
<u>Pantstillelse</u>	<u>Beløp</u>		
<u>Beholdning av egne aksjer</u>	<u>Antall</u>	<u>Pålydende</u>	<u>Andel av aksjek.</u>



Deloitte.

REVISIONSBERÅTTELSE

Till bolagsstämman i Gjensidige Business Services AB
organisationsnummer 559204-2617

Rapport om årsredovisningen

Uttalanden

Vi har utfört en revision av årsredovisningen för Gjensidige Business Services AB för räkenskapsåret 2022-01-01 - 2022-12-31.

Enligt vår uppfattning har årsredovisningen upprättats i enlighet med årsredovisningslagen och ger en i alla väsentliga avseenden rättvisande bild av Gjensidige Business Services ABs finansiella ställning per den 31 december 2022 och av dess finansiella resultat och kassaflöde för året enligt årsredovisningslagen. Förvaltningsberättelsen är förenlig med årsredovisningens övriga delar.

Vi tillstyrker därför att bolagsstämman fastställer resultaträkningen och balansräkningen.

Grund för uttalanden

Vi har utfört revisionen enligt International Standards on Auditing (ISA) och god revisionssed i Sverige. Vårt ansvar enligt dessa standarder beskrivs närmare i avsnittet *Revisorns ansvar*. Vi är oberoende i förhållande till Gjensidige Business Services AB enligt god revisionssed i Sverige och har i övrigt fullgjort vårt yrkesetiska ansvar enligt dessa krav.

Vi anser att de revisionsbevis vi har inhämtat är tillräckliga och ändamålsenliga som grund för våra uttalanden.

Styrelsens och verkställande direktörens ansvar

Det är styrelsen och verkställande direktören som har ansvaret för att årsredovisningen upprättas och att den ger en rättvisande bild enligt årsredovisningslagen. Styrelsen och verkställande direktören ansvarar även för den interna kontroll som de bedömer är nödvändig för att upprätta en årsredovisning som inte innehåller några väsentliga felaktigheter, vare sig dessa beror på oegentligheter eller misstag.

Vid upprättandet av årsredovisningen ansvarar styrelsen och verkställande direktören för bedömningen av bolagets förmåga att fortsätta verksamheten. De upplyser, när så är tillämpligt, om förhållanden som kan påverka förmågan att fortsätta verksamheten och att använda antagandet om fortsatt drift. Antagandet om fortsatt drift tillämpas dock inte om styrelsen och verkställande direktören avser att likvidera bolaget, upphöra med verksamheten eller inte har något realistiskt alternativ till att göra något av detta.

Revisorns ansvar

Våra mål är att uppnå en rimlig grad av säkerhet om huruvida årsredovisningen som helhet inte innehåller några väsentliga felaktigheter, vare sig dessa beror på oegentligheter eller misstag, och att lämna en revisionsberättelse som innehåller våra uttalanden. Rimlig säkerhet är en hög grad av säkerhet, men är ingen garanti för att en revision som utförs enligt ISA och god revisionssed i Sverige alltid kommer att upptäcka en väsentlig felaktighet om en sådan finns. Felaktigheter kan uppstå på grund av oegentligheter eller misstag och anses vara väsentliga om de enskilt eller tillsammans rimligen kan förväntas påverka de ekonomiska beslut som användare fattar med grund i årsredovisningen.

Som del av en revision enligt ISA använder vi professionellt omdöme

och har en professionellt skeptisk inställning under hela revisionen. Dessutom:

- identifierar och bedömer vi riskerna för väsentliga felaktigheter i årsredovisningen, vare sig dessa beror på oegentligheter eller misstag, utformar och utför granskningsåtgärder bland annat utifrån dessa risker och inhämtar revisionsbevis som är tillräckliga och ändamålsenliga för att utgöra en grund för våra uttalanden. Risken för att inte upptäcka en väsentlig felaktighet till följd av oegentligheter är högre än för en väsentlig felaktighet som beror på misstag, eftersom oegentligheter kan innefatta agerande i maskopi, förfalskning, avsiktliga utelämnanden, felaktig information eller åsidosättande av intern kontroll.
- skaffar vi oss en förståelse av den del av bolagets interna kontroll som har betydelse för vår revision för att utforma granskningsåtgärder som är lämpliga med hänsyn till omständigheterna, men inte för att uttala oss om effektiviteten i den interna kontrollen.
- utvärderar vi lämpligheten i de redovisningsprinciper som används och rimligheten i styrelsens och verkställande direktörens uppskattningar i redovisningen och tillhörande upplysningar.
- drar vi en slutsats om lämpligheten i att styrelsen och verkställande direktören använder antagandet om fortsatt drift vid upprättandet av årsredovisningen. Vi drar också en slutsats, med grund i de inhämtade revisionsbevisen, om huruvida det finns någon väsentlig osäkerhetsfaktor som avser sådana händelser eller förhållanden som kan leda till betydande tvivel om bolagets förmåga att fortsätta verksamheten. Om vi drar slutsatsen att det finns en väsentlig osäkerhetsfaktor, måste vi i revisionsberättelsen fästa uppmärksamheten på upplysningarna i årsredovisningen om den väsentliga osäkerhetsfaktorn eller, om sådana upplysningar är otillräckliga, modifiera uttalandet om årsredovisningen. Våra slutsatser baseras på de revisionsbevis som inhämtas fram till datumet för revisionsberättelsen. Dock kan framtida händelser eller förhållanden göra att ett bolag inte längre kan fortsätta verksamheten.
- utvärderar vi den övergripande presentationen, strukturen och innehållet i årsredovisningen, däribland upplysningarna, och om årsredovisningen återger de underliggande transaktionerna och händelserna på ett sätt som ger en rättvisande bild.

Vi måste informera styrelsen om bland annat revisionens planerade omfattning och inriktning samt tidpunkten för den. Vi måste också informera om betydelsefulla iakttagelser under revisionen, däribland de eventuella betydande brister i den interna kontrollen som vi identifierat.

Rapport om andra krav enligt lagar och andra författningar

Uttalanden

Utöver vår revision av årsredovisningen har vi även utfört en revision av styrelsens och verkställande direktörens förvaltning för Gjensidige Business Services AB för räkenskapsåret 2022-01-01 - 2022-12-31 samt av förslaget till dispositioner beträffande bolagets vinst eller förlust.



Deloitte.

2(2)

Vi tillstyrker att bolagsstämman disponerar vinsten enligt förslaget i förvaltningsberättelsen och beviljar styrelsens ledamöter och verkställande direktören ansvarsfrihet för räkenskapsåret.

Grund för uttalanden

Vi har utfört revisionen enligt god revisionsssed i Sverige. Vårt ansvar enligt denna beskrivs närmare i avsnittet *Revisorns ansvar*. Vi är oberoende i förhållande till Gjensidige Business Services AB enligt god revisorssed i Sverige och har i övrigt fullgjort vårt yrkesetiska ansvar enligt dessa krav.

Vi anser att de revisionsbevis vi har inhämtat är tillräckliga och ändamålsenliga som grund för våra uttalanden.

Styrelsens och verkställande direktörens ansvar

Det är styrelsen som har ansvaret för förslaget till dispositioner beträffande bolagets vinst eller förlust. Vid förslag till utdelning innefattar detta bland annat en bedömning av om utdelningen är försvarlig med hänsyn till de krav som bolagets verksamhetsart, omfattning och risker ställer på storleken av bolagets egna kapital, konsolideringsbehov, likviditet och ställning i övrigt.

Styrelsen ansvarar för bolagets organisation och förvaltningen av bolagets angelägenheter. Detta innefattar bland annat att fortlöpande bedöma bolagets ekonomiska situation och att tillse att bolagets organisation är utformad så att bokföringen, medelsförvaltningen och bolagets ekonomiska angelägenheter i övrigt kontrolleras på ett betryggande sätt. Verkställande direktören ska sköta den löpande förvaltningen enligt styrelsens riktlinjer och anvisningar och bland annat vidta de åtgärder som är nödvändiga för att bolagets bokföring ska fullgöras i överensstämmelse med lag och för att medelsförvaltningen ska skötas på ett betryggande sätt.

Revisorns ansvar

Vårt mål beträffande revisionen av förvaltningen, och därmed vårt uttalande om ansvarsfrihet, är att inhämta revisionsbevis för att med en rimlig grad av säkerhet kunna bedöma om någon styrelseledamot eller verkställande direktören i något väsentligt avseende:

- företagit någon åtgärd eller gjort sig skyldig till någon försummelse som kan föranleda ersättningskyldighet mot bolaget, eller
- på något annat sätt handlat i strid med aktiebolagslagen, årsredovisningslagen eller bolagsordningen.

Vårt mål beträffande revisionen av förslaget till dispositioner av bolagets vinst eller förlust, och därmed vårt uttalande om detta, är att med rimlig grad av säkerhet bedöma om förslaget är förenligt med aktiebolagslagen.

Rimlig säkerhet är en hög grad av säkerhet, men ingen garanti för att en revision som utförs enligt god revisionsssed i Sverige alltid kommer att upptäcka åtgärder eller försummelser som kan föranleda ersättningskyldighet mot bolaget, eller att ett förslag till dispositioner av bolagets vinst eller förlust inte är förenligt med aktiebolagslagen.

Som en del av en revision enligt god revisionsssed i Sverige använder vi professionellt omdöme och har en professionellt skeptisk inställning under hela revisionen. Granskningen av förvaltningen och förslaget till dispositioner av bolagets vinst eller förlust grundar sig främst på revisionen av räkenskaperna. Vilka tillkommande granskningsåtgärder som utförs baseras på vår professionella bedömning med utgångspunkt i risk och väsentlighet. Det innebär att vi fokuserar granskningen på sådana åtgärder, områden och förhållanden som är väsentliga för verksamheten och där avsteg och överträdelser skulle ha särskild betydelse för bolagets situation. Vi går igenom och prövar fattade beslut, beslutsunderlag, vidtagna åtgärder och andra förhållanden som är relevanta för vårt uttalande om ansvarsfrihet. Som underlag för vårt uttalande om styrelsens förslag till dispositioner beträffande bolagets vinst eller förlust har vi granskat om förslaget är förenligt med aktiebolagslagen.

Stockholm 2023-03-

Deloitte AB

Henrik Nilsson
Auktoriserad revisor



Årsredovisning

Gjensidige Business Services AB

559204-2617

Räkenskapsåret

2022-01-01 - 2022-12-31

Innehållsförteckning

Förvaltningsberättelse	sid 1
Resultaträkning	sid 2
Balansräkning	sid 3
Kassaflödesanalys	sid 6
Tilläggsupplysningar	sid 7
Noter	sid 9



Gjensidige Business Services AB 559204-2617

Styrelsen och verkställande direktören för Gjensidige Business Services AB får härmed avge årsredovisning för räkenskapsåret 2022-01-01 - 2022-12-31.

Årsredovisningen är upprättad i svenska kronor (tusen), t. SEK.

Förvaltningsberättelse

Verksamheten

Allmänt om verksamheten

Gjensidige Business Services AB (GBS) är ett shared-service bolag i Gjensidige koncernen och är avtalspart mot externa och interna leverantörer knutna till IKT och BPO tjänster. GBS äger koncernens IKT system som utvecklas, förvaltas och driftas genom externa och interna leverantörer. GBS säljer sammansatta tjänster till kunder inom Gjensidige koncernen.

Till GBS AB i Sverige hör en filial i Norge och en i Danmark, där bolaget säljer till respektive land.

Väsentliga händelser

Under 2022 steg omsättningen i jämn takt med ökningen av nya IKT lösningar i systemportföljen samt med nya kunder. De största investeringarna för GBS är:

*Investering i nytt kärnsystem för Gjensidige Forsikring Dansk Filial, privatmarknad, gick i produktion 2022. För företagsmarknaden förväntas systemet bli klart under 2024.

*Investering i nytt kärnsystem för Gjensidige Pensjons Forsikring som förväntas bli klart under första kvartalet 2023.

*Beslut om investering i nytt kärnsystem för Gjensidige Forsikring Svensk Filial förväntas tas under 2023.

För att finansiera en fortsatt hög investeringstakt har bolaget under året genomfört nyemissioner vid tre tillfällen som tillsammans uppgår till 312,3 Msek.

Ägarförhållanden

Bolaget är helägt dotterbolag till Gjensidige Forsikring ASA, säte Oslo i Norge, org.nr. 995 568 217.

Externa faktorer och speciella omständigheter

Som helägt bolag till Gjensidige Forsikring ASA och avtalspart med koncernen är GBS i lägre grad påverkad av externa faktorer. GBS är skuldfritt och finansierar sina investeringar genom tillfört kapital från planlagda nyemissioner från sin ägare. GBS verksamhet har fungerat utan problem under covid-19-pandemin.

Flerårsöversikt (tkr)

	2022	2021	2020	2019*
Nettoomsättning	1.325.701	1.025.874	797.167	4.650
Resultat efter finansiella poster	9.084	-4.650	-10.881	-1.084
Soliditet (%)	96%	91%	85%	99%

*) Räkenskapsår 8 månader

Resultatdisposition 2022

Styrelsen föreslår att till förfogande stående vinstmedel (i kronor):

Balanserat resultat	-17.341.278
Överkursfond	1.467.833.222
Övrigt fritt eget kapital	-1.248.784.462
Årets resultat	9.000.327
	210.707.809
Disponeras så att: I ny räkning balanseras	210.707.809

Företagets resultat och ställning i övrigt framgår av efterföljande resultat- och balansräkning med tilläggsupplysningar.



Gjensidige Business Services AB 559204-2617

Resultaträkning

tkr		2022-01-01- 2022-12-31	2021-01-01- 2021-12-31
	Not		
Rörelseinntäkter			
Nettoomsättning	1, 16	1.325.701	1.025.874
Summa rörelseinntäkter		1.325.701	1.025.874
Rörelsekostnader			
Personalkostnader	2	-43.481	-38.000
Övriga externa kostnader	3, 16	-1.146.126	-926.816
Av- och nedskrivning av anläggningstillgångar	9,10	-133.618	-62.664
Summa rörelsekostnader		-1.323.225	-1.027.480
Rörelseresultat		2.476	-1.606
Finansiella poster			
Resultat från övriga finansiella anläggningstillgångar	4	1.014	2.441
Övriga ränteinntäkter och liknande resultatposter	5	5.628	315
Räntekostnader och liknande resultatposter	6	-33	-5.799
Summa finansiella poster		6.608	-3.043
Resultat efter finansiella poster		9.084	-4.650
Resultat före skatt		9.084	-4.650
Skatter			
Skatt på årets resultat	7	-84	-190
Årets resultat		9.000	-4.840

sid 2



Gjensidige Business Services AB 559204-2617

Balansräkning

tkr

TILLGÅNGAR	Not	31-12-2022	31-12-2021
Anläggningstillgångar			
Immateriella tillgångar			
Pågående projekt	8	851.513	732.097
Immateriella anläggningstillgångar	9	396.230	210.095
Materiella anläggningstillgångar			
Inventarier	10	40.209	24.254
Summa anläggningstillgångar		1.287.952	966.446
Omsättningstillgångar			
Kortfristiga fordringar			
Förutbetalda kostnader och upplupna intäkter	11	79.535	61.052
Fordringar hänförliga till koncernbolag		121.268	197.898
Övriga fordringar		24.141	28.435
Summa kortfristiga fordringar		224.945	287.384
Kassa och bank			
Kassa och bank	15	12.192	1.597
Summa omsättningstillgångar		237.136	288.981
SUMMA TILLGÅNGAR		1.525.088	1.255.427

sid 3



Gjensidige Business Services AB 559204-2617

EGET KAPITAL OCH SKULDER	Not	31-12-2022	31-12-2021
Eget kapital			
<i>Bundet eget kapital</i>			
Aktiekapital		623	489
Fond för utvecklingsutgifter		1.247.742	942.191
Summa bundet eget kapital		1.248.365	942.680
<i>Fritt eget kapital</i>			
Överkursfond		1.467.833	1.155.689
Övrigt fritt EK		-1.248.783	-942.928
Balanserat resultat		-17.341	-12.501
Årets resultat		9.000	-4.840
Summa fritt eget kapital		210.709	195.420
Summa eget kapital		1.459.074	1.138.100
Avsättningar			
Uppskjutna skatteskulder	12	151	173
Kortfristiga skulder			
Leverantörsskulder		64.238	104.000
Skatteskulder		55	192
Övriga skulder		358	11.119
Upplupna kostnader och förutbetalda intäkter	13	1.213	1.843
Summa kortfristiga skulder		65.863	117.154
SUMMA EGET KAPITAL OCH SKULDER		1.525.088	1.255.427

sid 4



Gjensidige Business Services AB 559204-2617

Eget Kapital

	tkr	Aktie kapital	Övrigt bundet eget kapital	Överkurs fond	Övrigt fritt eget kapital	Balanserat resultat	Årets resultat	Total eget kapital
Eget kapital vid ingången av 2021		283	546.777	673.492	-548.556	-1.122	-11.379	659.494
Nyemission		206		482.197				482.403
Vinst disposition						-11.379	11.379	
Bonusaktier					172			172
Valutaomräkning					871			871
Fond för utvecklingsutgifter			395.415		-395.415			0
Årets resultat							-4.840	-4.840
Eget kapital vid slutet av 2021		489	942.191	1.155.689	-942.928	-12.501	-4.840	1.138.100

	tkr	Aktie kapital	Övrigt bundet eget kapital	Överkurs fond	Övrigt fritt eget kapital	Balanserat resultat	Årets resultat	Total eget kapital
Eget kapital vid ingången av 2022		489	942.191	1.155.689	-942.928	-12.501	-4.840	1.138.100
Nyemission		134		312.144				312.278
Vinst disposition						-4.840	4.840	
Bonusaktier					260			260
Valutaomräkning					-564			-564
Fond för utvecklingsutgifter			305.551		-305.551			0
Årets resultat							9.000	9.000
Eget kapital vid slutet av 2022		623	1.247.742	1.467.833	-1.248.783	-17.341	9.000	1.459.074

Per den 31 december 2022 bestod aktiekapitalet i Gjensidige Business Services AB av 6.231 aktier med ett kvotvärde på 100 kr per aktie.

sid 5



Gjensidige Business Services AB 559204-2617

Kassaflödesanalys

	2022	2021
Den löpande verksamheten		
Rörelseresultat	2.476	-1.606
Justeringar för poster som inte ingår i kassaflödet	133.618	62.664
Erhållen ränta	5.594	-5.485
Betald inkomstskatt	-221	-483
Ökning/minskning av rörelsefordringar	-14.189	-24.485
Ökning/minskning av rörelseskulder	-51.175	-4.794
Ökning/minskning av Fordringar hänförliga till koncernbolag	76.629	-138.255
Kassaflöde från den löpande verksamheten	152.732	-112.445
Förvärv av immateriella anläggningstillgångar	-426.646	-452.194
Förvärv av materiella anläggningstillgångar	-28.478	-18.050
Kassaflöde från investeringsverksamheten	-455.124	-470.244
Nyemission	312.279	482.403
Kassaflöde från finansieringsverksamheten	312.279	482.403
Ökning/minskning av likvida medel	9.887	-100.286
Likvida medel vid årets början	1.597	98.399
Kursdifferens i likvida medel	708	3.484
Likvida medel vid årets slut	15	12.192
<i>15</i>	12.192	1.597
<i>Specifikation till kassaflödesanalysen</i>		
Justeringar för poster som inte ingår i kassaflödet	2022	2021
Avskrivningar	133.618	62.664

sid 6



Gjensidige Business Services AB 559204-2617

Tilläggsupplysninger

Redovisnings- og værderingsprinsiper

Allmänna redovisningsprinsiper

Årsredovisningen är upprättad i enlighet med årsredovisninglagen och BFNR 2012:1 Årsredovisning och koncernredovisning (K3).

Redovisningsprinciperna är oförändrade jämfört med föregående år.

Värderingsprinsiper

Balansräkningsposter

Tillgångar och skulder (inkl. avsättningar) har värderats till anskaffningsvärden om inget annat anges nedan.

Immateriella anläggningstillgångar

Immateriella anläggningstillgångar avser utvecklingskostnader redovisade till anskaffningsvärde minus ackumulerade avskrivningar och nedskrivningar. I företagets redovisning tillämpas aktiveringsmodellen för internt utarbetade immateriella tillgångar. Avskrivningar görs linjärt över den beräknade nyttjandeperioden. Avskrivningarna redovisas som kostnad i resultaträkningen. Följande avskrivningstider tillämpas:

Balanserade utgifter för utveckling och liknande arbeten	2-10 år
--	---------

Materiella anläggningstillgångar

Materiella anläggningstillgångar redovisas till anskaffningsvärde minskat med ackumulerade avskrivningar och nedskrivningar. Avskrivningar görs linjärt över den beräknade nyttjandeperioden. Avskrivningarna redovisas som kostnad i resultaträkningen. Följande avskrivningstider tillämpas:

Inventarier	3 år
-------------	------

Nedskrivningar av anläggningstillgångar

Vid varje balansdag bedöms om det finns någon indikation på att en tillgångs värde är lägre än dess redovisade värde. Om en sådan indikation finns, beräknas tillgångens återvinningsvärde.

Leasing

Samtliga leasingavtal där företaget är leasetagare redovisas som operationell leasing (hyresavtal), oavsett om avtalen är finansiella eller operationella. Leasingavgiften redovisas som en kostnad linjärt över leasingperioden.

Utländsk valuta

Monetära poster i utländsk valuta räknas om till balansdagens kurs. Icke-monetära poster räknas inte om utan redovisas till kursen vid anskaffningstillfället.

Valutakursdifferenser som uppkommer vid reglering eller omräkning av monetära poster redovisas i resultaträkningen det räkenskapsår de uppkommer.

Utländska filialers tillgångar och skulder har räknats om. Monetära poster omräknas till balansdagens kurs medan icke-monetära poster som värderats till verkligt värde räknats om till valutakursen den dag då det verkliga värdet fastställdes. Andra icke-monetära poster redovisas till kursen vid anskaffningstidpunkten.

sid 7



Gjensidige Business Services AB 559204-2617

Ersättningar till anställda

Ersättningar till anställda avser alla typer av ersättningar som företaget lämnar till de anställda. Företagets ersättningar innefattar bland annat löner, betald semester, betald frånvaro bonus och ersättningar efter avslutad anställning (pensioner). Redovisning sker i takt med intjänandet.

Pensionsförpliktelser till de anställda

Pensionskostnader redovisas som kostnad löpande varje månad, bolaget har inte pensionsförpliktelser till de anställda.

Skatt

Skatt på årets resultat i resultaträkningen består av aktuell skatt och uppskjuten skatt. Aktuell skatt är inkomstskatt för innevarande räkenskapsår som avser årets skattepliktiga resultat och den del av tidigare räkenskapsårs inkomstskatt som ännu inte har redovisats. Uppskjuten skatt är inkomstskatt för skattepliktigt resultat avseende framtida räkenskapsår till följd av tidigare transaktioner eller händelser.

Resultaträkningsposter

Intäkter

Intäkter redovisas till verkligt värde av den ersättning som erhållits eller kommer att erhållas och redovisas. Företaget redovisar därför inkomsten till nominellt värde (fakturabelopp) om ersättning erhålls i likvida medel direkt vid leverans.

Inkomst från uppdrag på löpande räkning redovisas som intäkt i takt med att arbete utförs och material levereras eller förbrukas.

Nyckeltalsdefinitioner

Nettoomsättning

Rörelsens huvudintäkter, fakturerade kostnader, sidointäkter samt intäktskorrigeringar.

Eget kapital

Summan av fritt och bundet eget kapital vid årets slut.

Soliditet (%)

Eget kapital och obeskattade reserver (med avdrag för uppskjuten skatt) i förhållande till balansomslutningen.

sid 8



Gjensidige Business Services AB 559204-2617

Noter (tkr)

Not 1, Nettoomsättning fördelat per marknad och land

	2022	2021
Sverige	89.722	77.780
Norge	951.827	736.504
Danmark	278.363	207.399
Övriga	5.789	4.191
	<u>1.325.701</u>	<u>1.025.874</u>

Not 2, Anställda och personalkostnader

	2022	2021
Medelantalet anställda totalt		
Kvinnor	10	8
Män	16	13
Medelantalet anställda i Sverige		
Kvinnor	2	2
Män	7	7
Medelantalet anställda i Danmark		
Kvinnor	2	1
Män	3	3
Medelantalet anställda i Norge		
Kvinnor	6	5
Män	6	4
VD		
Kvinnor	0	0
Män	1	1
Löner och andra ersättningar		
Verkställande direktör	2.492	1.856
Övriga anställda	28.610	26.558
Sociala kostnader		
Pensionskostnader verkställande direktör	482	322
Pensionskostnader övriga anställda	3.811	3.295
Övriga sociala avgifter enligt lag och avtal	7.844	6.393
Könsfördelning bland ledande befattningshavare		
Andel kvinnor i styrelsen	2	1
Andel män i styrelsen	3	5
Andel kvinnor bland ledande befattningshavare	2	1
Andel män bland ledande befattningshavare	4	5



Gjensidige Business Services AB 559204-2617

Not 3, Ersättning till revisorer

	2022	2021
Deloitte AS		
revision	39	69
rådgivning	44	44
Deloitte AB		
revision	259	388
rådgivning	2	0
	<u>344</u>	<u>501</u>

Not 4, Resultat från övriga värdepapper och fordringar som är anläggningstillgångar

	2022	2021
Valutakursdifferenser	1.014	2.441
	<u>1.014</u>	<u>2.441</u>

Not 5, Övriga ränteintäkter och liknande resultatposter

	2022	2021
Ränteintäkter	5.628	315

Not 6 Räntekostnader och liknande resultatposter

	2022	2021
Räntekostnader	-33	-5.799

Not 7, Skatt

	2022	2021
Skatt på årets resultat		
Aktuell skatt	0	0
Skatt utländska filialer	84	190
Totalt redovisad skatt	<u>84</u>	<u>190</u>
Effektiv skatt		
Resultat före skatt	9.084	-4.649
Skatt enligt gällande skattesats 20,6%	-1.871	-958
Ej redovisad skatt på underskottsavdrag	1.875	964
Skatt på ej avdragsgilla poster	-4	-6
	<u>0</u>	<u>0</u>
Akuell skatteskuld		
Slutskatt	0	0

Bolaget deklarerar per balansdagen ett ackumulerat underskottsavdrag om 7.473 tkr.



Gjensidige Business Services AB 559204-2617

Not 8 Pågående projekt

	31-12-2022	31-12-2021
Ingående anskaffningsvärde	732.097	494.026
Årets aktiverade utgifter, intern utveckling	426.647	452.195
Omklassificering till immateriella anläggningstillgångar	-307.231	-214.123
Utgående redovisat värde	851.513	732.097

Not 9, Immateriella anläggningstillgångar

	31-12-2022	31-12-2021
Ingående anskaffningsvärde	275.661	61.538
Omklassificering från pågående projekt	307.231	214.123
Avyttring	-4.831	0
Utgående ackumulerade anskaffningsvärden	578.061	275.661
Ingående avskrivningar	-65.567	-8.787
Årets avskrivningar	-117.069	-56.780
Årets nedskrivningar	-4.026	0
Avyttring	4.831	0
Utgående ackumulerade avskrivningar	-181.831	-65.567
Utgående redovisat värde	396.230	210.095

Not 10 Materiella anläggningstillgångar

	31-12-2022	31-12-2021
Inventarier		
Ingående anskaffningsvärde	30.791	12.741
Inköp	28.478	18.723
Avyttring		-674
Utgående ackumulerade anskaffningsvärden	59.269	30.791
Ingående avskrivningar	-6.537	-653
Årets avskrivningar	-12.523	-5.884
Utgående ackumulerade avskrivningar	-19.060	-6.537
Utgående redovisat värde	40.209	24.254



Gjensidige Business Services AB 559204-2617

Not 11, Förutbetalda kostnader och upplupna intäkter

	31-12-2022	31-12-2021
Licenser för programvaror	79.517	61.034
Räntor	18	18
	<u>79.535</u>	<u>61.052</u>

Not 12, Avsättningar

	31-12-2022	31-12-2021
Uppskjutna skatteskulder i Norge	151	173

Not 13, Upplupna kostnader och förutbetalda intäkter

	31-12-2022	31-12-2021
Semesterlöner	182	981
Upplupna sociala avgifter	999	825
Övriga poster	32	37
	<u>1.213</u>	<u>1.843</u>

Not 14, Ställda säkerheter och eventalförpliktelser

	31-12-2022	31-12-2021
	inga	inga

Not 15, Likvida medel

	31-12-2022	31-12-2021
Likvida medel		
Bankgodotillhavande	12.192	1.597

Not 16 Transaktioner med närstående

	31-12-2022	31-12-2021
Som närstående parter räknas		
Gjensidige Forsikring ASA, säte Oslo i Norge, org.nr. 995 568 217	Intäkter 1.207.766 Kostnader -1.025	964.841 -126.864
Gjensidige Pensjonsforsikring AS, säte Oslo i Norge, org. nr. 988 343 773	Intäkter 87.334 kostnader 0	61.032 0
Nordeuropa Forsäkring AB Org. Nr. 556632-6657	Intäkter 240 kostnader 0	0 0
Gjensidige Mobility Group Org. Nr. 927 075 385	Intäkter 29.039 kostnader 0	0 0

Not 17 Händelser efter balansdagen

I februari 2023 genomförde bolaget en planerlig nyemission för att stärka likviditeten

sid 12




Not 18 Resultatdisposition


Styrelsen foreslår att till förfogande stående vinstmedel:


Balanserat resultat	9.000
Överkursfond	-1.248.784
Övrigt fritt eget kapital	-17.341
Årets resultat	1.467.833
	210.708
<i>Disponeras så att: I ny räkning balanseras</i>	210.708




Gjensidige Business Services AB 559204-2617



Daniel Hellberg
Verkställande direktör
2023-03-06


Tor Erik Siset
Styrelseordförande
2023-03-


Aysegül Cih
Styrelseledamot
2023-03-06


Kjetil Brækken
Styrelseledamot
2023-03-06


Anders Lundin
Styrelseledamot
2023-03-


Karolín Bernás
Styrelseledamot
2023-03-06

Vår revisionsberättelse har lämnats 2023-03-
Deloitte AB

Henrik Nilsson
Auktoriserad revisor