



## ÅRSREGNSKAPET FOR REGNSKAPSÅRET 2024 - GENERELL INFORMASJON

### Enheten

Organisasjonsnummer: 919 041 250  
Organisasjonsform: Aksjeselskap  
Foretaksnavn: HLP PROSJEKT AS  
Forretningsadresse: Birkedalsveien 67  
4640 SØGNE

### Regnskapsår

Årsregnskapets periode: 01.01.2024 - 31.12.2024

### Konsern

Morselskap i konsern: Nei

### Regnskapsregler

Regler for små foretak benyttet: Ja  
Benyttet ved utarbeidelsen av årsregnskapet til selskapet: Regnskapslovens alminnelige regler

### Årsregnskapet fastsatt av kompetent organ

Bekreftet av representant for selskapet: Christian Frustøl  
Dato for fastsettelse av årsregnskapet: 31.03.2025

### Grunnlag for avgivelse

År 2024: Årsregnskapet er elektronisk innlevert  
År 2023: Tall er hentet fra elektronisk innlevert årsregnskap fra 2024

*Det er ikke krav til at årsregnskapet m.v. som sendes til Regnskapsregisteret er undertegnet. Kontrollen på at dette er utført ligger hos revisor/enhetens øverste organ. Sikkerheten ivaretas ved at innsender har rolle/rettighet for innsending av årsregnskapet via Altinn, og ved at det bekreftes at årsregnskapet er fastsatt av kompetent organ.*

Brønnøysundregistrene, 21.04.2026



## Resultatregnskap

Beløp i: NOK	Note	2024	2023
<b>RESULTATREGNSKAP</b>			
<b>Inntekter</b>			
Driftsinntekter			1 850 000
<b>Sum inntekter</b>			<b>1 850 000</b>
<b>Kostnader</b>			
Varekostnad		31 132	2 097 771
Annen driftskostnad	1	79 542	40 738
<b>Sum kostnader</b>		<b>110 673</b>	<b>2 138 509</b>
<b>Driftsresultat</b>		<b>-110 673</b>	<b>-288 509</b>
<b>Finansinntekter og finanskostnader</b>			
Annen renteinntekt		1 045	1 275
<b>Sum finansinntekter</b>		<b>1 045</b>	<b>1 275</b>
Annen rentekostnad		389 065	383 551
<b>Sum finanskostnader</b>		<b>389 065</b>	<b>383 551</b>
<b>Netto finans</b>		<b>-388 020</b>	<b>-382 276</b>
<b>Resultat før skattekostnad</b>		<b>-498 694</b>	<b>-670 785</b>
Skattekostnad på resultat	2	-109 712	-147 573
<b>Årsresultat</b>		<b>-388 982</b>	<b>-523 212</b>
<b>Årsresultat etter minoritetsinteresser</b>		<b>-388 982</b>	<b>-523 212</b>
<b>Totalresultat</b>		<b>-388 982</b>	<b>-523 212</b>
<b>Overføringer og disponeringer</b>			
Overføring annen egenkapital		-388 982	-523 212
<b>Sum overføringer og disponeringer</b>		<b>-388 982</b>	<b>-523 212</b>



### Balanse

Beløp i: NOK	Note	2024	2023
<b>BALANSE - EIENDELER</b>			
<b>Anleggsmidler</b>			
<b>Immaterielle eiendeler</b>			
Utsatt skattefordel	2	257 285	147 573
<b>Sum immaterielle eiendeler</b>		<b>257 285</b>	<b>147 573</b>
<b>Finansielle anleggsmidler</b>			
Investeringer i tilknyttet selskap	3, 4	6 570 184	6 570 184
<b>Sum finansielle anleggsmidler</b>		<b>6 570 184</b>	<b>6 570 184</b>
<b>Sum anleggsmidler</b>		<b>6 827 469</b>	<b>6 717 757</b>
<b>Omløpsmidler</b>			
<b>Varer</b>			
<b>Sum varer</b>	4, 5	<b>2 334 964</b>	<b>2 343 405</b>
<b>Fordringer</b>			
Andre kortsiktige fordringer	3, 4, 6	3 888 675	3 518 385
<b>Sum fordringer</b>		<b>3 888 675</b>	<b>3 518 385</b>
<b>Bankinnskudd, kontanter og lignende</b>			
Bankinnskudd	7	30 383	1 073 677
<b>Sum bankinnskudd, kontanter og lignende</b>		<b>30 383</b>	<b>1 073 677</b>
<b>Sum omløpsmidler</b>		<b>6 254 023</b>	<b>6 935 467</b>
<b>SUM EIENDELER</b>		<b>13 081 491</b>	<b>13 653 223</b>
<b>BALANSE - EGENKAPITAL OG GJELD</b>			
<b>Egenkapital</b>			
<b>Innskutt egenkapital</b>			
Aksjekapital	8	750 000	750 000
Overkurs		2 400 000	2 400 000
Annen innskutt egenkapital		-5 570	-5 570



## Balanse

<b>Beløp i: NOK</b>	<b>Note</b>	<b>2024</b>	<b>2023</b>
<b>Sum innskutt egenkapital</b>		<b>3 144 430</b>	<b>3 144 430</b>
<b>Opptjent egenkapital</b>			
Annen egenkapital		-741 033	-352 051
<b>Sum opptjent egenkapital</b>		<b>-741 033</b>	<b>-352 051</b>
<b>Sum egenkapital</b>	9	<b>2 403 397</b>	<b>2 792 379</b>
<b>Gjeld</b>			
<b>Langsiktig gjeld</b>			
<b>Annen langsiktig gjeld</b>			
Gjeld til kredittinstitusjoner	4	86 765	135 750
<b>Sum annen langsiktig gjeld</b>		<b>86 765</b>	<b>135 750</b>
<b>Sum langsiktig gjeld</b>		<b>86 765</b>	<b>135 750</b>
<b>Kortsiktig gjeld</b>			
Gjeld til kredittinstitusjoner	4	663 305	663 370
Leverandørgjeld		125 625	75 714
Betalbar skatt	2		
Annen kortsiktig gjeld	4, 6	9 802 399	9 986 011
<b>Sum kortsiktig gjeld</b>		<b>10 591 330</b>	<b>10 725 095</b>
<b>Sum gjeld</b>		<b>10 678 095</b>	<b>10 860 845</b>
<b>SUM EGENKAPITAL OG GJELD</b>		<b>13 081 491</b>	<b>13 653 223</b>



## Brønnøysundregistrene

### ÅRSREGNSKAP FOR REGNSKAPSÅRET 2024 - GENERELL INFORMASJON

Journalnummer: 2025 408799

#### Enheten

Organisasjonsnummer: 919 041 250  
Organisasjonsform: Aksjeselskap  
Foretaksnavn: HLP PROSJEKT AS  
Forretningsadresse: Birkedalsveien 67  
4640 SØGNE

#### Regnskapsår

Årsregnskapets periode: 01.01.2024 - 31.12.2024

#### Konsern

Morselskap i konsern: Nei

#### Regnskapsregler

Regler for små foretak benyttet: Ja  
Benyttet ved utarbeidelsen av  
årsregnskapet til selskapet: Regnskapslovens alminnelige regler

#### Årsregnskapet fastsatt av kompetent organ

Bekreftet av representant for selskapet: Christian Frustøl  
Dato for fastsettelse av årsregnskapet: 31.03.2025

#### Grunnlag for avgivelse

År 2024: Årsregnskap er elektronisk innlevert.  
År 2023: Tall er hentet fra elektronisk innlevert årsregnskap fra 2024.

*Det er ikke krav til at årsregnskapet m.v. som sendes til Regnskapsregisteret er undertegnet. Kontrollen på at dette er utført ligger hos revisor/enhetens øverste organ. Sikkerheten ivaretas ved at innsender har rolle/rettighet for innsending av årsregnskapet via Altinn, og ved at det bekreftes at årsregnskapet er fastsatt av kompetent organ.*

Brønnøysundregistrene, 17.05.2025



Organisasjonsnr: 919 041 250  
HLP PROSJEKT AS

## RESULTATREGNSKAP

<b>Beløp i: NOK</b>	<b>Note</b>	<b>2024</b>	<b>2023</b>
<b>RESULTATREGNSKAP</b>			
<b>Inntekter</b>			
Driftsinntekter			1 850 000
<b>Sum inntekter</b>			<b>1 850 000</b>
<b>Kostnader</b>			
Varekostnad		31 132	2 097 771
Annen driftskostnad	1	79 542	40 738
<b>Sum kostnader</b>		<b>110 673</b>	<b>2 138 509</b>
<b>Driftsresultat</b>		<b>-110 673</b>	<b>-288 509</b>
<b>Finansinntekter og finanskostnader</b>			
Annen renteinntekt		1 045	1 275
<b>Sum finansinntekter</b>		<b>1 045</b>	<b>1 275</b>
Annen rentekostnad		389 065	383 551
<b>Sum finanskostnader</b>		<b>389 065</b>	<b>383 551</b>
<b>Netto finans</b>		<b>-388 020</b>	<b>-382 276</b>
<b>Resultat før skattekostnad</b>		<b>-498 694</b>	<b>-670 785</b>
Skattekostnad på resultat	2	-109 712	-147 573
<b>Årsresultat</b>		<b>-388 982</b>	<b>-523 212</b>
<b>Årsresultat etter minoritetsinteresser</b>		<b>-388 982</b>	<b>-523 212</b>
<b>Totalresultat</b>		<b>-388 982</b>	<b>-523 212</b>
<b>Overføringer og disponeringer</b>			
Overføring annen egenkapital		-388 982	-523 212
<b>Sum overføringer og disponeringer</b>		<b>-388 982</b>	<b>-523 212</b>



Organisasjonsnr: 919 041 250  
HLP PROSJEKT AS

## BALANSE

Beløp i: NOK	Note	2024	2023
<b>BALANSE - EIENDELER</b>			
<b>Anleggsmidler</b>			
<b>Immaterielle eiendeler</b>			
Utsatt skattefordel	2	257 285	147 573
<b>Sum immaterielle eiendeler</b>		<b>257 285</b>	<b>147 573</b>
<b>Finansielle anleggsmidler</b>			
Investeringer i tilknyttet selskap	3, 4	6 570 184	6 570 184
<b>Sum finansielle anleggsmidler</b>		<b>6 570 184</b>	<b>6 570 184</b>
<b>Sum anleggsmidler</b>		<b>6 827 469</b>	<b>6 717 757</b>
<b>Omløpsmidler</b>			
<b>Varer</b>			
Sum varer	4, 5	2 334 964	2 343 405
<b>Fordringer</b>			
Andre kortsiktige fordringer	3, 4, 6	3 888 675	3 518 385
<b>Sum fordringer</b>		<b>3 888 675</b>	<b>3 518 385</b>
<b>Bankinnskudd, kontanter og lignende</b>			
Bankinnskudd	7	30 383	1 073 677
<b>Sum bankinnskudd, kontanter og lignende</b>		<b>30 383</b>	<b>1 073 677</b>
<b>Sum omløpsmidler</b>		<b>6 254 023</b>	<b>6 935 467</b>
<b>SUM EIENDELER</b>		<b>13 081 491</b>	<b>13 653 223</b>
<b>BALANSE - EGENKAPITAL OG GJELD</b>			
<b>Egenkapital</b>			
<b>Innskutt egenkapital</b>			
Aksjekapital	8	750 000	750 000
Overkurs		2 400 000	2 400 000
Annen innskutt egenkapital		-5 570	-5 570
<b>Sum innskutt egenkapital</b>		<b>3 144 430</b>	<b>3 144 430</b>
<b>Opptjent egenkapital</b>			
Annen egenkapital		-741 033	-352 051
<b>Sum opptjent egenkapital</b>		<b>-741 033</b>	<b>-352 051</b>
<b>Sum egenkapital</b>	9	<b>2 403 397</b>	<b>2 792 379</b>



<b>Gjeld</b>			
<b>Langsiktig gjeld</b>			
<b>Annen langsiktig gjeld</b>			
Gjeld til			
kredittinstitusjoner	4	86 765	135 750
<b>Sum annen langsiktig gjeld</b>		<b>86 765</b>	<b>135 750</b>
<b>Sum langsiktig gjeld</b>		<b>86 765</b>	<b>135 750</b>
<b>Kortsiktig gjeld</b>			
Gjeld til			
kredittinstitusjoner	4	663 305	663 370
Leverandørgjeld		125 625	75 714
Betalbar skatt	2		
Annen kortsiktig gjeld	4, 6	9 802 399	9 986 011
<b>Sum kortsiktig gjeld</b>		<b>10 591 330</b>	<b>10 725 095</b>
<b>Sum gjeld</b>		<b>10 678 095</b>	<b>10 860 845</b>
<b>SUM EGENKAPITAL OG GJELD</b>		<b>13 081 491</b>	<b>13 653 223</b>



Organisasjonsnr: 919 041 250  
HLP PROSJEKT AS

NOTEOPPLYSNINGER - SELSKAP - alle poster oppgitt i hele tall

**Note**

1

Antall årsverk i regnskapsåret  
0.00

Sum Beløp

Balanseført verdi 31.12. Varige driftsmidler Immaterielle eiend.

**Konsernregnskap**

Morselskapet sitt navn

Forretningskontor for morselskapet

**Begrunnelse for at datterselskap er utelatt fra konsolideringen**

Samlet beløp - tilknyttet selskap Årets Fjorårets

Samlet beløp - foretak i samme konsern Årets Fjorårets

Samlet beløp - foretak i samme konsern Årets Fjorårets

Samlet beløp - felles kontrollert virksomhet Årets Fjorårets

Pantstillelse Beløp

Beholdning av egne aksjer Antall Pålydende Andel av aksjek.



RSM Norge AS

Gravane 20, 4610 Kristiansand  
Org.nr: 982 316 588 MVA

T +47 38 07 07 00  
F +47 23 11 42 01

[www.rsmnorge.no](http://www.rsmnorge.no)

Til generalforsamlingen i HLP Prosjekt AS

## Uavhengig revisors beretning

### Konklusjon

Vi har revidert årsregnskapet for HLP Prosjekt AS som viser et underskudd på NOK 388 982. Årsregnskapet består av balanse per 31. desember 2024, resultatregnskap for regnskapsåret avsluttet per denne datoen og noter til årsregnskapet, herunder et sammendrag av viktige regnskapsprinsipper.

Etter vår mening

- oppfyller årsregnskapet gjeldende lovkrav, og
- gir årsregnskapet et rettviseende bilde av selskapets finansielle stilling per 31. desember 2024, og av dets resultater for regnskapsåret avsluttet per denne datoen i samsvar med regnskapslovens regler og god regnskapsskikk i Norge.

### Grunnlag for konklusjonen

Vi har gjennomført revisjonen i samsvar med International Standards on Auditing (ISA-ene). Våre oppgaver og plikter i henhold til disse standardene er beskrevet nedenfor under *Revisors oppgaver og plikter ved revisjonen av årsregnskapet*. Vi er uavhengige av selskapet i samsvar med kravene i relevante lover og forskrifter i Norge og International Code of Ethics for Professional Accountants (inkludert internasjonale uavhengighetsstandarder) utstedt av International Ethics Standards Board for Accountants (IESBA-reglene), og vi har overholdt våre øvrige etiske forpliktelser i samsvar med disse kravene. Innhentet revisjonsbevis er etter vår vurdering tilstrekkelig og hensiktsmessig som grunnlag for vår konklusjon.

### Styrets og daglig leders ansvar for årsregnskapet

Styret og daglig leder (ledelsen) er ansvarlige for å utarbeide årsregnskapet og for at det gir et rettviseende bilde i samsvar med regnskapslovens regler og god regnskapsskikk i Norge. Ledelsen er også ansvarlig for slik internkontroll som den finner nødvendig for å kunne utarbeide et regnskap som ikke inneholder vesentlig feilinformasjon, verken som følge av misligheter eller utilsiktede feil.

Ved utarbeidelsen av årsregnskapet må ledelsen ta standpunkt til selskapets evne til fortsatt drift og opplyse om forhold av betydning for fortsatt drift. Forutsetningen om fortsatt drift skal legges til grunn for årsregnskapet så lenge det ikke er sannsynlig at virksomheten vil bli avvirket.

**THE POWER OF BEING UNDERSTOOD**  
ASSURANCE | TAX | CONSULTING

RSM Norge AS (organisasjonsnummer 982316588), RSM Advokatfirma AS (organisasjonsnummer 914095573), RSM Norge Kompetanse AS (organisasjonsnummer 925107492) RSM Norge AS er medlem av RSM-nettverket og driver under navnet RSM. RSM er forretningsnavnet som brukes av medlemmene i RSM-nettverket. RSM Advokatfirma AS og RSM Norge Kompetanse AS er selskaper tilknyttet RSM Norge AS. Hvert medlem i RSM-nettverket er et selvstendig revisjons- og rådgivningsfirma med uavhengig virksomhet. RSM-nettverket er ikke selv en egen juridisk person av noen form i noen jurisdiksjon.





Revisjonsberetning 2024 for HLP Prosjekt AS



*Revisors oppgaver og plikter ved revisjonen av årsregnskapet*

Vårt mål er å oppnå betryggende sikkerhet for at årsregnskapet som helhet ikke inneholder vesentlig feilinformasjon, verken som følge av misligheter eller utilsiktede feil, og å avgi en revisjonsberetning som inneholder vår konklusjon. Betryggende sikkerhet er en høy grad av sikkerhet, men ingen garanti for at en revisjon utført i samsvar med ISA-ene, alltid vil avdekke vesentlig feilinformasjon. Feilinformasjon kan oppstå som følge av misligheter eller utilsiktede feil. Feilinformasjon er å anse som vesentlig dersom den enkeltvis eller samlet med rimelighet kan forventes å påvirke de økonomiske beslutningene som brukerne foretar på grunnlag av årsregnskapet.

For videre beskrivelse av revisors oppgaver og plikter vises det til:  
<https://revisorforeningen.no/revisjonsberetninger>

Kristiansand, 31. mars 2025  
RSM Norge AS

Nils Eivind Holst  
Statsautorisert revisor



**Årsregnskap 2024**  
**HLP Prosjekt AS**

**Org.nr.: 919 041 250**



<b>Resultatregnskap</b>			
<b>HLP Prosjekt AS</b>			
	Note	2024	2023
Driftsinntekter		0	1 850 000
<b>Sum driftsinntekter</b>		<b>0</b>	<b>1 850 000</b>
Varekostnad		31 132	2 097 771
Annen driftskostnad	1	79 542	40 738
<b>Sum driftskostnader</b>		<b>110 673</b>	<b>2 138 509</b>
<b>Driftsresultat</b>		<b>-110 673</b>	<b>-288 509</b>
<b>Finansinntekter og finanskostnader</b>			
Annen renteinntekt		1 045	1 275
Annen rentekostnad		389 065	383 551
<b>Resultat av finansposter</b>		<b>-388 020</b>	<b>-382 276</b>
Resultat før skattekostnad		-498 694	-670 785
Skattekostnad på resultat	2	-109 712	-147 573
<b>Årsresultat</b>		<b>-388 982</b>	<b>-523 212</b>
<b>Overføringer</b>			
Overføring annen egenkapital		388 982	523 212
<b>Sum overføringer</b>		<b>-388 982</b>	<b>-523 212</b>

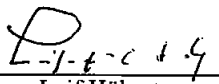




<b>Balanse</b>			
<b>HLP Prosjekt AS</b>			
<b>Eiendeler</b>	<b>Note</b>	<b>2024</b>	<b>2023</b>
<b>Anleggsmidler</b>			
Utsatt skattefordel	2	257 285	147 573
<b>Sum immaterielle eiendeler</b>		<b>257 285</b>	<b>147 573</b>
<b>Finansielle anleggsmidler</b>			
Investeringer i tilknyttet selskap	3, 4	6 570 184	6 570 184
<b>Sum anleggsmidler</b>		<b>6 827 469</b>	<b>6 717 757</b>
<b>Omløpsmidler</b>			
Varelager/prosjekt	4, 5	2 334 964	2 343 405
<b>Fordringer</b>			
Andre kortsiktige fordringer	3, 4, 6	3 888 675	3 518 385
<b>Sum fordringer</b>		<b>3 888 675</b>	<b>3 518 385</b>
Bankinnskudd	7	30 383	1 073 677
<b>Sum omløpsmidler</b>		<b>6 254 023</b>	<b>6 935 467</b>
<b>Sum eiendeler</b>		<b>13 081 491</b>	<b>13 653 223</b>



<b>Balanse</b>				
<b>HLP Prosjekt AS</b>				
<b>Egenkapital og gjeld</b>	<b>Note</b>	<b>2024</b>	<b>2023</b>	
<b>Egenkapital</b>				
Aksjekapital	8	750 000	750 000	
Overkurs		2 400 000	2 400 000	
Annen innskutt egenkapital		-5 570	-5 570	
Annen egenkapital		-741 033	-352 051	
<b>Sum egenkapital</b>	<b>9</b>	<b>2 403 397</b>	<b>2 792 379</b>	
<b>Gjeld</b>				
<b>Langsiktig gjeld</b>				
Gjeld til kredittinstitusjoner	4	86 765	135 750	
<b>Sum langsiktig gjeld</b>		<b>86 765</b>	<b>135 750</b>	
<b>Kortsiktig gjeld</b>				
Gjeld til kredittinstitusjoner	4	663 305	663 370	
Leverandørgjeld		125 625	75 714	
Annen kortsiktig gjeld	4, 6	9 802 399	9 986 011	
<b>Sum kortsiktig gjeld</b>		<b>10 591 330</b>	<b>10 725 095</b>	
<b>Sum egenkapital og gjeld</b>		<b>13 081 491</b>	<b>13 653 223</b>	

Søgne, 31.03.2025  
Styret i HLP Prosjekt AS

 Leif Hübert Styreleder	 Arne Hallandvik Styremedlem/daglig leder	 Per Gudbrand Nome Try Styremedlem
--	--	---

HLP Prosjekt AS Side 4



## HLP Prosjekt AS

## Noter til regnskapet 2024

### **Regnskapsprinsipper**

Årsregnskapet er satt opp i samsvar med regnskapsloven og god regnskapsskikk for små foretak.

#### **Klassifisering og vurdering av balanseposter.**

Omløpsmidler og kortsiktig gjeld omfatter poster som forfaller til betaling innen ett år etter anskaffelsestidspunktet, samt poster som knytter seg til varekretsløpet. Øvrige poster er klassifisert som anleggsmidler og langsiktig gjeld.

Omløpsmidler er verdsatt til laveste av anskaffelseskost og virkelig verdi. Kortsiktig gjeld balanseføres til nominelt beløp på opptakstidspunktet.

Anleggsmidler balanseføres til anskaffelseskost, men nedskrives til virkelig verdi når verdifallet forventes ikke å være forbigående. Anleggsmidler med begrenset økonomisk levetid avskrives over levetiden. Langsiktig gjeld balanseføres til nominelt beløp på opptakstidspunktet.

#### **Fordringer**

Kundefordringer og andre fordringer er oppført i balansen til pålydende etter fradrag for avsetning til forventet tap. Avsetning til tap gjøres på grunnlag av en individuell vurdering av de enkelte fordringer.

#### **Varige driftsmidler**

Varige driftsmidler balanseføres og avskrives over driftsmidlets forventede levetid.

#### **Skatter**

Skattekostnaden i resultatregnskapet omfatter både periodens betalbare skatt og endringer i utsatt skatt. Utsatt skatt er beregnet med 22 % på grunnlag av de midlertidige forskjeller som eksisterer mellom regnskapsmessige og skattemessige verdier. Skatteøkende og skattereduserende midlertidige forskjeller som reverseres eller kan reverseres i samme periode er utlignet. Netto utsatt skattefordel balanseføres i den grad det er sannsynlig at denne kan nyttegjøres.

#### **Note 1: Ansatte, godtgjørelser mv.**

Selskapet har ingen ansatte

Det er ikke utbetalt godtgjørelse til styrets medlemmer i 2024.

Godtgjørelse til selskapets revisor utgjør kr 29 375 inkl mva for ordinær revisjon.



## HLP Prosjekt AS

## Noter til regnskapet 2024

<u>Note 2: Skattekostnad</u>	<u>2024</u>	<u>2023</u>
<b>Betalbar skatt</b>		
Resultat før skattekostnad	-498 694	-670 785
Permanente forskjeller	0	0
Endring i midlertidige forskjeller	0	0
Skattegr.lag før fremførbart underskudd	-498 694	-670 785
Anvendelse av fremførbart underskudd	0	0
Årets skattegrunnlag	-498 694	-670 785
Beregnet betalbar skatt	22% 0	22% 0
<b>Utsatt skatt</b>		
Netto midlertidige forskjeller	0	0
Fremførbart underskudd	-1 169 479	-670 785
Grunnlag for beregn. av utsatt skatt	-1 169 479	-670 785
Utsatt skatt/(skattefordel)	22% -257 285	22% -147 573
Bokført utsatt skattefordel	-257 285	-147 573
<b>Skattekostnad i regnskapet</b>		
Betalbar skatt	0	0
Økning (reduksjon) i utsatt skatt	-109 712	-147 573
Årets skattekostnad	-109 712	-147 573

### Note 3: Tilknyttede selskaper

	<b>Tot aksjekap.</b>	<b>Antall</b>	<b>Samlet pål.</b>	<b>Bokf.verdi</b>
Paulen AS (50%)	30 000	15 000	15 000	15 000
Lohnelia 2 AS (30%)	221 914	180	66 574	6 555 184
<b>Sum</b>				<u>6 570 184</u>

	<b>Årsresultat</b>	<b>Bokført egenkapital</b>	<b>Fordring på datter/tilkn. Selskap</b>
Paulen AS (50%)	-1 115 937	-7 611 980	3 738 000
Lohnelia 2 AS (30%)	809 510	5 260 525	0

### Note 4: Fordringer og gjeld, pantsillelser og garantier

	<u>2024</u>	<u>2023</u>
Fordringer med forfall senere enn ett år	0	0
Langsiktig gjeld med forfall senere enn 5 år	0	0
<b>Gjeld som er sikret ved pant o.l.</b>		
Gjeld til kredittinstitusjoner - kortsiktig	663 305	663 370
Gjeld til kredittinstitusjoner - langsiktig	86 765	135 750
Gjeld til nærstående/aksjonær	4 495 700	4 172 300
<b>Sum</b>	<u>5 245 770</u>	<u>4 971 420</u>
<b>Bokført verdi av eiendeler stillet som sikkerhet for egen gjeld:</b>		
Varelager/prosjekter under utvikling	1 375 850	1 380 000
Aksjer i Lohnelia 2 AS	6 555 184	6 555 184
<b>Sum</b>	<u>7 931 034</u>	<u>7 935 184</u>



## HLP Prosjekt AS

Noter til regnskapet 2024

### Note 5: Varer og prosjekter under utførelse

Selskapets varebeholdning består av medgåtte prosjektkostnader.

### Note 6: Mellomværende med nærstående

	2024	2023
Paulen AS <sup>1)</sup>	3 738 000	3 373 000
<b>Sum fordring på nærstående</b>	<b>3 738 000</b>	<b>3 373 000</b>
Hallandvik Prosjekt AS	-1 046 561	-1 046 561
Leif Hübert AS	-7 615 700	-6 752 300
P.Try AS	-250 000	-250 000
Per Try AS <sup>2)</sup>	-450 000	-450 000
Stauslandstunet Per Try	-187 500	-187 500
<b>Sum gjeld til nærstående</b>	<b>-9 549 761</b>	<b>-8 686 361</b>

1) HLP Prosjekt AS eier 50% og Per Try AS eier 40% av Paulen AS.

2) Leif Hübert AS eier 35% av aksjene i Per Try AS og P.Try AS eier de resterende 65%

### Note 7: Bundne midler

	2024	2023
I posten inngår bundne bankinnskudd med kr	0	1 049 650

### Note 8: Aksjekapital, aksjonærer mv.

Selskapets aksjekapital, kr 750.000 består av 750.000 aksjer a kr 1.

Selskapets aksjonærer er :

	Antall	Eierandel	Verv
Hallandvik Prosjekt AS	250 000	33,33 %	Arne Hallandvik, styremedlem/daglig leder
Leif Hübert AS	250 000	33,33 %	Leif Hübert, styrets leder
P.Try AS	250 000	33,33 %	Per G.N. Try, styremedlem

Selskapet har en aksjeklasse og alle aksjer har like rettigheter.

### Note 9: Egenkapital

	Aksje- kapital	Over- kurs	Annen innskutt EK	Annen egenkapital	SUM
Egenkapital 01.01	750 000	2 400 000	-5 570	-352 051	2 792 379
Årets resultat	0	0	0	-388 982	-388 982
Egenkapital 31.12.	750 000	2 400 000	-5 570	-741 033	2 403 397