



## ÅRSREGNSKAPET FOR REGNSKAPSÅRET 2023 - GENERELL INFORMASJON

### Enheten

Organisasjonsnummer: 989 077 740  
Organisasjonsform: Aksjeselskap  
Foretaksnavn: JONE TUNGLAND HOLDING AS  
Forretningsadresse: Gangeren 9A  
4327 SANDNES

### Regnskapsår

Årsregnskapets periode: 01.01.2023 - 31.12.2023

### Konsern

Morselskap i konsern: Ja  
Konsernregnskap lagt ved: Nei

### Regnskapsregler

Regler for små foretak benyttet: Ja  
Benyttet ved utarbeidelsen av årsregnskapet til selskapet: Regnskapslovens alminnelige regler

### Årsregnskapet fastsatt av kompetent organ

Bekreftet av representant for selskapet: Jone Tungland  
Dato for fastsettelse av årsregnskapet: 17.06.2024

### Grunnlag for avgivelse

År 2023: Årsregnskapet er elektronisk innlevert  
År 2022: Tall er hentet fra elektronisk innlevert årsregnskap fra 2023

*Det er ikke krav til at årsregnskapet m.v. som sendes til Regnskapsregisteret er undertegnet. Kontrollen på at dette er utført ligger hos revisor/enhetens øverste organ. Sikkerheten ivaretas ved at innsender har rolle/rettighet for innsending av årsregnskapet via Altinn, og ved at det bekreftes at årsregnskapet er fastsatt av kompetent organ.*

Brønnøysundregistrene, 12.06.2025



### Resultatregnskap

Beløp i: NOK	Note	2023	2022
<b>RESULTATREGNSKAP</b>			
<b>Inntekter</b>			
Sum inntekter		0	0
<b>Kostnader</b>			
Lønnskostnad	1, 2	5 000	5 000
Annen driftskostnad		14 787	13 953
Sum kostnader		19 787	18 953
<b>Driftsresultat</b>		<b>-19 787</b>	<b>-18 953</b>
<b>Finansinntekter og finanskostnader</b>			
Inntekt på investering i datterselskap og tilknyttet selskap		2 818 651	6 633 569
Annen renteinntekt		31 381	4 772
Sum finansinntekter		2 850 032	6 638 341
Verdireduksjon av finansielle instrumenter vurdert til virkelig verdi		24 421	2 847 662
Annen rentekostnad		7 291	833
Sum finanskostnader		31 712	2 848 495
<b>Netto finans</b>		<b>2 818 320</b>	<b>3 789 846</b>
<b>Resultat før skattekostnad</b>		<b>2 798 533</b>	<b>3 770 893</b>
Skattekostnad	3, 4	598 183	606 755
<b>Årsresultat</b>		<b>2 200 350</b>	<b>3 164 138</b>
<b>Overføringer og disponeringer</b>			
Tilleggsutbytte		0	3 750 000
Annen egenkapital		2 200 350	-585 862
Sum overføringer og disponeringer		2 200 350	3 164 138



## Balanse

Beløp i: NOK	Note	2023	2022
<b>BALANSE - EIENDELER</b>			
<b>Anleggsmidler</b>			
<b>Immaterielle eiendeler</b>			
Utsatt skattefordel	3, 4	0	0
<b>Sum immaterielle eiendeler</b>		<b>0</b>	<b>0</b>
<b>Varige driftsmidler</b>			
<b>Sum varige driftsmidler</b>		<b>0</b>	<b>0</b>
<b>Finansielle anleggsmidler</b>			
Investering i datterselskap	5	6 282 560	6 254 164
Investering i annet foretak i samme konsern	5	0	0
Lån til foretak i samme konsern	5	0	0
Investeringer i tilknyttet selskap	5	0	0
Lån til tilknyttet selskap og felles kontrollert virksomhet	5	0	0
Andre langsiktige fordringer	6	0	0
<b>Sum finansielle anleggsmidler</b>		<b>6 282 560</b>	<b>6 254 164</b>
<b>Sum anleggsmidler</b>		<b>6 282 560</b>	<b>6 254 164</b>
<b>Omløpsmidler</b>			
<b>Varer</b>			
<b>Fordringer</b>			
Andre kortsiktige fordringer	6	809 425	5 000
Konsernfordringer	5	2 818 651	6 633 569
<b>Sum fordringer</b>		<b>3 628 076</b>	<b>6 638 569</b>
<b>Investeringer</b>			
Aksjer og andeler i foretak i samme konsern	5	0	0
Markedsbaserte aksjer	7	1 875 000	0
<b>Sum investeringer</b>		<b>1 875 000</b>	<b>0</b>
<b>Bankinnskudd, kontanter og lignende</b>			
Bankinnskudd, kontanter og lignende		252 918	524 795
<b>Sum bankinnskudd, kontanter og lignende</b>		<b>252 918</b>	<b>524 795</b>



## Balanse

Beløp i: NOK	Note	2023	2022
Sum omløpsmidler		5 755 994	7 163 364
<b>SUM EIENDELER</b>		<b>12 038 554</b>	<b>13 417 528</b>
<b>BALANSE - EGENKAPITAL OG GJELD</b>			
<b>Egenkapital</b>			
<b>Innskutt egenkapital</b>			
Aksjekapital	8, 9	100 000	100 000
Beholdning av egne aksjer	8, 9	0	0
Overkurs	9	2 500	2 500
Ikke registrert kapitalforhøyelse	9	0	0
Annen innskutt egenkapital	9	0	0
<b>Sum innskutt egenkapital</b>		<b>102 500</b>	<b>102 500</b>
<b>Opptjent egenkapital</b>			
Fond	9	0	0
Annen egenkapital	9	11 135 054	8 934 704
Udekket tap	9	0	0
<b>Sum opptjent egenkapital</b>		<b>11 135 054</b>	<b>8 934 704</b>
<b>Sum egenkapital</b>		<b>11 237 554</b>	<b>9 037 204</b>
<b>Gjeld</b>			
<b>Langsiktig gjeld</b>			
Utsatt skatt	3, 4	0	0
<b>Sum avsetninger for forpliktelser</b>		<b>0</b>	<b>0</b>
<b>Annen langsiktig gjeld</b>			
Langsiktig konserngjeld	5	0	0
<b>Sum annen langsiktig gjeld</b>		<b>0</b>	<b>0</b>
<b>Sum langsiktig gjeld</b>		<b>0</b>	<b>0</b>
<b>Kortsiktig gjeld</b>			
Betalbar skatt	3, 4	583 286	606 755
Kortsiktig konserngjeld	5	217 714	3 773 569



## Balanse

<b>Beløp i: NOK</b>	<b>Note</b>	<b>2023</b>	<b>2022</b>
Sum kortsiktig gjeld		801 000	4 380 324
Sum gjeld		801 000	4 380 324
<b>SUM EGENKAPITAL OG GJELD</b>		<b>12 038 554</b>	<b>13 417 528</b>



## Brønnøysundregistrene

### ÅRSREGNSKAP FOR REGNSKAPSÅRET 2023 - GENERELL INFORMASJON

Journalnummer: 2024 528484

#### Enheten

Organisasjonsnummer: 989 077 740  
Organisasjonsform: Aksjeselskap  
Foretaksnavn: JONE TUNGLAND HOLDING AS  
Forretningsadresse: Gangeren 9A  
4327 SANDNES

#### Regnskapsår

Årsregnskapets periode: 01.01.2023 - 31.12.2023

#### Konsern

Morselskap i konsern: Ja  
Konsernregnskap lagt ved: Nei

#### Regnskapsregler

Regler for små foretak benyttet: Ja  
Benyttet ved utarbeidelsen av  
årsregnskapet til selskapet: Regnskapslovens alminnelige regler

#### Årsregnskapet fastsatt av kompetent organ

Bekreftet av representant for selskapet: Jone Tungland  
Dato for fastsettelse av årsregnskapet: 17.06.2024

#### Grunnlag for avgivelse

År 2023: Årsregnskap er elektronisk innlevert.  
År 2022: Tall er hentet fra elektronisk innlevert årsregnskap fra 2023.

*Det er ikke krav til at årsregnskapet m.v. som sendes til Regnskapsregisteret er undertegnet. Kontrollen på at dette er utført ligger hos revisor/enhetens øverste organ. Sikkerheten ivaretas ved at innsender har rolle/rettighet for innsending av årsregnskapet via Altinn, og ved at det bekreftes at årsregnskapet er fastsatt av kompetent organ.*

Brønnøysundregistrene, 26.06.2024



Organisasjonsnr: 989 077 740  
JONE TUNGLAND HOLDING AS

## RESULTATREGNSKAP

Beløp i: NOK	Note	2023	2022
<b>RESULTATREGNSKAP</b>			
<b>Inntekter</b>			
Sum inntekter		0	0
<b>Kostnader</b>			
Lønnskostnad	1, 2	5 000	5 000
Annen driftskostnad		14 787	13 953
Sum kostnader		19 787	18 953
<b>Driftsresultat</b>		<b>-19 787</b>	<b>-18 953</b>
<b>Finansinntekter og finanskostnader</b>			
Inntekt på investering i datterselskap og tilknyttet selskap		2 818 651	6 633 569
Annen renteinntekt		31 381	4 772
Sum finansinntekter		2 850 032	6 638 341
Verdireduksjon av finansielle instrumenter vurdert til virkelig verdi		24 421	2 847 662
Annen rentekostnad		7 291	833
Sum finanskostnader		31 712	2 848 495
<b>Netto finans</b>		<b>2 818 320</b>	<b>3 789 846</b>
<b>Resultat før skattekostnad</b>		<b>2 798 533</b>	<b>3 770 893</b>
Skattekostnad	3, 4	598 183	606 755
<b>Årsresultat</b>		<b>2 200 350</b>	<b>3 164 138</b>
<b>Overføringer og disponeringer</b>			
Tilleggsutbytte		0	3 750 000
Annen egenkapital		2 200 350	-585 862
Sum overføringer og disponeringer		2 200 350	3 164 138



Organisasjonsnr: 989 077 740  
JONE TUNGLAND HOLDING AS

## BALANSE

Beløp i: NOK	Note	2023	2022
<b>BALANSE - EIENDELER</b>			
<b>Anleggsmidler</b>			
<b>Immaterielle eiendeler</b>			
Utsatt skattefordel	3, 4	0	0
<b>Sum immaterielle eiendeler</b>		<b>0</b>	<b>0</b>
<b>Varige driftsmidler</b>			
<b>Sum varige driftsmidler</b>		<b>0</b>	<b>0</b>
<b>Finansielle anleggsmidler</b>			
Investering i datterselskap	5	6 282 560	6 254 164
Investering i annet foretak i samme konsern	5	0	0
Lån til foretak i samme konsern	5	0	0
Investeringer i tilknyttet selskap	5	0	0
Lån til tilknyttet selskap og felles kontrollert virksomhet	5	0	0
Andre langsiktige fordringer	6	0	0
<b>Sum finansielle anleggsmidler</b>		<b>6 282 560</b>	<b>6 254 164</b>
<b>Sum anleggsmidler</b>		<b>6 282 560</b>	<b>6 254 164</b>
<b>Omløpsmidler</b>			
<b>Varer</b>			
<b>Fordringer</b>			
Andre kortsiktige fordringer	6	809 425	5 000
Konsernfordringer	5	2 818 651	6 633 569
<b>Sum fordringer</b>		<b>3 628 076</b>	<b>6 638 569</b>
<b>Investeringer</b>			
Aksjer og andeler i foretak i samme konsern	5	0	0
Markedsbaserte aksjer	7	1 875 000	0
<b>Sum investeringer</b>		<b>1 875 000</b>	<b>0</b>
<b>Bankinnskudd, kontanter og lignende</b>			
Bankinnskudd, kontanter og lignende		252 918	524 795
<b>Sum bankinnskudd, kontanter og lignende</b>		<b>252 918</b>	<b>524 795</b>



Sum omløpsmidler		5 755 994	7 163 364
<b>SUM EIENDELER</b>		<b>12 038 554</b>	<b>13 417 528</b>
<b>BALANSE - EGENKAPITAL OG GJELD</b>			
<b>Egenkapital</b>			
<b>Innskutt egenkapital</b>			
Aksjekapital	8, 9	100 000	100 000
Beholdning av egne aksjer	8, 9	0	0
Overkurs	9	2 500	2 500
Ikke registrert kapitalforhøyelse	9	0	0
Annen innskutt egenkapital	9	0	0
<b>Sum innskutt egenkapital</b>		<b>102 500</b>	<b>102 500</b>
<b>Opptjent egenkapital</b>			
Fond	9	0	0
Annen egenkapital	9	11 135 054	8 934 704
Udekket tap	9	0	0
<b>Sum opptjent egenkapital</b>		<b>11 135 054</b>	<b>8 934 704</b>
<b>Sum egenkapital</b>		<b>11 237 554</b>	<b>9 037 204</b>
<b>Gjeld</b>			
<b>Langsiktig gjeld</b>			
Utsatt skatt	3, 4	0	0
<b>Sum avsetninger for forpliktelses</b>		<b>0</b>	<b>0</b>
<b>Annen langsiktig gjeld</b>			
Langsiktig konserngjeld	5	0	0
<b>Sum annen langsiktig gjeld</b>		<b>0</b>	<b>0</b>
<b>Sum langsiktig gjeld</b>		<b>0</b>	<b>0</b>
<b>Kortsiktig gjeld</b>			
Betalbar skatt	3, 4	583 286	606 755
Kortsiktig konserngjeld	5	217 714	3 773 569
<b>Sum kortsiktig gjeld</b>		<b>801 000</b>	<b>4 380 324</b>
<b>Sum gjeld</b>		<b>801 000</b>	<b>4 380 324</b>
<b>SUM EGENKAPITAL OG GJELD</b>		<b>12 038 554</b>	<b>13 417 528</b>



Organisasjonsnr: 989 077 740  
JONE TUNGLAND HOLDING AS

**NOTEOPPLYSNINGER - SELSKAP** - alle poster oppgitt i hele tall

## Note

### Regnskapsprinsipper

Årsregnskapet er satt opp i samsvar med regnskapsloven og god regnskapsskikk for små foretak. Klassifisering og vurdering av balanseposter Eiendeler som er knyttet til varekretsløpet er klassifisert som omløpsmidler. Fordringer klassifiseres som omløpsmidler hvis de forfaller til betaling innen ett år etter transaksjonsdagen. Tilsvarende klassifiseres gjeld som kortsiktig hvis gjelden forfaller til betaling innen ett år. Omløpsmidler vurderes til laveste av anskaffelseskost og virkelig verdi. Kortsiktig gjeld balanseføres til nominelt beløp på etableringstidspunktet. Anleggsmidler vurderes til anskaffelseskost. Varige anleggsmidler avskrives etter en fornuftig avskrivningsplan. Anleggsmidlene nedskrives til virkelig verdi ved verdifall som ikke forventes å være forbigående. Langsiktig gjeld med unntak av andre avsetninger balanseføres til nominelt beløp på etableringstidspunktet. Fordringer Kundefordringer og andre fordringer er oppført i balansen til pålydende etter fradrag for avsetning til forventet tap. Avsetning til tap gjøres på grunnlag av individuelle vurderinger av de enkelte fordringene. Forøvrig er følgende regnskapsprinsipper anvendt: FIFO-metoden for tilordning av anskaffelseskost for ombyttbare finansielle eiendeler, markedsverdis prinsipp for markedsbaserte finansielle omløpsmidler. Kostmetoden er benyttet for investeringer i datterselskap/tilknyttet selskap. Utbytte er inntektsført samme år som det er avsatt i datterselskap/tilknyttet selskap, dersom det er sannsynlig at beløpet vil mottas. Ved utbytte som overstiger andel av tilbakeholdt resultat etter kjøpet representerer den overskytende del tilbakebetaling av investert kapital, og er fratrukket investeringens verdi i balansen. Skatt Skattekostnaden i resultatregnskapet omfatter både periodens betalbare skatt og endring i utsatt skatt. Utsatt skatt er beregnet med 22% på grunnlag av de midlertidige forskjeller som eksisterer mellom regnskapsmessige og skattemessige verdier, samt skattemessig underskudd til fremføring ved utgangen av regnskapsåret. Skatteøkende og skattereduserende midlertidige forskjeller som reverserer eller kan reversere i samme periode er fastsatt og skattevirkningen er beregnet på nettogrunnlaget. Selskapet har ikke endret regnskapsprinsipp fra 2022 til 2023.

## Note

1

### Antall årsverk i regnskapsåret

0.00

## Note

2

### Spesifisering av resultatregnskapet

#### Lønnskostnader

<u>Andre ytelser</u>	<u>Årets</u>	<u>Fjorårets</u>
----------------------	--------------	------------------



	5000.00	5000.00
<u>Sum lønnskostnader</u>	<u>Årets</u>	<u>Fjorårets</u>
	5000.00	5000.00

## Note

### Ekstraordinære inntekter og kostnader

<u>Sum</u>	<u>Beløp</u>
------------	--------------

<u>Balanseført verdi 31.12.</u>	<u>Varige driftsmidler</u>	<u>Immaterielle eiend.</u>
---------------------------------	----------------------------	----------------------------

## Note

5

**Konsern, tilknyttet selskap m.v.**

**Investering som regnskapsføres etter egenkapitalmetoden**

### Konsernregnskap

Virksomheten inngår i konsolideringen til morselskapets konsernregnsk.: Nei

**Morselskapet sitt navn**

**Forretningskontor for morselskapet**

Datterselskap er utelatt fra konsolideringen: Nei

**Begrunnelse for at datterselskap er utelatt fra konsolideringen**

**Morselskap som ikke utarbeider konsernregnskap**

### Transaksjoner med datterselskaper

Konsernbidrag fra Jone Tunglund AS er kr 2 818 651, og avgitt konsernbidrag til J. A. Eiendom AS er kr 67 714.

**Internegevinst på transaksjonene**

**Konsern, tilknyttet selskap m.v. - fordringer og gjeld**

### Fordringer

<u>Samlet beløp - foretak i samme konsern</u>	<u>Årets</u>	<u>Fjorårets</u>
	2818651.00	6633569.00

<u>Samlet beløp - tilknyttet selskap</u>	<u>Årets</u>	<u>Fjorårets</u>
--	--------------	------------------

<u>Samlet beløp - foretak i samme konsern</u>	<u>Årets</u>	<u>Fjorårets</u>
---	--------------	------------------



## Kortsiktig gjeld

<u>Samlet beløp - foretak i samme konsern</u>	<u>Årets</u>	<u>Fjorårets</u>
	217714.00	3773569.00
<u>Samlet beløp - felles kontrollert virksomhet</u>	<u>Årets</u>	<u>Fjorårets</u>

## Samlet forpliktelse til fordel for foretak i samme konsern

<u>Pantstillelse</u>	<u>Beløp</u>
<u>Garantier</u>	<u>Beløp</u>

## Mer om tilknyttet selskap/datterselskap

Selskapet eier 100 % av Jone Tunglund AS og J. A. Eiendom AS.

## Note

### Fordringer

Fordringer som forfaller senere enn ett år etter regnskapsårets slutt

### Mer om fordringer

## Note

7

## Virkelig verdi og resultatført verdiendr. i perioden, finansielle instrumenter

<u>Eiendel</u>	<u>Virk. verdi</u>	<u>Verdiendring</u>
Markedsbaserte aksjer	1875000.00	0.00
<u>Sum</u>	<u>Virk. Verdi</u>	<u>Verdiendring</u>
	1875000.00	0.00

## Mer om finansielle instrumenter

### Beskrivelse av finansielle derivater

<u>Beholdning av egne aksjer</u>	<u>Antall</u>	<u>Pålydende</u>	<u>Andel av aksjek.</u>
----------------------------------	---------------	------------------	-------------------------

## Note

6

## Lån og sikkerhetsstillelse til medlemmer

Er det gitt lån eller sikkerhetsstillelse til ledende personer: Nei

### Opplysninger om:

Medlemmer av:

## Mer om lån og sikkerhetsstillelse



JONE TUNGLAND HOLDING AS  
989 077 740

## Resultatregnskap

	Note	2023	2022
<b>Driftskostnader</b>			
Lønnskostnad	1, 2	-5 000	-5 000
Annen driftskostnad		-14 787	-13 953
<b>Sum driftskostnader</b>		<b>-19 787</b>	<b>-18 953</b>
<b>Driftsresultat</b>		<b>-19 787</b>	<b>-18 953</b>
<b>Finansinntekter</b>			
Inntekt på investering i datterselskap og tilknyttet selskap		2 818 651	6 633 569
Annen renteinntekt		31 381	4 772
<b>Sum finansinntekter</b>		<b>2 850 032</b>	<b>6 638 341</b>
<b>Finanskostnader</b>			
Verdireduksjon av finansielle instrumenter vurdert til virkelig verdi		-24 421	-2 847 662
Annen rentekostnad		-7 291	-833
<b>Sum finanskostnader</b>		<b>-31 712</b>	<b>-2 848 495</b>
<b>Netto finans</b>		<b>2 818 320</b>	<b>3 789 846</b>
<b>Resultat før skattekostnad</b>		<b>2 798 533</b>	<b>3 770 893</b>
Skattekostnad	3, 4	-598 183	-606 755
<b>Årsresultat</b>		<b>2 200 350</b>	<b>3 164 138</b>
<b>Overføringer</b>			
Tilleggsutbytte		0	3 750 000
Annen egenkapital		2 200 350	-585 862
<b>Sum overføringer</b>		<b>2 200 350</b>	<b>3 164 138</b>



JONE TUNGLAND HOLDING AS  
989 077 740

### Balanse

	Note	31.12.2023	31.12.2022
<b>EIENDELER</b>			
<b>Anleggsmidler</b>			
<b>Finansielle anleggsmidler</b>			
Investering i datterselskap	5	6 282 560	6 254 164
<b>Sum finansielle anleggsmidler</b>		<b>6 282 560</b>	<b>6 254 164</b>
<b>Sum anleggsmidler</b>		<b>6 282 560</b>	<b>6 254 164</b>
<b>Omløpsmidler</b>			
<b>Fordringer</b>			
Kortsiktige konsernfordringer	5	2 818 651	6 633 569
Andre kortsiktige fordringer	6	809 425	5 000
<b>Sum fordringer</b>		<b>3 628 076</b>	<b>6 638 569</b>
<b>Investeringer</b>			
Markedsbaserte aksjer	7	1 875 000	0
<b>Sum investeringer</b>		<b>1 875 000</b>	<b>0</b>
<b>Bankinnskudd, kontanter og lignende</b>			
Bankinnskudd, kontanter og lignende		252 918	524 795
<b>Sum bankinnskudd, kontanter og lignende</b>		<b>252 918</b>	<b>524 795</b>
<b>Sum omløpsmidler</b>		<b>5 755 994</b>	<b>7 163 364</b>
<b>SUM EIENDELER</b>		<b>12 038 554</b>	<b>13 417 528</b>



JONE TUNGLAND HOLDING AS  
989 077 740

### Balanse

	Note	31.12.2023	31.12.2022
<b>EGENKAPITAL OG GJELD</b>			
<b>Egenkapital</b>			
<b>Innskutt egenkapital</b>			
Aksjekapital	8, 9	100 000	100 000
Overkurs	9	2 500	2 500
<b>Sum innskutt egenkapital</b>		<b>102 500</b>	<b>102 500</b>
<b>Opptjent egenkapital</b>			
Annen egenkapital	9	11 135 054	8 934 704
<b>Sum opptjent egenkapital</b>		<b>11 135 054</b>	<b>8 934 704</b>
<b>Sum egenkapital</b>		<b>11 237 554</b>	<b>9 037 204</b>
<b>Gjeld</b>			
<b>Kortsiktig gjeld</b>			
Betalbar skatt	3, 4	583 286	606 755
Kortsiktig konserngjeld	5	217 714	3 773 569
<b>Sum kortsiktig gjeld</b>		<b>801 000</b>	<b>4 380 324</b>
<b>Sum gjeld</b>		<b>801 000</b>	<b>4 380 324</b>
<b>SUM EGENKAPITAL OG GJELD</b>		<b>12 038 554</b>	<b>13 417 528</b>

Sandnes, 17.06.2024

Jone Tungland  
styrets leder / daglig leder

Aud Margaret Tungland  
styremedlem



JONE TUNGLAND HOLDING AS  
989 077 740

## Noter

### Regnskapsprinsipper

Årsregnskapet er satt opp i samsvar med regnskapsloven og god regnskapsskikk for små foretak.

#### Klassifisering og vurdering av balanseposter

Eiendeler som er knyttet til varekretsløpet er klassifisert som omløpsmidler. Fordringer klassifiseres som omløpsmidler hvis de forfaller til betaling innen ett år etter transaksjonsdagen. Tilsvarende klassifiseres gjeld som kortsiktig hvis gjelden forfaller til betaling innen ett år.

Omløpsmidler vurderes til laveste av anskaffelseskost og virkelig verdi. Kortsiktig gjeld balanseføres til nominelt beløp på etableringstidspunktet. Anleggsmidler vurderes til anskaffelseskost. Varige anleggsmidler avskrives etter en fornuftig avskrivningsplan. Anleggsmidlene nedskrives til virkelig verdi ved verdifall som ikke forventes å være forbigående. Langsiktig gjeld med unntak av andre avsetninger balanseføres til nominelt beløp på etableringstidspunktet.

#### Fordringer

Kundefordringer og andre fordringer er oppført i balansen til pålydende etter fradrag for avsetning til forventet tap. Avsetning til tap gjøres på grunnlag av individuelle vurderinger av de enkelte fordringene.

#### Forørig er følgende regnskapsprinsipper anvendt:

FIFO-metoden for tilordning av anskaffelseskost for ombyttbare finansielle eiendeler, markedsverdis prinsipp for markedsbaserte finansielle omløpsmidler. Kostmetoden er benyttet for investeringer i datterselskap/tilknyttet selskap. Utbytte er inntektsført samme år som det er avsatt i datterselskap/tilknyttet selskap, dersom det er sannsynlig at beløpet vil mottas. Ved utbytte som overstiger andel av tilbakeholdt resultat etter kjøpet representerer den overskytende del tilbakebetaling av investert kapital, og er fratrukket investeringens verdi i balansen.

#### Skatt

Skattekostnaden i resultatregnskapet omfatter både periodens betalbare skatt og endring i utsatt skatt. Utsatt skatt er beregnet med 22% på grunnlag av de midlertidige forskjeller som eksisterer mellom regnskapsmessige og skattemessige verdier, samt skattemessig underskudd til fremføring ved utgangen av regnskapsåret. Skatteøkende og skattereduserende midlertidige forskjeller som reverserer eller kan reversere i samme periode er fastsatt og skattevirkningen er beregnet på nettogrunnlaget.

Selskapet har ikke endret regnskapsprinsipp fra 2022 til 2023.

#### Note 1 - Antall årsverk

Selskapet har ikke hatt ansatte i løpet av regnskapsåret.

#### Note 2 - Lønnskostnader

Spesifikasjon av lønnskostnader	2023	2022
Lønn	0	0
Arbeidsgiveravgift	0	0
Pensjonskostnader	0	0
Andre relaterte ytelser	5 000	5 000
<b>Sum</b>	<b>5 000</b>	<b>5 000</b>



JONE TUNGLAND HOLDING AS  
989 077 740

## Note 3 - Spesifisering av skatt

<b>Skattekostnad</b>	<b>2023</b>	<b>2022</b>
Betalbar skatt på alminnelig inntekt	598 183	606 755
<b>Skattekostnad</b>	<b>598 183</b>	<b>606 755</b>
<b>Skattepliktig inntekt</b>		
Resultat før skatt	2 798 533	3 770 893
Permanente forskjeller	-2 786 939	-3 785 074
+/- Endring i midlertidige forskjeller	-24 841	-31 051
+/- Mottatt/avgitt konsernbidrag	2 664 549	2 803 209
<b>Skattepliktig inntekt</b>	<b>2 651 302</b>	<b>2 757 977</b>
<b>Betalbar skatt i balansen</b>		
Betalbar skatt på årets resultat	598 183	0
Betalbar skatt på konsernbidrag	-14 897	606 755
Sum betalbar skatt i balansen	583 286	606 755

## Note 4 - Midlertidige forskjeller - utsatt skatt/skattefordel

Utsatt skatt/utsatt skattefordel i balansen avsettes på grunnlag av forskjeller mellom regnskapsmessige og skattemessige verdier i henhold til norsk regnskapsstandard for skatt.

Midlertidige skatteøkende og skattereduserende forskjeller som kan utlignes er nettoført.

<b>Midlertidige forskjeller knyttet til:</b>	<b>01.01.2023</b>	<b>31.12.2023</b>	<b>Endring</b>
Gevinst- og tapskonto	-124 205	-99 364	-24 841
<b>Netto forskjeller</b>	<b>-124 205</b>	<b>-99 364</b>	<b>-24 841</b>
Skattereduserende forskjeller som ikke kan utlignes	124 205	99 364	24 841
<b>Sum midlertidige forskjeller som påvirker betalbar skatt</b>	<b>0</b>	<b>0</b>	<b>0</b>
<b>Utsatt skatt 31.12.2023 basert på 22 %</b>	<b>0</b>	<b>0</b>	<b>0</b>

## Note 5 - Konsern, tilknyttet selskap m.v.

### Morselskap som ikke utarbeider konsernregnskap

#### Transaksjoner med datterselskaper

Konsernbidrag fra Jone Tungland AS er kr 2 818 651, og avgitt konsernbidrag til J. A. Eiendom AS er kr 67 714.

### Fordringer

	<b>2023</b>	<b>2022</b>
Samlet beløp som gjelder foretak i samme konsern	2 818 651	6 633 569

### Kortsiktig gjeld

	<b>2023</b>	<b>2022</b>
Samlet beløp som gjelder foretak i samme konsern	217 714	3 773 569

### Mer om tilknyttet selskap/datterselskap

Selskapet eier 100 % av Jone Tungland AS og J. A. Eiendom AS.

## Note 6 - Lån og sikkerhetsstillelse til ledende personer, eiere med videre

Det er ikke gitt lån eller sikkerhetsstillelse til medlemmer av styrende organer.



JONE TUNGLAND HOLDING AS  
989 077 740

## Note 7 - Virkelig verdi av finansielle instrumenter

Eiendel	Virkelig verdi	Periodens resultatførte verdiendringer
Markedsbaserte aksjer	1 875 000	0

## Note 8 - Aksjekapital

Aksjeklasse	Antall aksjer	Aksjenes pålydende	Bokført verdi
Ordinære	100	1 000	100 000

Aksjonærer	Antall aksjer	Eierandel %	Aksjeklasse
Jone Tugland	100	100,00	Ordinære

## Note 9 - Egenkapital

	Aksjekapital	Overkurs	Opptjent egenkapital	Sum
Egenkapital 31.12.2022	100 000	2 500	8 934 704	9 037 204
Årsresultat	0	0	2 200 350	2 200 350
<b>Egenkapital 31.12.2023</b>	<b>100 000</b>	<b>2 500</b>	<b>11 135 054</b>	<b>11 237 554</b>



JONE TUNGLAND HOLDING AS  
989 077 740



## Resultatregnskap

	Note	2023	2022
<b>Driftskostnader</b>			
Lønnskostnad	1, 2	-5 000	-5 000
Annen driftskostnad		-14 787	-13 953
<b>Sum driftskostnader</b>		<b>-19 787</b>	<b>-18 953</b>
<b>Driftsresultat</b>		<b>-19 787</b>	<b>-18 953</b>
<b>Finansinntekter</b>			
Inntekt på investering i datterselskap og tilknyttet selskap		2 818 651	6 633 569
Annen renteinntekt		31 381	4 772
<b>Sum finansinntekter</b>		<b>2 850 032</b>	<b>6 638 341</b>
<b>Finanskostnader</b>			
Verdireduksjon av finansielle instrumenter vurdert til virkelig verdi		-24 421	-2 847 662
Annen rentekostnad		-7 291	-833
<b>Sum finanskostnader</b>		<b>-31 712</b>	<b>-2 848 495</b>
<b>Netto finans</b>		<b>2 818 320</b>	<b>3 789 846</b>
<b>Resultat før skattekostnad</b>		<b>2 798 533</b>	<b>3 770 893</b>
Skattekostnad	3, 4	-598 183	-606 755
<b>Årsresultat</b>		<b>2 200 350</b>	<b>3 164 138</b>
<b>Overføringer</b>			
Tilleggsutbytte		0	3 750 000
Annen egenkapital		2 200 350	-585 862
<b>Sum overføringer</b>		<b>2 200 350</b>	<b>3 164 138</b>



JONE TUNGLAND HOLDING AS  
989 077 740




## Balanse

	Note	31.12.2023	31.12.2022
<b>EIENDELER</b>			
<b>Anleggsmidler</b>			
<b>Finansielle anleggsmidler</b>			
Investering i datterselskap	5	6 282 560	6 254 164
<b>Sum finansielle anleggsmidler</b>		<b>6 282 560</b>	<b>6 254 164</b>
<b>Sum anleggsmidler</b>		<b>6 282 560</b>	<b>6 254 164</b>
<b>Omløpsmidler</b>			
<b>Fordringer</b>			
Kortsiktige konsernfordringer	5	2 818 651	6 633 569
Andre kortsiktige fordringer	6	809 425	5 000
<b>Sum fordringer</b>		<b>3 628 076</b>	<b>6 638 569</b>
<b>Investeringer</b>			
Markedsbaserte aksjer	7	1 875 000	0
<b>Sum investeringer</b>		<b>1 875 000</b>	<b>0</b>
<b>Bankinnskudd, kontanter og lignende</b>			
Bankinnskudd, kontanter og lignende		252 918	524 795
<b>Sum bankinnskudd, kontanter og lignende</b>		<b>252 918</b>	<b>524 795</b>
<b>Sum omløpsmidler</b>		<b>5 755 994</b>	<b>7 163 364</b>
<b>SUM EIENDELER</b>		<b>12 038 554</b>	<b>13 417 528</b>



JONE TUNGLAND HOLDING AS  
989 077 740

 BankID Signing  
Aud Margaret Tungland  
2024-06-17

 BankID Signing  
Jone Tungland  
2024-06-18

## Balanse

	Note	31.12.2023	31.12.2022
<b>EGENKAPITAL OG GJELD</b>			
<b>Egenkapital</b>			
<b>Innskutt egenkapital</b>			
Aksjekapital	8, 9	100 000	100 000
Overkurs	9	2 500	2 500
<b>Sum innskutt egenkapital</b>		<b>102 500</b>	<b>102 500</b>
<b>Opptjent egenkapital</b>			
Annen egenkapital	9	11 135 054	8 934 704
<b>Sum opptjent egenkapital</b>		<b>11 135 054</b>	<b>8 934 704</b>
<b>Sum egenkapital</b>		<b>11 237 554</b>	<b>9 037 204</b>
<b>Gjeld</b>			
<b>Kortsiktig gjeld</b>			
Betalbar skatt	3, 4	583 286	606 755
Kortsiktig konserngjeld	5	217 714	3 773 569
<b>Sum kortsiktig gjeld</b>		<b>801 000</b>	<b>4 380 324</b>
<b>Sum gjeld</b>		<b>801 000</b>	<b>4 380 324</b>
<b>SUM EGENKAPITAL OG GJELD</b>		<b>12 038 554</b>	<b>13 417 528</b>

Sandnes, 17.06.2024

Jone Tungland  
styrets leder / daglig leder

Aud Margaret Tungland  
styremedlem



JONE TUNGLAND HOLDING AS  
989 077 740



## Noter

### Regnskapsprinsipper

Årsregnskapet er satt opp i samsvar med regnskapsloven og god regnskapsskikk for små foretak.

#### Klassifisering og vurdering av balanseposter

Eiendeler som er knyttet til varekretsløpet er klassifisert som omløpsmidler. Fordringer klassifiseres som omløpsmidler hvis de forfaller til betaling innen ett år etter transaksjonsdagen. Tilsvarende klassifiseres gjeld som kortsiktig hvis gjelden forfaller til betaling innen ett år.

Omløpsmidler vurderes til laveste av anskaffelseskost og virkelig verdi. Kortsiktig gjeld balanseføres til nominelt beløp på etableringstidspunktet. Anleggsmidler vurderes til anskaffelseskost. Varige anleggsmidler avskrives etter en fornuftig avskrivningsplan. Anleggsmidlene nedskrives til virkelig verdi ved verdifall som ikke forventes å være forbigående. Langsiktig gjeld med unntak av andre avsetninger balanseføres til nominelt beløp på etableringstidspunktet.

#### Fordringer

Kundefordringer og andre fordringer er oppført i balansen til pålydende etter fradrag for avsetning til forventet tap. Avsetning til tap gjøres på grunnlag av individuelle vurderinger av de enkelte fordringene.

#### Forøvrig er følgende regnskapsprinsipper anvendt:

FIFO-metoden for tilordning av anskaffelseskost for ombyttbare finansielle eiendeler, markedsverdis prinsipp for markedsbaserte finansielle omløpsmidler. Kostmetoden er benyttet for investeringer i datterselskap/tilknyttet selskap. Utbytte er inntektsført samme år som det er avsatt i datterselskap/tilknyttet selskap, dersom det er sannsynlig at beløpet vil mottas. Ved utbytte som overstiger andel av tilbakeholdt resultat etter kjøpet representerer den overskytende del tilbakebetaling av investert kapital, og er fratrukket investeringens verdi i balansen.

#### Skatt

Skattekostnaden i resultatregnskapet omfatter både periodens betalbare skatt og endring i utsatt skatt. Utsatt skatt er beregnet med 22% på grunnlag av de midlertidige forskjeller som eksisterer mellom regnskapsmessige og skattemessige verdier, samt skattemessig underskudd til fremføring ved utgangen av regnskapsåret. Skatteøkende og skattereduserende midlertidige forskjeller som reverserer eller kan reversere i samme periode er fastsatt og skattevirkningen er beregnet på nettogrunnlaget.

Selskapet har ikke endret regnskapsprinsipp fra 2022 til 2023.

#### Note 1 - Antall årsverk

Selskapet har ikke hatt ansatte i løpet av regnskapsåret.

#### Note 2 - Lønnskostnader

Spesifikasjon av lønnskostnader	2023	2022
Lønn	0	0
Arbeidsgiveravgift	0	0
Pensjonskostnader	0	0
Andre relaterte ytelser	5 000	5 000
<b>Sum</b>	<b>5 000</b>	<b>5 000</b>



JONE TUNGLAND HOLDING AS  
989 077 740



## Note 3 - Spesifisering av skatt

Skattekostnad	2023	2022
Betalbar skatt på alminnelig inntekt	598 183	606 755
<b>Skattekostnad</b>	<b>598 183</b>	<b>606 755</b>
<b>Skattepliktig inntekt</b>		
Resultat før skatt	2 798 533	3 770 893
Permanente forskjeller	-2 786 939	-3 785 074
+/- Endring i midlertidige forskjeller	-24 841	-31 051
+/- Mottatt/avgitt konsernbidrag	2 664 549	2 803 209
<b>Skattepliktig inntekt</b>	<b>2 651 302</b>	<b>2 757 977</b>
<b>Betalbar skatt i balansen</b>		
Betalbar skatt på årets resultat	598 183	0
Betalbar skatt på konsernbidrag	-14 897	606 755
Sum betalbar skatt i balansen	583 286	606 755

## Note 4 - Midlertidige forskjeller - utsatt skatt/skattefordel

Utsatt skatt/utsatt skattefordel i balansen avsettes på grunnlag av forskjeller mellom regnskapsmessige og skattemessige verdier i henhold til norsk regnskapsstandard for skatt.

Midlertidige skatteøkende og skattereduserende forskjeller som kan utlignes er nettoført.

Midlertidige forskjeller knyttet til:	01.01.2023	31.12.2023	Endring
Gevinst- og tapskonto	-124 205	-99 364	-24 841
<b>Netto forskjeller</b>	<b>-124 205</b>	<b>-99 364</b>	<b>-24 841</b>
Skattereduserende forskjeller som ikke kan utlignes	124 205	99 364	24 841
<b>Sum midlertidige forskjeller som påvirker betalbar skatt</b>	<b>0</b>	<b>0</b>	<b>0</b>
<b>Utsatt skatt 31.12.2023 basert på 22 %</b>	<b>0</b>	<b>0</b>	<b>0</b>

## Note 5 - Konsern, tilknyttet selskap m.v.

### Morselskap som ikke utarbeider konsernregnskap

#### Transaksjoner med datterselskaper

Konsernbidrag fra Jone Tungland AS er kr 2 818 651, og avgitt konsernbidrag til J. A. Eiendom AS er kr 67 714.

### Fordringer

	2023	2022
Samlet beløp som gjelder foretak i samme konsern	2 818 651	6 633 569

### Kortsiktig gjeld

	2023	2022
Samlet beløp som gjelder foretak i samme konsern	217 714	3 773 569

### Mer om tilknyttet selskap/datterselskap

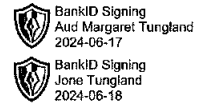
Selskapet eier 100 % av Jone Tungland AS og J. A. Eiendom AS.

## Note 6 - Lån og sikkerhetsstillelse til ledende personer, eiere med videre

Det er ikke gitt lån eller sikkerhetsstillelse til medlemmer av styrende organer.



JONE TUNGLAND HOLDING AS  
989 077 740



## Note 7 - Virkelig verdi av finansielle instrumenter

Eiendel	Virkelig verdi	Periodens resultatførte verdiendringer
Markedsbaserte aksjer	1 875 000	0

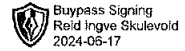
## Note 8 - Aksjekapital

Aksjeklasse	Antall aksjer	Aksjenes pålydende	Bokført verdi
Ordinære	100	1 000	100 000

Aksjonærer	Antall aksjer	Eierandel %	Aksjeklasse
Jone Tungland	100	100,00	Ordinære

## Note 9 - Egenkapital

	Aksjekapital	Overkurs	Opptjent egenkapital	Sum
Egenkapital 31.12.2022	100 000	2 500	8 934 704	9 037 204
Årsresultat	0	0	2 200 350	2 200 350
<b>Egenkapital 31.12.2023</b>	<b>100 000</b>	<b>2 500</b>	<b>11 135 054</b>	<b>11 237 554</b>



UAVHENGIG REVISORS BERETNING  
Til generalforsamlingen i Jone Tungland Holding AS

## Uttalelse om revisjonen av årsregnskapet

### Konklusjon

Vi har revidert årsregnskapet for Jone Tungland Holding AS som viser et overskudd på kr 2 200 350. Årsregnskapet består av balanse per 31. desember 2023, resultatregnskap for regnskapsåret avsluttet per denne datoen og noter til årsregnskapet, herunder et sammendrag av viktige regnskapsprinsipper.

Etter vår mening

- oppfyller årsregnskapet gjeldende lovkrav, og
- gir årsregnskapet et rettvisende bilde av selskapets finansielle stilling per 31. desember 2023 og av dets resultater for regnskapsåret avsluttet per denne datoen i samsvar med regnskapslovens regler og god regnskapsskikk i Norge.

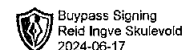
### Grunnlag for konklusjonen

Vi har gjennomført revisjonen i samsvar med International Standards on Auditing (ISA-ene). Våre oppgaver og plikter i henhold til disse standardene er beskrevet nedenfor under Revisors oppgaver og plikter ved revisjonen av årsregnskapet. Vi er uavhengige av selskapet i samsvar med kravene i relevante lover og forskrifter i Norge og International Code of Ethics for Professional Accountants (inkludert internasjonale uavhengighetsstandarder) utstedt av International Ethics Standards Board for Accountants (IESBA-reglene), og vi har overholdt våre øvrige etiske forpliktelser i samsvar med disse kravene. Innhentet revisjonsbevis er etter vår vurdering tilstrekkelig og hensiktsmessig som grunnlag for vår konklusjon.

### Styret og daglig leders ansvar for årsregnskapet

Styret og daglig leder (ledelsen) er ansvarlig for å utarbeide årsregnskapet og for at det gir et rettvisende bilde i samsvar med regnskapslovens regler og god regnskapsskikk i Norge. Ledelsen er også ansvarlig for slik intern kontroll som den finner nødvendig for å kunne utarbeide et årsregnskap som ikke inneholder vesentlig feilinformasjon, verken som følge av misligheter eller utilsiktede feil.

Ved utarbeidelsen av årsregnskapet må ledelsen ta standpunkt til selskapets evne til fortsatt drift og opplyse om forhold av betydning for fortsatt drift. Forutsetningen om fortsatt drift skal legges til grunn for årsregnskapet så lenge det ikke er sannsynlig at virksomheten vil bli avvirket.



## *Revisors oppgaver og plikter ved revisjonen av årsregnskapet*

Vårt mål er å oppnå betryggende sikkerhet for at årsregnskapet som helhet ikke inneholder vesentlig feilinformasjon, verken som følge av misligheter eller utilsiktede feil, og å avgi en revisjonsberetning som inneholder vår konklusjon. Betryggende sikkerhet er en høy grad av sikkerhet, men ingen garanti for at en revisjon utført i samsvar med ISA-ene, alltid vil avdekke vesentlig feilinformasjon. Feilinformasjon kan oppstå som følge av misligheter eller utilsiktede feil. Feilinformasjon er å anse som vesentlig dersom den enkeltvis eller samlet med rimelighet kan forventes å påvirke de økonomiske beslutningene som brukerne foretar på grunnlag av årsregnskapet.

For revisors oppgaver og plikter se: <https://revisorforeningen.no/om-revisjon/revisjonsberetning-revisors-oppgaver-og-plikter/>

Stavanger, 17. juni 2024  
**Revisjon Vest AS**

*e-sign*  
Reid Ingve Skulevold  
Statsautorisert revisor