



ÅRSREGNSKAPET FOR REGNSKAPSÅRET 2020 - GENERELL INFORMASJON

Enheten

Organisasjonsnummer: 914 466 628
Organisasjonsform: Aksjeselskap
Foretaksnavn: HOFSNÆS INVEST AS
Forretningsadresse: Tverrdalsøyveien 153
4920 STAUBØ

Regnskapsår

Årsregnskapets periode: 01.01.2020 - 31.12.2020

Konsern

Morselskap i konsern: Nei

Regnskapsregler

Regler for små foretak benyttet: Ja
Benyttet ved utarbeidelsen av årsregnskapet til selskapet: Regnskapslovens alminnelige regler

Årsregnskapet fastsatt av kompetent organ

Bekreftet av representant for selskapet: Frode Halvard Hofsnæs Larssen
Dato for fastsettelse av årsregnskapet: 22.04.2021

Grunnlag for avgivelse

År 2020: Årsregnskapet er elektronisk innlevert
År 2019: Tall er hentet fra elektronisk innlevert årsregnskap fra 2020

Det er ikke krav til at årsregnskapet m.v. som sendes til Regnskapsregisteret er undertegnet. Kontrollen på at dette er utført ligger hos revisor/enhetens øverste organ. Sikkerheten ivaretas ved at innsender har rolle/rettighet for innsending av årsregnskapet via Altinn, og ved at det bekreftes at årsregnskapet er fastsatt av kompetent organ.

Brønnøysundregistrene, 24.06.2022



Resultatregnskap

Beløp i: NOK	Note	2020	2019
RESULTATREGNSKAP			
Inntekter			
Salgsinntekt		866 723	1 018 400
Annen driftsinntekt		90 898	32 459
Sum inntekter		957 621	1 050 859
Kostnader			
Lønnskostnad	1, 2, 3	775 072	706 279
Avskrivning på driftsmidler og immaterielle eiendeler	7	3 900	3 900
Annen driftskostnad	5	114 023	117 929
Sum kostnader		892 995	828 108
Driftsresultat		64 626	222 751
Finansinntekter og finanskostnader			
Annen renteinntekt		31 419	22 574
Annen finansinntekt		1 067 650	47 366
Sum finansinntekter		1 099 069	69 941
Annen rentekostnad		454	
Sum finanskostnader		454	
Netto finans		1 098 615	69 941
Ordinært resultat før skattekostnad		1 163 240	292 692
Skattekostnad på ordinært resultat	8	27 250	51 024
Ordinært resultat etter skattekostnad		1 135 990	241 668
Årsresultat		1 135 990	241 668
Overføringer og disponeringer			
Annen egenkapital		1 135 990	241 668
Sum overføringer og disponeringer		1 135 990	241 668



Balanse

Beløp i: NOK	Note	2020	2019
BALANSE - EIENDELER			
Anleggsmidler			
Immaterielle eiendeler			
Varige driftsmidler			
Tomter, bygninger og annen fast eiendom	7	175 538	179 438
Sum varige driftsmidler		175 538	179 438
Finansielle anleggsmidler			
Investeringer i aksjer og andeler		1 910 990	948 820
Andre fordringer		277 894	446 381
Sum finansielle anleggsmidler		2 188 884	1 395 201
Sum anleggsmidler		2 364 422	1 574 639
Omløpsmidler			
Varer			
Fordringer			
Kundefordringer	10	80 000	175 990
Sum fordringer		80 000	175 990
Bankinnskudd, kontanter og lignende			
Bankinnskudd, kontanter og lignende	11	834 743	427 117
Sum bankinnskudd, kontanter og lignende		834 743	427 117
Sum omløpsmidler		914 743	603 107
SUM EIENDELER		3 279 164	2 177 746
BALANSE - EGENKAPITAL OG GJELD			
Egenkapital			
Innskutt egenkapital			
Aksjekapital (3 000 aksjer à kr 10,00)	6, 12	30 000	30 000



Balanse

Beløp i: NOK	Note	2020	2019
Sum innskutt egenkapital		30 000	30 000
Opptjent egenkapital			
Annen egenkapital	12	1 491 251	355 261
Sum opptjent egenkapital		1 491 251	355 261
Sum egenkapital	12	1 521 251	385 261
Gjeld			
Langsiktig gjeld			
Annen langsiktig gjeld			
Øvrig langsiktig gjeld		1 470 000	1 470 000
Sum annen langsiktig gjeld		1 470 000	1 470 000
Sum langsiktig gjeld		1 470 000	1 470 000
Kortsiktig gjeld			
Betalbar skatt		27 250	51 024
Skyldige offentlige avgifter		260 663	271 461
Sum kortsiktig gjeld		287 913	322 485
Sum gjeld		1 757 913	1 792 485
SUM EGENKAPITAL OG GJELD		3 279 164	2 177 746



Brønnøysundregistrene

ÅRSREGNSKAP FOR REGNSKAPSÅRET 2020 - GENERELL INFORMASJON

Journalnummer: 2021 234719

Enheten

Organisasjonsnummer: 914 466 628
Organisasjonsform: Aksjeselskap
Foretaksnavn: HOFSNÆS INVEST AS
Forretningsadresse: Tverrdalsøyveien 153
4920 STAUBØ

Regnskapsår

Årsregnskapets periode: 01.01.2020 - 31.12.2020

Konsern

Morselskap i konsern: Nei

Regnskapsregler

Regler for små foretak benyttet: Ja
Benyttet ved utarbeidelsen av
årsregnskapet til selskapet: Regnskapslovens alminnelige regler

Årsregnskapet fastsatt av kompetent organ

Bekreftet av representant for selskapet: Frode Halvard Hofsnæs Larssen
Dato for fastsettelse av årsregnskapet: 22.04.2021

Revisjon

Selskapet har besluttet at årsregnskapet
ikke skal revideres: Ja
Årsregnskapet er utarbeidet av ekstern
autorisert regnskapsfører: Ja
Ekstern autorisert regnskapsfører har i
løpet av regnskapsåret bistått ved den
løpende regnskapsføringen eller utført
andre tjenester for selskapet enn å
utarbeide årsregnskapet: Ja

Grunnlag for avgivelse

År 2020: Årsregnskap er elektronisk innlevert.
År 2019: Tall er hentet fra elektronisk innlevert årsregnskap fra 2020.

Det er ikke krav til at årsregnskapet m.v. som sendes til Regnskapsregisteret er undertegnet. Kontrollen på at dette er utført ligger hos revisor/enhetens øverste organ. Sikkerheten ivaretas ved at innsender har rolle/rettighet for innsending av årsregnskapet via Altinn, og ved at det bekreftes at årsregnskapet er fastsatt av kompetent organ.

Brønnøysundregistrene, 28.04.2021

Brønnøysundregistrene
Postadresse: Postboks 900, 8910 Brønnøysund
Telefon: 75 00 75 00
E-post: firmapost@brreg.no Internett: www.brreg.no
Organisasjonsnummer: 974 760 673



Organisasjonsnr: 914 466 628
HOFSNES INVEST AS

RESULTATREGNSKAP

Beløp i: NOK	Note	2020	2019
RESULTATREGNSKAP			
Inntekter			
Salgsinntekt		866 723	1 018 400
Annen driftsinntekt		90 898	32 459
Sum inntekter		957 621	1 050 859
Kostnader			
Lønnskostnad	1, 2, 3	775 072	706 279
Avskrivning på driftsmidler og immaterielle eiendeler	7	3 900	3 900
Annen driftskostnad	5	114 023	117 929
Sum kostnader		892 995	828 108
Driftsresultat		64 626	222 751
Finansinntekter og finanskostnader			
Annen renteinntekt		31 419	22 574
Annen finansinntekt		1 067 650	47 366
Sum finansinntekter		1 099 069	69 941
Annen rentekostnad		454	
Sum finanskostnader		454	
Netto finans		1 098 615	69 941
Ordinært resultat før skattekostnad			
Skattekostnad på ordinært resultat	8	27 250	51 024
Ordinært resultat etter skattekostnad		1 135 990	241 668
Årsresultat		1 135 990	241 668
Overføringer og disponeringer			
Annen egenkapital		1 135 990	241 668
Sum overføringer og disponeringer		1 135 990	241 668



Organisasjonsnr: 914 466 628
HOFSNES INVEST AS

BALANSE

Beløp i: NOK **Note** **2020** **2019**

BALANSE - EIENDELER

Anleggsmidler Immaterielle eiendeler

Varige driftsmidler

Tomter, bygninger og annen fast eiendom	7	175 538	179 438
Sum varige driftsmidler		175 538	179 438

Finansielle anleggsmidler

Investeringer i aksjer og andeler		1 910 990	948 820
Andre fordringer		277 894	446 381
Sum finansielle anleggsmidler		2 188 884	1 395 201

Sum anleggsmidler		2 364 422	1 574 639
--------------------------	--	------------------	------------------

Omløpsmidler

Varer

Fordringer

Kundefordringer	10	80 000	175 990
Sum fordringer		80 000	175 990

Bankinnskudd, kontanter og lignende

Bankinnskudd, kontanter og lignende	11	834 743	427 117
Sum bankinnskudd, kontanter og lignende		834 743	427 117

Sum omløpsmidler		914 743	603 107
-------------------------	--	----------------	----------------

SUM EIENDELER		3 279 164	2 177 746
----------------------	--	------------------	------------------

BALANSE - EGENKAPITAL OG GJELD

Egenkapital

Innskutt egenkapital

Aksjekapital (3 000 aksjer à kr 10,00)	6, 12	30 000	30 000
Sum innskutt egenkapital		30 000	30 000

Opptjent egenkapital

Annen egenkapital	12	1 491 251	355 261
Sum opptjent egenkapital		1 491 251	355 261



Sum egenkapital	12	1 521 251	385 261
Gjeld			
Langsiktig gjeld			
Annen langsiktig gjeld			
Øvrig langsiktig gjeld		1 470 000	1 470 000
Sum annen langsiktig gjeld		1 470 000	1 470 000
Sum langsiktig gjeld		1 470 000	1 470 000
Kortsiktig gjeld			
Betalbar skatt		27 250	51 024
Skyldige offentlige avgifter		260 663	271 461
Sum kortsiktig gjeld		287 913	322 485
Sum gjeld		1 757 913	1 792 485
SUM EGENKAPITAL OG GJELD		3 279 164	2 177 746



Organisasjonsnr: 914 466 628
HOFSNES INVEST AS

NOTEOPPLYSNINGER - SELSKAP - alle poster oppgitt i hele tall

Note

Regnskapsprinsipper
Se filvedlegg.

Note
Er det usikkerhet om fortsatt drift?: Nei

Note
6

Antall aksjer og aksjeeiere

<u>Aksjeklasse</u>	<u>Ant. aksjer</u>	<u>Pålydende</u>	<u>Bokført verdi</u>
Ordinære aksjer	3000.00	10.00	30000.00
<u>Aksjeeiere - fritekst</u>	<u>Antall</u>	<u>Eierandel</u>	<u>Aksjeklasse</u>
Halvorsen, Marianne (Styremedlem)	1500.00	50.00%	Ordinære aksjer
Larssen, Frode H (Daglig leder, Styreleder)	1500.00	50.00%	Ordinære aksjer
<u>Sum</u>	<u>Sum antall</u>	<u>Sum eierandel</u>	
	3000.00	100.00%	

Note
1

Lønn og ytelser

<u>Lønn</u>	<u>Årets</u>	<u>Fjorårets</u>
	679002.00	619000.00
<u>Arbeidsgiveravgift</u>	<u>Årets</u>	<u>Fjorårets</u>
	95739.00	87279.00
<u>Andre ytelser</u>	<u>Årets</u>	<u>Fjorårets</u>
	331.00	
<u>Sum lønnskostnader</u>	<u>Årets</u>	<u>Fjorårets</u>
	775072.00	706279.00

Note
3

Ytelser til ledende personer



Ytelser til daglig leder

Ytelser	Lønn	Pensj.forpl.	Andre godtgj.
	679002.00		

Note
3

Ytelser til andre ledende personer

Note
5

Ytelser til revisjon

Note
1

Antall årsverk i regnskapsåret

Virksomheten har hatt følgende antall årsverk:
1.00

Note
2

Obligatorisk tjenstepensjon

Er virksomheten pliktig til å ha tjenstepensjonsordning etter lov:
Nei

Oppfyller pensjonsordning lovkravene: Nei

Note
4

Lån og sikkerhetsstillelse til ledende personer og aksjeeiere

Er det gitt lån eller sikkerhetsstillelse til ledende personer: Nei



Årsregnskap for 2020

**HOFSNÆS INVEST AS
4920 STAUBØ**

Innhold

Resultatregnskap

Balanse

Noter

Årsberetning

Utarbeidet av:
Kube Regnskap AS
Fjærkleivene 52
4900 TVEDESTRAND
Org.nr. 914087325

Utarbeidet med:
Total Årsoppgjør



Resultatregnskap for 2020
HOFSNÆS INVEST AS

	Note	2020	2019
Salgsinntekt		866 723	1 018 400
Annen driftsinntekt		90 898	32 459
Sum driftsinntekter		957 621	1 050 859
Lønnskostnad	1, 2, 3	(775 072)	(706 279)
Avskrivning på driftsmidler og immaterielle eiendeler	7	(3 900)	(3 900)
Annen driftskostnad	5	(114 023)	(117 929)
Sum driftskostnader		(892 995)	(828 108)
Driftsresultat		64 626	222 751
Annen renteinntekt		31 419	22 574
Annen finansinntekt		1 067 650	47 366
Sum finansinntekter		1 099 069	69 941
Annen rentekostnad		(454)	0
Sum finanskostnader		(454)	0
Netto finans		1 098 615	69 941
Ordinært resultat før skattekostnad		1 163 240	292 692
Skattekostnad på ordinært resultat	8	(27 250)	(51 024)
Ordinært resultat		1 135 990	241 668
Arsresultat		1 135 990	241 668
Overføringer			
Annen egenkapital		1 135 990	241 668
Sum		1 135 990	241 668



Balanse pr. 31. desember 2020

HOFSNÆS INVEST AS

	Note	2020	2019
EIENDELER			
Anleggsmidler			
Varige driftsmidler			
Tomter, bygninger og annen fast eiendom	7	175 538	179 438
Sum varige driftsmidler		175 538	179 438
Finansielle anleggsmidler			
Investeringer i aksjer og andeler		1 910 990	948 820
Andre fordringer		277 894	446 381
Sum finansielle anleggsmidler		2 188 884	1 395 201
Sum anleggsmidler		2 364 422	1 574 639
Omløpsmidler			
Fordringer			
Kundefordringer	10	80 000	175 990
Sum fordringer		80 000	175 990
Bankinnskudd, kontanter og lignende	11	834 743	427 117
Sum bankinnskudd, kontanter og lignende		834 743	427 117
Sum omløpsmidler		914 743	603 107
Sum eiendeler		3 279 164	2 177 746




Balanse pr. 31. desember 2020

HOFSNÆS INVEST AS

	Note	2020	2019
EGENKAPITAL OG GJELD			
Egenkapital			
Innskutt egenkapital			
Aksjekapital (3 000 aksjer à kr 10,00)	6, 12	30 000	30 000
Sum innskutt egenkapital		30 000	30 000
Opptjent egenkapital			
Annen egenkapital	12	1 491 251	355 261
Sum opptjent egenkapital		1 491 251	355 261
Sum egenkapital	12	1 521 251	385 261
Gjeld			
Utsatt skatt	9	0	0
Sum avsetning for forpliktelser		0	0
Annen langsiktig gjeld			
Øvrig langsiktig gjeld		1 470 000	1 470 000
Sum annen langsiktig gjeld		1 470 000	1 470 000
Sum langsiktig gjeld		1 470 000	1 470 000
Kortsiktig gjeld			
Betalbar skatt		27 250	51 024
Skyldige offentlige avgifter		260 663	271 461
Sum kortsiktig gjeld		287 913	322 485
Sum gjeld		1 757 913	1 792 485
Sum egenkapital og gjeld		3 279 164	2 177 746

Arendal, 22. april 2021


Frode Halvard Hofsnæs Larssen
Styrets leder / Daglig leder
Marianne Halvorsen
Styremedlem



Noter 2020

HOFSNÆS INVEST AS

Regnskapsprinsipper

Årsregnskapet er satt opp i samsvar med regnskapsloven og god regnskapsskikk for små foretak.

Salgsinntekter

Inntektsføring ved salg av varer skjer på leveringstidspunktet. Tjenester inntektsføres etter hvert som de leveres.

Klassifisering og vurdering av balanseposter

Omløpsmidler og kortsiktig gjeld omfatter poster som knytter seg til varekretsløpet. For andre poster enn kundefordringer omfattes poster som forfaller til betaling innen ett år etter transaksjonsdagen. Anleggsmidler er eiendeler bestemt til varig eie og bruk. Langsiktig gjeld er gjeld som forfaller senere enn ett år etter transaksjonsdagen.

Omløpsmidler vurderes til laveste av anskaffelseskost og virkelig verdi. Kortsiktig gjeld balanseføres til nominelt beløp på etableringstidspunktet.

Anleggsmidler vurderes til anskaffelseskost. Varige anleggsmidler avskrives etter en fornuftig avskrivningsplan. Anleggsmidlene nedskrives til virkelig verdi ved verdifall som ikke forventes å være forbigående. Langsiktig gjeld med unntak av andre avsetninger balanseføres til nominelt beløp på etableringstidspunktet.

Fordringer

Kundefordringer og andre fordringer er oppført i balansen til pålydende etter fradrag for avsetning til forventet tap. Avsetning til tap gjøres på grunnlag av individuelle vurderinger av de enkelte fordringene. I tillegg gjøres det for øvrige kundefordringer en uspesifisert avsetning for å dekke antatt tap.

Varige driftsmidler

Varige driftsmidler balanseføres og avskrives over driftsmidlenes levetid dersom de har antatt levetid over 3 år og har en kostpris som overstiger kr 15.000. Direkte vedlikehold av driftsmidler kostnadsføres løpende under driftskostnader, mens påkostninger eller forbedringer tillegges driftsmidlets kostpris og avskrives i takt med driftsmidlet.

Forøvrig er følgende regnskapsprinsipper anvendt:

FIFO-metoden for tilordning av anskaffelseskost for ombyttbare finansielle eiendeler, laveste verdis prinsipp for markedsbaserte finansielle omløpsmidler, forsikret pensjonsforpliktelse er ikke balanseført - kostnaden er lik premien, pensjonsforpliktelser knyttet til AFP-ordningen er ikke balanseført, leieavtaler er ikke balanseført, langsiktige tilvirkningskontrakter er inntektsført etter fullført kontrakt metoden, pengeposter i utenlandsk valuta er verdsatt til kursen ved regnskapsårets slutt og kostmetoden er benyttet for investeringer i datterselskap/tilknyttet selskap. Egne utgifter til forskning og utvikling og til utvikling av rettigheter er kostnadsført.

Utbytte er inntektsført samme år som det er avsatt i datterselskap/tilknyttet selskap, dersom det er sannsynlig at beløpet vil mottas. Ved utbytte som overstiger andel av tilbakeholdt resultat etter kjøpet representerer den overskytende del tilbakebetaling av investert kapital, og er fratrukket investeringens verdi i balansen.

Skatt

Skattekostnaden i resultatregnskapet omfatter både periodens betalbare skatt og endring i utsatt skatt. Utsatt skatt er beregnet med 22% på grunnlag av de midlertidige forskjeller som eksisterer mellom regnskapsmessige og skattemessige verdier, samt skattemessig underskudd til fremføring ved utgangen av regnskapsåret. Skatteøkende og skattereduserende midlertidige forskjeller som reverserer eller kan reversere i samme periode er utlignet og skattevirkningen er beregnet på nettogrunnlaget.

Selskapet har ikke endret regnskapsprinsipp fra 2019 til 2020.



Note 1 - Lønnskostnader etc

	2020	2019
Lønn	679 002	619 000
Arbeidsgiveravgift	95 739	87 279
Andre relaterte ytelser	331	
Sum	775 072	706 279

Foretaket har sysselsatt 1 årsverk i regnskapsåret.

Note 2 - Obligatorisk tjenestepensjon

Virksomheten er ikke pliktig til å ha tjenestepensjonsordning etter lov om obligatorisk tjenestepensjon.

Note 3 - Ytelser til ledende personer

	Lønn	Pensjonsforpliktelse	Annen godtgjørelse
Ytelser til daglig leder	679 002	0	0

Note 4 - Lån og sikkerhetsstillelse til ledende personer

Det er ikke gitt lån eller sikkerhetsstillelse til ledende personer.

Note 5 - Revisjon

Selskapet oppfyller kravene til fravalg revisor, og dette er valgt. Årsregnskapet er utarbeidet av autorisert regnskapsførerselskap.

Note 6 - Aksjekapital og aksjonærer

Aksjeklasse	Antall aksjer	Pålydende	Bokført verdi
Ordinære aksjer	3 000	10,00	30 000,00
Sum	3 000		30 000,00

Aksjeeier	Antall aksjer	Eierandel	Aksjeklasse
Halvorsen, Marianne (Styremedlem)	1 500	50,00%	Ordinære aksjer
Larsen, Frode H (Daglig leder, Styreleder)	1 500	50,00%	Ordinære aksjer
Totalt antall aksjer	3 000	100,00%	

Note 7 - Spesifikasjon av varige driftsmidler

	Bygninger og annen fast eiendom
Anskaffelseskost 01.01.2020	195 000
Tilgang i året	0
Avgang i året	0
Anskaffelseskost 31.12.2020	195 000
Akk. av- og nedskr. 01.01.2020	(15 562)
Akkumulerte avskr. 31.12.2020	(19 462)
Balansført verdi pr. 31.12.2020	175 538
Årets avskrivninger	(3 900)
Økonomisk levetid	50 år
Avskrivningsplan: Lineær	2 %



Note 8 - Skatt

	2020	2019
Ordinært resultat før skattekostnad	1 163 240	292 692
+/- Permanente forskjeller	(1 039 536)	(42 426)
+/- Årets endring i midlertidige forskjeller	158	158
- Fremførbart underskudd / korreksjonsinntekt		(18 495)
Årets skattegrunnlag	123 863	231 928
Betalbar inntektsskatt for selskapet basert på 22%	27 250	51 024
Sum	27 250	51 024
Skattekostnad i resultatregnskapet	27 250	51 024
Betalbar skatt i skattekostnad	27 250	51 024
Betalbar skatt i balansen	27 250	51 024

Note 9 - Midl. forskjeller - Utsatt skatt/skattefordel

Utsatt skatt/utsatt skattefordel i balansen avsettes på grunnlag av forskjeller mellom regnskapsmessige og skattemessige verdier i henhold til norsk regnskapsstandard for skatt. Midlertidige skatteøkende og skattereduserende forskjeller som kan utlignes er nettoført.

Midlertidige forskjeller knyttet til:	01.01.2020	31.12.2020	Endring
Anleggsmidler	(158)	(316)	158
Netto forskjeller	(158)	(316)	158
Skattereduserende forskjeller som ikke kan utlignes	158	316	(158)
Sum midlertidige forskjeller	0	0	0
Utsatt skattefordel 31.12.20. basert på 22%	0	0	0

Ut fra forsiktighetshensyn balanseføres ikke utsatt skattefordel på kr 70

Note 10 - Kundefordringer

Kundefordringer er vurdert til pålydende, nedskrevet med forventet tap på fordringer. Det er ikke tapsført kundefordringer i løpet av 2020.

	2020	2019
Kundefordringer til pålydende	80 000	175 990
Avsatt til dekning av usikre fordringer		
Netto oppførte kundefordringer	80 000	175 990

Note 11 - Bankinnskudd

I posten for bankinnskudd inngår egen konto for bundne skattetrekksmidler med kr 49 259. Skyldig skattetrekk er kr 40 234.

Note 12 - Egenkapital

	Aksjekapital	Annen EK	Sum
Egenkapital 01.01.2020	30 000	355 261	385 261
Årets resultat		1 135 990	1 135 990
Egenkapital 31.12.2020	30 000	1 491 251	1 521 251



Generalforsamlingsprotokoll HOFSNÆS INVEST AS

Den 14.01.2021 ble det avholdt ordinær generalforsamling i HOFSNÆS INVEST AS på selskapets kontor i Arendal.

Følgende aksjonærer var til stede:

Aksjonær:	Antall aksjer:
Frode H. Larssen	1 500
Marianne Halvorsen	1 500

hvilket representerte 100 % av den samlede aksjekapital.


Den ordinære generalforsamling ble erklært lovlig innkalt og åpnet av styrets leder som opptok fortegnelse over møtende aksjonærer som gjengitt ovenfor. Da det etter forespørsel ikke kom innvendinger til innkallingen eller dagsorden ble generalforsamlingen erklært lovlig satt.


1. Frode Halvard Hofsnæs Larssen ble valgt til møteleder, og Marianne Halvorsen ble valgt til å undertegne protokollen sammen med møteleder.
2. Årsregnskapet for år 2020 ble lagt frem og gjennomgått sammen med styrets beretning og revisjonsberetningen. Årsregnskapet for regnskapsåret 2020 ble vedtatt.
3. Generalforsamlingen vedtok at årets overskudd overføres til fri egenkapital. Det ble besluttet ikke å utbetale aksjeutbytte for 2020.
4. Som nytt styre ble gjenvalgt:
 - Styreleder: Frode H. Larssen
 - Medlem: Marianne Halvorsen

Samtlige beslutninger var enstemmige.

Det forelå ikke noe mer til behandling, og generalforsamlingen ble hevet.

Arendal, 12.03.2021


Styreleder


Aksjonær



Noter 2020 HOFSNÆS INVEST AS

Regnskapsprinsipper

Årsregnskapet er satt opp i samsvar med regnskapsloven og god regnskapsskikk for små foretak.

Salgsinntekter

Inntektsføring ved salg av varer skjer på leveringstidspunktet. Tjenester inntektsføres etter hvert som de leveres.

Klassifisering og vurdering av balanseposter

Omløpsmidler og kortsiktig gjeld omfatter poster som knytter seg til varekretsløpet. For andre poster enn kundefordringer omfattes poster som forfaller til betaling innen ett år etter transaksjonsdagen. Anleggsmidler er eiendeler bestemt til varig eie og bruk. Langsiktig gjeld er gjeld som forfaller senere enn ett år etter transaksjonsdagen.

Omløpsmidler vurderes til laveste av anskaffelseskost og virkelig verdi. Kortsiktig gjeld balanseføres til nominelt beløp på etableringstidspunktet.

Anleggsmidler vurderes til anskaffelseskost. Varige anleggsmidler avskrives etter en fornuftig avskrivningsplan. Anleggsmidlene nedskrives til virkelig verdi ved verdifall som ikke forventes å være forbigående. Langsiktig gjeld med unntak av andre avsetninger balanseføres til nominelt beløp på etableringstidspunktet.

Fordringer

Kundefordringer og andre fordringer er oppført i balansen til pålydende etter fradrag for avsetning til forventet tap. Avsetning til tap gjøres på grunnlag av individuelle vurderinger av de enkelte fordringene. I tillegg gjøres det for øvrige kundefordringer en uspesifisert avsetning for å dekke antatt tap.

Varige driftsmidler

Varige driftsmidler balanseføres og avskrives over driftsmidlenes levetid dersom de har antatt levetid over 3 år og har en kostpris som overstiger kr 15.000. Direkte vedlikehold av driftsmidler kostnadsføres løpende under driftskostnader, mens påkostninger eller forbedringer tillegges driftsmidlets kostpris og avskrives i takt med driftsmidlet.

Forørig er følgende regnskapsprinsipper anvendt:

FIFO-metoden for tilordning av anskaffelseskost for ombyttbare finansielle eiendeler, laveste verdis prinsipp for markedsbaserte finansielle omløpsmidler, forsikret pensjonsforpliktelse er ikke balanseført - kostnaden er lik premien, pensjonsforpliktelser knyttet til AFP-ordningen er ikke balanseført, leieavtaler er ikke balanseført, langsiktige tilvirkningskontrakter er inntektsført etter fullført kontrakt metoden, pengeposter i utenlandsk valuta er verdsatt til kursen ved regnskapsårets slutt og kostmetoden er benyttet for investeringer i datterselskap/tilknyttet selskap. Egne utgifter til forskning og utvikling og til utvikling av rettigheter er kostnadsført.

Utbytte er inntektsført samme år som det er avsatt i datterselskap/tilknyttet selskap, dersom det er sannsynlig at beløpet vil mottas. Ved utbytte som overstiger andel av tilbakeholdt resultat etter kjøpet representerer den overskytende del tilbakebetaling av investert kapital, og er fratrukket investeringens verdi i balansen.

Skatt

Skattekostnaden i resultatregnskapet omfatter både periodens betalbare skatt og endring i utsatt skatt. Utsatt skatt er beregnet med 22% på grunnlag av de midlertidige forskjeller som eksisterer mellom regnskapsmessige og skattemessige verdier, samt skattemessig underskudd til fremføring ved utgangen av regnskapsåret. Skatteøkende og skattereduserende midlertidige forskjeller som reverserer eller kan reversere i samme periode er utlignet og skattevirkningen er beregnet på nettogrunnlaget.

Selskapet har ikke endret regnskapsprinsipp fra 2019 til 2020.



Note 1 - Lønnskostnader etc

	2020	2019
Lønn	679 002	619 000
Arbeidsgiveravgift	95 739	87 279
Andre relaterte ytelser	331	
Sum	775 072	706 279

Foretaket har sysselsatt 1 årsverk i regnskapsåret.

Note 2 - Obligatorisk tjenstepensjon

Virksomheten er ikke pliktig til å ha tjenstepensjonsordning etter lov om obligatorisk tjenstepensjon.

Note 3 - Ytelser til ledende personer

	Lønn	Pensjonsforpliktelse	Annen godtgjørelse
Ytelser til daglig leder	679 002	0	0

Note 4 - Lån og sikkerhetsstillelse til ledende personer

Det er ikke gitt lån eller sikkerhetsstillelse til ledende personer.

Note 5 - Revisjon

Selskapet oppfyller kravene til fravalg revisor, og dette er valgt. Årsregnskapet er utarbeidet av autorisert regnskapsførerselskap.

Note 6 - Aksjekapital og aksjonærer

Aksjeklasse	Antall aksjer	Pålydende	Bokført verdi
Ordinære aksjer	3 000	10,00	30 000,00
Sum	3 000		30 000,00

Aksjeeier	Antall aksjer	Eierandel	Aksjeklasse
Halvorsen, Marianne (Styremedlem)	1 500	50,00%	Ordinære aksjer
Larssen, Frode H (Daglig leder, Styreleder)	1 500	50,00%	Ordinære aksjer
Totalt antall aksjer	3 000	100,00%	

Note 7 - Spesifikasjon av varige driftsmidler

	Bygninger og annen fast eiendom
Anskaffelseskost 01.01.2020	195 000
Tilgang i året	0
Avgang i året	0
Anskaffelseskost 31.12.2020	195 000
Akk. av- og nedskr. 01.01.2020	(15 562)
Akkumulerte avskr. 31.12.2020	(19 462)
Balanseført verdi pr. 31.12.2020	175 538
Årets avskrivninger	(3 900)
Økonomisk levetid	50 år
Avskrivningsplan: Lineær	2 %



Note 8 - Skatt

	2020	2019
Ordinært resultat før skattekostnad	1 163 240	292 692
+/- Permanente forskjeller	(1 039 536)	(42 426)
+/- Årets endring i midlertidige forskjeller	158	158
- Fremførbart underskudd / korreksjonsinntekt		(18 495)
Årets skattegrunnlag	123 863	231 928
Betalbar inntektsskatt for selskapet basert på 22%	27 250	51 024
Sum	27 250	51 024
Skattekostnad i resultatregnskapet	27 250	51 024
Betalbar skatt i skattekostnad	27 250	51 024
Betalbar skatt i balansen	27 250	51 024

Note 9 - Midl. forskjeller - Utsatt skatt/skattefordel

Utsatt skatt/utsatt skattefordel i balansen avsettes på grunnlag av forskjeller mellom regnskapsmessige og skattemessige verdier i henhold til norsk regnskapsstandard for skatt. Midlertidige skatteøkende og skattereduserende forskjeller som kan utlignes er nettoført.

Midlertidige forskjeller knyttet til:	01.01.2020	31.12.2020	Endring
Anleggsmidler	(158)	(316)	158
Netto forskjeller	(158)	(316)	158
Skattereduserende forskjeller som ikke kan utlignes	158	316	(158)
Sum midlertidige forskjeller	0	0	0
Utsatt skattefordel 31.12.20. basert på 22%	0	0	0

Ut fra forsiktighetshensyn balanseføres ikke utsatt skattefordel på kr 70

Note 10 - Kundefordringer

Kundefordringer er vurdert til pålydende, nedskrevet med forventet tap på fordringer. Det er ikke tapsført kundefordringer i løpet av 2020.

	2020	2019
Kundefordringer til pålydende	80 000	175 990
Avsatt til dekning av usikre fordringer		
Netto oppførte kundefordringer	80 000	175 990

Note 11 - Bankinnskudd

I posten for bankinnskudd inngår egen konto for bundne skattetrekksmidler med kr 49 259. Skyldig skattetrekk er kr 40 234.

Note 12 - Egenkapital

	Aksjekapital	Annen EK	Sum
Egenkapital 01.01.2020	30 000	355 261	385 261
Årets resultat		1 135 990	1 135 990
Egenkapital 31.12.2020	30 000	1 491 251	1 521 251