



ÅRSREGNSKAPET FOR REGNSKAPSÅRET 2020 - GENERELL INFORMASJON

Enheten

Organisasjonsnummer: 997 015 304
Organisasjonsform: Aksjeselskap
Foretaksnavn: MÅSELV SALG OG SERVICE AS
Forretningsadresse: H0402
Strandvegen 114B
9006 TROMSØ

Regnskapsår

Årsregnskapets periode: 01.01.2020 - 31.12.2020

Konsern

Morselskap i konsern: Ja
Konsernregnskap lagt ved: Nei

Regnskapsregler

Regler for små foretak benyttet: Ja
Benyttet ved utarbeidelsen av årsregnskapet til selskapet: Regnskapslovens alminnelige regler

Årsregnskapet fastsatt av kompetent organ

Bekreftet av representant for selskapet: KGH ACCOUNTANCY & VAT SERVICES AS

Dato for fastsettelse av årsregnskapet: 22.06.2021

Grunnlag for avgivelse

År 2020: Årsregnskapet er elektronisk innlevert
År 2019: Tall er hentet fra elektronisk innlevert årsregnskap fra 2020

Det er ikke krav til at årsregnskapet m.v. som sendes til Regnskapsregisteret er undertegnet. Kontrollen på at dette er utført ligger hos revisor/enhetens øverste organ. Sikkerheten ivaretas ved at innsender har rolle/rettighet for innsending av årsregnskapet via Altinn, og ved at det bekreftes at årsregnskapet er fastsatt av kompetent organ.

Brønnøysundregistrene, 05.07.2022





Resultatregnskap

Beløp i: NOK	Note	2020	2019
RESULTATREGNSKAP			
Inntekter			
Salgsinntekt		172 060	-36 740
Sum inntekter		172 060	-36 740
Kostnader			
Varekostnad			539
Lønnskostnad	1		
Avskrivning av driftsmidler og immaterielle eiendeler	2	49 787	50 874
Annen driftskostnad		84 439	91 820
Sum kostnader		134 226	143 233
Driftsresultat		37 834	-179 973
Finansinntekter og finanskostnader			
Inntekt på investering i datterselskap		1 800 000	1 600 000
Annen renteinntekt		146	686
Annen finansinntekt		1 262	602
Sum finansinntekter		1 801 408	1 601 288
Annen rentekostnad		67 223	66 927
Sum finanskostnader		67 223	66 927
Netto finans		1 734 185	1 534 361
Ordinært resultat før skattekostnad		1 772 020	1 354 388
Skattekostnad på ordinært resultat	3	-6 166	-38 459
Ordinært resultat etter skattekostnad		1 778 186	1 392 847
Årsresultat	8	1 778 186	1 392 847
Årsresultat etter minoritetsinteresser		1 778 186	1 392 847
Totalresultat		1 778 186	1 392 847
Overføringer og disponeringer			



Resultatregnskap

Beløp i: NOK	Note	2020	2019
Avsatt til annen egenkapital		1 778 186	1 392 847
Sum overføringer og disponeringer		1 778 186	1 392 847



Balanse

Beløp i: NOK	Note	2020	2019
BALANSE - EIENDELER			
Anleggsmidler			
Immaterielle eiendeler			
Utsatt skattefordel	3	56 125	49 959
Sum immaterielle eiendeler		56 125	49 959
Varige driftsmidler			
Tomt	2	903 711	945 111
Maskiner og anlegg	2	3 927	7 927
Skip og flytende installasjoner	2		
Driftsløsøre, inventar o.a. utstyr	2		4 387
Sum varige driftsmidler	2	907 639	957 426
Finansielle anleggsmidler			
Investering i datterselskap	4	30 000	30 000
Investering i annet foretak i samme konsern	4		
Investering i aksjer		50 040	
Andre langsiktige fordringer	6		
Sum finansielle anleggsmidler		80 040	30 000
Sum anleggsmidler		1 043 804	1 037 385
Omløpsmidler			
Varer			
Sum varer	5	113 630	113 630
Fordringer			
Andre kortsiktige fordringer	6	1 810 576	1 610 042
Sum fordringer	6	1 810 576	1 610 042
Bankinnskudd, kontanter og lignende			
Bankinnskudd		2 563 155	291 422
Sum bankinnskudd, kontanter og lignende		2 563 155	291 422
Sum omløpsmidler		4 487 361	2 015 095



Balanse

Beløp i: NOK	Note	2020	2019
SUM EIENDELER		5 531 165	3 052 479
BALANSE - EGENKAPITAL OG GJELD			
Egenkapital			
Innskutt egenkapital			
Aksjekapital	7	100 000	100 000
Beholdning av egne aksjer	7		
Overkurs		2 620	2 620
Sum innskutt egenkapital		102 620	102 620
Opptjent egenkapital			
Annen egenkapital		3 321 757	1 543 571
Sum opptjent egenkapital		3 321 757	1 543 571
Sum egenkapital	8	3 424 377	1 646 191
Gjeld			
Langsiktig gjeld			
Utsatt skatt	3		
Annen langsiktig gjeld			
Gjeld til kredittinstitusjoner	6	2 078 328	
Langsiktig konserngjeld	6		
Øvrig langsiktig gjeld			1 393 750
Sum annen langsiktig gjeld		2 078 328	1 393 750
Sum langsiktig gjeld		2 078 328	1 393 750
Kortsiktig gjeld			
Leverandørgjeld		18 397	4 765
Betalbar skatt	3		1
Skyldig offentlige avgifter			1
Annen kortsiktig gjeld		10 063	7 771
Sum kortsiktig gjeld		28 460	12 538
Sum gjeld		2 106 788	1 406 288



Balanse

Beløp i: NOK	Note	2020	2019
SUM EGENKAPITAL OG GJELD		5 531 165	3 052 479



Brønnøysundregistrene

ÅRSREGNSKAP FOR REGNSKAPSÅRET 2020 - GENERELL INFORMASJON

Journalnummer: 2021 667686

Enheten

Organisasjonsnummer: 997 015 304
Organisasjonsform: Aksjeselskap
Foretaksnavn: MÅLSELV SALG OG SERVICE AS
Forretningsadresse: H0402
Strandvegen 114B
9006 TROMSØ

Regnskapsår

Årsregnskapets periode: 01.01.2020 - 31.12.2020

Konsern

Mørselskap i konsern: Ja
Konsernregnskap lagt ved: Nei

Regnskapsregler

Regler for små foretak benyttet: Ja
Benyttet ved utarbeidelsen av
årsregnskapet til selskapet: Regnskapslovens alminnelige regler

Årsregnskapet fastsatt av kompetent organ

Bekreftet av representant for selskapet: KGH ACCOUNTANCY & VAT SERVICES AS
Dato for fastsettelse av årsregnskapet: 22.06.2021

Revisjon

Selskapet har besluttet at årsregnskapet
ikke skal revideres: Ja
Årsregnskapet er utarbeidet av ekstern
autorisert regnskapsfører: Ja
Ekstern autorisert regnskapsfører har i
løpet av regnskapsåret bistått ved den
løpende regnskapsføringen eller utført
andre tjenester for selskapet enn å
utarbeide årsregnskapet: Ja

Grunnlag for avgivelse

År 2020: Årsregnskap er elektronisk innlevert.
År 2019: Tall er hentet fra elektronisk innlevert årsregnskap fra 2020.

Det er ikke krav til at årsregnskapet m.v. som sendes til Regnskapsregisteret er undertegnet. Kontrollen på at dette er utført ligger hos revisor/enhetens øverste organ. Sikkerheten ivaretas ved at innsender har rolle/rettighet for innsending av årsregnskapet via Altinn, og ved at det bekreftes at årsregnskapet er fastsatt av kompetent organ.

Brønnøysundregistrene, 23.08.2021

Brønnøysundregistrene
Postadresse: Postboks 900, 8910 Brønnøysund
Telefon: 75 00 75 00
E-post: firmapost@brreg.no Internett: www.brreg.no
Organisasjonsnummer: 974 760 673



Organisasjonsnr: 997 015 304
MÅLSELV SALG OG SERVICE AS

RESULTATREGNSKAP

Beløp i: NOK	Note	2020	2019
RESULTATREGNSKAP			
Inntekter			
Salgsinntekt		172 060	-36 740
Sum inntekter		172 060	-36 740
Kostnader			
Varekostnad			539
Lønnskostnad	1		
Avskrivning av driftsmidler og immaterielle eiendeler	2	49 787	50 874
Annen driftskostnad		84 439	91 820
Sum kostnader		134 226	143 233
Driftsresultat		37 834	-179 973
Finansinntekter og finanskostnader			
Inntekt på investering i datterselskap		1 800 000	1 600 000
Annen renteinntekt		146	686
Annen finansinntekt		1 262	602
Sum finansinntekter		1 801 408	1 601 288
Annen rentekostnad		67 223	66 927
Sum finanskostnader		67 223	66 927
Netto finans		1 734 185	1 534 361
Ordinært resultat før skattekostnad		1 772 020	1 354 388
Skattekostnad på ordinært resultat	3	-6 166	-38 459
Ordinært resultat etter skattekostnad		1 778 186	1 392 847
Årsresultat	8	1 778 186	1 392 847
Årsresultat etter minoritetsinteresser		1 778 186	1 392 847
Totalresultat		1 778 186	1 392 847
Overføringer og disponeringer			
Avsatt til annen egenkapital		1 778 186	1 392 847
Sum overføringer og disponeringer		1 778 186	1 392 847





Organisasjonsnr: 997 015 304
MÅLSELV SALG OG SERVICE AS

BALANSE

Beløp i: NOK	Note	2020	2019
BALANSE - EIENDELER			
Anleggsmidler			
Immaterielle eiendeler			
Utsatt skattefordel	3	56 125	49 959
Sum immaterielle eiendeler		56 125	49 959
Varige driftsmidler			
Tomt	2	903 711	945 111
Maskiner og anlegg	2	3 927	7 927
Skip og flytende installasjoner	2		
Driftsløsøre, inventar o. a. utstyr	2		4 387
Sum varige driftsmidler	2	907 639	957 426
Finansielle anleggsmidler			
Investering i datterselskap	4	30 000	30 000
Investering i annet foretak i samme konsern	4		
Investering i aksjer		50 040	
Andre langsiktige fordringer	6		
Sum finansielle anleggsmidler		80 040	30 000
Sum anleggsmidler		1 043 804	1 037 385
Omløpsmidler			
Varer			
Sum varer	5	113 630	113 630
Fordringer			
Andre kortsiktige fordringer	6	1 810 576	1 610 042
Sum fordringer	6	1 810 576	1 610 042
Bankinnskudd, kontanter og lignende			
Bankinnskudd		2 563 155	291 422
Sum bankinnskudd, kontanter og lignende		2 563 155	291 422
Sum omløpsmidler		4 487 361	2 015 095
SUM EIENDELER		5 531 165	3 052 479
BALANSE - EGENKAPITAL OG GJELD			



Egenkapital			
Innskutt egenkapital			
Aksjekapital	7	100 000	100 000
Beholdning av egne aksjer	7		
Overkurs		2 620	2 620
Sum innskutt egenkapital		102 620	102 620
Opptjent egenkapital			
Annen egenkapital		3 321 757	1 543 571
Sum opptjent egenkapital		3 321 757	1 543 571
Sum egenkapital	8	3 424 377	1 646 191
Gjeld			
Langsiktig gjeld			
Utsatt skatt	3		
Annen langsiktig gjeld			
Gjeld til			
kredittinstitusjoner	6	2 078 328	
Langsiktig konserngjeld	6		
Øvrig langsiktig gjeld			1 393 750
Sum annen langsiktig gjeld		2 078 328	1 393 750
Sum langsiktig gjeld		2 078 328	1 393 750
Kortsiktig gjeld			
Leverandørgjeld		18 397	4 765
Betalbar skatt	3		1
Skyldig offentlige avgifter			1
Annen kortsiktig gjeld		10 063	7 771
Sum kortsiktig gjeld		28 460	12 538
Sum gjeld		2 106 788	1 406 288
SUM EGENKAPITAL OG GJELD		5 531 165	3 052 479



Organisasjonsnr: 997 015 304
MÅLSELV SALG OG SERVICE AS

NOTEOPPLYSNINGER - SELSKAP - alle poster oppgitt i hele tall

Note

Antall årsverk i regnskapsåret

Virksomheten har hatt følgende antall årsverk:
0.00



Årsregnskap 2020

Måselv Salg Og Service AS

Resultatregnskap
Balanse
Noter til regnskapet



Org.nr.: 997 015 304



RESULTATREGNSKAP

MÅSELV SALG OG SERVICE AS

DRIFTSINNEKTER OG DRIFTSKOSTNADER	Note	2020	2019
Salgsinntekt		172 060	-36 740
Sum driftsinntekter		172 060	-36 740
Varekostnad		0	539
Avskrivning av driftsmidler og immaterielle eiendeler	2	49 787	50 874
Annen driftskostnad		84 439	91 820
Sum driftskostnader		134 226	143 233
Driftsresultat		37 834	-179 973
FINANSINNEKTER OG FINANSKOSTNADER			
Inntekt på investering i datterselskap		1 800 000	1 600 000
Annen renteinntekt		146	686
Annen finansinntekt		1 262	602
Annen rentekostnad		67 223	66 927
Resultat av finansposter		1 734 185	1 534 361
Ordinært resultat før skattekostnad		1 772 020	1 354 388
Skattekostnad på ordinært resultat	3	-6 166	-38 459
Ordinært resultat		1 778 186	1 392 847
Årsresultat	8	1 778 186	1 392 847
OVERFØRINGER			
Avsatt til annen egenkapital		1 778 186	1 392 847
Sum overføringer		1 778 186	1 392 847



BALANSE

MÅSELV SALG OG SERVICE AS

EIENDELER	Note	2020	2019
ANLEGGSMIDLER			
IMMATERIELLE EIENDELER			
Utsatt skattefordel	3	56 125	49 959
Sum immaterielle eiendeler		56 125	49 959
VARIGE DRIFTSMIDLER			
Tomt	2	903 711	945 111
Maskiner og anlegg	2	3 927	7 927
Driftsløsøre, inventar o.a. utstyr	2	0	4 387
Sum varige driftsmidler	2	907 639	957 426
FINANSIELLE ANLEGGSMIDLER			
Investeringer i datterselskap	4	30 000	30 000
Investering i aksjer		50 040	0
Sum finansielle anleggsmidler		80 040	30 000
Sum anleggsmidler		1 043 804	1 037 385
OMLØPSMIDLER			
Lager av demohytte	5	113 630	113 630
FORDRINGER			
Andre kortsiktige fordringer	6	1 810 576	1 610 042
Sum fordringer	6	1 810 576	1 610 042
INVESTERINGER			
Bankinnskudd		2 563 155	291 422
Sum omløpsmidler		4 487 361	2 015 095
Sum eiendeler		5 531 165	3 052 479



BALANSE

MÅSELV SALG OG SERVICE AS

EGENKAPITAL OG GJELD	Note	2020	2019
EGENKAPITAL			
INNSKUTT EGENKAPITAL			
Aksjekapital	7	100 000	100 000
Overkurs		2 620	2 620
Sum innskutt egenkapital		102 620	102 620
OPPTJENT EGENKAPITAL			
Annen egenkapital		3 321 757	1 543 571
Sum opptjent egenkapital		3 321 757	1 543 571
Sum egenkapital	8	3 424 377	1 646 191
GJELD			
AVSETNING FOR FORPLIKTELSE			
ANNEN LANGSIKTIG GJELD			
Gjeld til kredittinstitusjoner	6	2 078 328	0
Øvrig langsiktig gjeld		0	1 393 750
Sum annen langsiktig gjeld		2 078 328	1 393 750
KORTSIKTIG GJELD			
Leverandørgjeld		18 397	4 765
Betalbar skatt	3	0	1
Skyldig offentlige avgifter		0	1
Annen kortsiktig gjeld		10 063	7 771
Sum kortsiktig gjeld		28 460	12 538
Sum gjeld		2 106 788	1 406 288
Sum egenkapital og gjeld		5 531 165	3 052 479

22.06.2021

Styret i Måselv Salg Og Service AS

Helle Ridderseth Eriksen
styremedlem

Dag-Roar Ridderseth Eriksen
styreleder



Regnskapsprinsipper

Årsregnskapet er satt opp i samsvar med regnskapsloven og NRS 8 - God regnskapsskikk for små foretak.

DRIFTSINNETEKTER

Inntektsføring ved salg av varer skjer på leveringstidspunktet. Tjenester inntektsføres etter hvert som de leveres.

SKATT

Skattekostnaden i resultatregnskapet omfatter både periodens betalbare skatt og endring i utsatt skatt. Utsatt skatt er beregnet med 22 % på grunnlag av de midlertidige forskjeller som eksisterer mellom regnskapsmessige og skattemessige verdier, samt ligningsmessig underskudd til fremføring ved utgangen av regnskapsåret. Skatteøkende og skattereduserende midlertidige forskjeller som reverserer eller kan reverseres i samme periode er utlignet og nettoført.

KLASSIFISERING OG VURDERING AV ANLEGGSMIDLER

Anleggsmidler omfatter eiendeler bestemt til varig eie og bruk. Anleggsmidler er vurdert til anskaffelseskost. Varige driftsmidler balanseføres og avskrives over driftsmidlets økonomiske levetid. Avskrivningsperioden for fast eiendom anskaffet etter 2009 er dekomponert i en del som gjelder råbygget og en del som gjelder faste tekniske installasjoner. Varige driftsmidler nedskrives til gjenvinnbart beløp ved verdifall som forventes ikke å være forbigående. Gjenvinnbart beløp er det høyeste av netto salgsverdi og verdi i bruk. Verdi i bruk er nåverdi av fremtidige kontantstrømmer knyttet til eiendelen. Nedskrivningen reverseres når grunnlaget for nedskrivningen ikke lenger er til stede.

KLASSIFISERING OG VURDERING AV OMLØPSMIDLER

Omløpsmidler og kortsiktig gjeld omfatter normalt poster som forfaller til betaling innen ett år etter balansedagen, samt poster som knytter seg til varekretsløpet. Omløpsmidler vurderes til laveste verdi av anskaffelseskost og virkelig verdi.

AKSJER I DATTERSELSKAP

Datterselskap vurderes etter kostmetoden i selskapsregnskapet. Investeringen er vurdert til anskaffelseskost for aksjene med mindre nedskrivning har vært nødvendig. Det er foretatt nedskrivning til virkelig verdi når verdifall skyldes årsaker som ikke kan forventes å være forbigående og det må anses nødvendig etter god regnskapsskikk. Nedskrivninger er reversert når grunnlaget for nedskrivning ikke lenger er til stede.

Utbytte, konsernbidrag og andre utdelinger fra datterselskap er inntektsført samme år som det er avsatt i givers regnskap. Overstiger utbytte / konsernbidraget andelen av opptjent resultat etter anskaffelsestidspunktet, representerer den overskytende del tilbakebetaling av investert kapital, og utdelingene er fratrukket investeringens verdi i balansen til morselskapet.

VARER

Varer er vurdert til det laveste av anskaffelseskost og netto salgsverdi.

FORDRINGER

Kundefordringer og andre fordringer oppføres til pålydende etter fradrag for avsetning til forventet tap. Avsetning til tap gjøres på grunnlag av en individuell vurdering av de enkelte fordringene.



Note 1 Lønnskostnader

Målselv Salg Og Service AS har ikke hatt lønns- eller personalkostnader i 2020 og det foreligger heller ingen slike forpliktelser.

Note 2 Anleggsmidler

	Bygninger og tomter	Maskiner og anlegg	Driftsløsøre, inventar ol.	Sum
Anskaffelseskost pr. 01.01.20	1 031 049	20 221	52 904	1 104 174
= Anskaffelseskost 31.12.20	1 031 049	20 221	52 904	1 104 174
Akkumulerte avskrivninger 31.12.20	134 339	16 293	45 904	196 536
= Bokført verdi 31.12.20	896 710	3 928	7 000	907 638
Årets ordinære avskrivninger	37 400	4 000	8 387	49 787
Økonomisk levetid	25 år	5 år	5 år	

Note 3 Skatt

Årets skattekostnad	2020	2019
Resultatført skatt på ordinært resultat:		
Betalbar skatt	0	0
Endring i utsatt skattefordel	-6 166	-38 459
Skattekostnad ordinært resultat	-6 166	-38 459
Skattepliktig inntekt:		
Ordinært resultat før skatt	1 772 020	1 354 388
Permanente forskjeller	-1 752 047	-1 577 200
Endring i midlertidige forskjeller	-10 645	3 955
Anvendelse av fremførbart underskudd	-9 327	0
Skattepliktig inntekt	0	-218 857
Betalbar skatt i balansen:		
Betalbar skatt på årets resultat	0	1
Sum betalbar skatt i balansen	0	1

Skatteeffekten av midlertidige forskjeller og underskudd til fremføring som har gitt opphav til utsatt skatt og utsatte skattefordeler, spesifisert på typer av midlertidige forskjeller

	2020	2019	Endring
Varige driftsmidler	-45 585	-56 230	-10 645
Sum	-45 585	-56 230	-10 645
Inntektsført avsatt utbytte	0	48 000	48 000
Akkumulert fremførbart underskudd	-209 529	-218 857	-9 327
Grunnlag for utsatt skattefordel	-255 114	-227 087	28 027
Utsatt skattefordel (22 %)	-56 125	-49 959	6 166



Note 4 Datterselskap

Målselv Salg Og Service AS eier 100% av aksjene i Arctic Outdoor Cabins AS, som gir Målselv Salg Og Service AS 100% av stemmene i selskapet. Arctic Outdoor Cabins AS har forretningskontor i Tromsø. Årsresultatet for perioden 01.01-31.12.2020 var på kr. 2 395 958. Balanseført egenkapital var pr 31.12.2020 kr. 1 190 947.

Ingen interne transaksjoner har funnet sted i 2020.

2020

2019

Note 5 Varer

Pr beholdningstype	2020	2019
Demovarer	113 630	113 630
Total varelagerbeholdning	113 630	113 630

Note 6 Fordringer/ gjeld på konserselskap/ tilknyttet selskap

2020

Selskapet har ingen gjeld til konsernselskap pr 31.12.

Avsatt utbytte for 2020 fra Arctic Outdoor Cabins AS er kr 1 800 000,-

Note 7 Aksjonærer

AKSJEKAPITALEN I MÅLSELV SALG OG SERVICE AS PR. 31.12 BESTÅR AV:

	Antall	Pålydende	Bokført
Ordinære aksjer	100	1 000,0	100 000
Sum	100		100 000

EIERSTRUKTUR


De største aksjonærene i % pr. 31.12 var:

	Ordinære	Eierandel	Stemmeandel
ERIKSEN DAGR RIDDERSETH	100	100,0	100,0




Note 8 Egenkapital

	Aksjekapital	Overkurs	Annen Innskutt egenkapital	Annen egenkapital	Sum egenkapital
Pr. 31.12.2019	100 000	2 620	0	1 543 571	1 646 191
Årets resultat				1 778 186	1 778 186
Pr 31.12.2020	100 000	2 620	0	3 321 757	3 424 377



Årsregnskap 2020
Måselv Salg Og Service AS

Resultatregnskap
Balanse
Noter til regnskapet



Org.nr.: 997 015 304



RESULTATREGNSKAP

MÅSELV SALG OG SERVICE AS

DRIFTSINNEKTER OG DRIFTSKOSTNADER	Note	2020	2019
Salgsinntekt		172 060	-36 740
Sum driftsinntekter		172 060	-36 740
Varekostnad		0	539
Avskrivning av driftsmidler og immaterielle eiendeler	2	49 787	50 874
Annen driftskostnad		84 439	91 820
Sum driftskostnader		134 226	143 233
Driftsresultat		37 834	-179 973
FINANSINNEKTER OG FINANSKOSTNADER			
Inntekt på investering i datterselskap		1 800 000	1 600 000
Annen renteinntekt		146	686
Annen finansinntekt		1 262	602
Annen rentekostnad		67 223	66 927
Resultat av finansposter		1 734 185	1 534 361
Ordinært resultat før skattekostnad		1 772 020	1 354 388
Skattekostnad på ordinært resultat	3	-6 166	-38 459
Ordinært resultat		1 778 186	1 392 847
Årsresultat	8	1 778 186	1 392 847
OVERFØRINGER			
Avsatt til annen egenkapital		1 778 186	1 392 847
Sum overføringer		1 778 186	1 392 847



BALANSE

MÅSELV SALG OG SERVICE AS

EIENDELER	Note	2020	2019
ANLEGGSMIDLER			
IMMATERIELLE EIENDELER			
Utsatt skattefordel	3	56 125	49 959
Sum immaterielle eiendeler		56 125	49 959
VARIGE DRIFTSMIDLER			
Tomt	2	903 711	945 111
Maskiner og anlegg	2	3 927	7 927
Driftsløsøre, inventar o.a. utstyr	2	0	4 387
Sum varige driftsmidler	2	907 639	957 426
FINANSIELLE ANLEGGSMIDLER			
Investeringer i datterselskap	4	30 000	30 000
Investering i aksjer		50 040	0
Sum finansielle anleggsmidler		80 040	30 000
Sum anleggsmidler		1 043 804	1 037 385
OMLØPSMIDLER			
Lager av demohytte	5	113 630	113 630
FORDRINGER			
Andre kortsiktige fordringer	6	1 810 576	1 610 042
Sum fordringer	6	1 810 576	1 610 042
INVESTERINGER			
Bankinnskudd		2 563 155	291 422
Sum omløpsmidler		4 487 361	2 015 095
Sum eiendeler		5 531 165	3 052 479



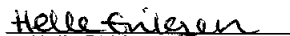
BALANSE


MÅSELV SALG OG SERVICE AS

EGENKAPITAL OG GJELD	Note	2020	2019
EGENKAPITAL			
INNSKUTT EGENKAPITAL			
Aksjekapital	7	100 000	100 000
Overkurs		2 620	2 620
Sum innskutt egenkapital		102 620	102 620
OPPTJENT EGENKAPITAL			
Annen egenkapital		3 321 757	1 543 571
Sum opptjent egenkapital		3 321 757	1 543 571
Sum egenkapital	8	3 424 377	1 646 191
GJELD			
AVSETNING FOR FORPLIKTELSER			
ANNEN LANGSIKTIG GJELD			
Gjeld til kredittinstitusjoner	6	2 078 328	0
Øvrig langsiktig gjeld		0	1 393 750
Sum annen langsiktig gjeld		2 078 328	1 393 750
KORTSIKTIG GJELD			
Leverandørgjeld		18 397	4 765
Betalbar skatt	3	0	1
Skyldig offentlige avgifter		0	1
Annen kortsiktig gjeld		10 063	7 771
Sum kortsiktig gjeld		28 460	12 538
Sum gjeld		2 106 788	1 406 288
Sum egenkapital og gjeld		5 531 165	3 052 479

22.06.2021

Styret i Måselv Salg Og Service AS


Helle Ridderseth Eriksen
styremedlem


Dag-Roar Ridderseth Eriksen
styreleder



Regnskapsprinsipper

Årsregnskapet er satt opp i samsvar med regnskapsloven og NRS 8 - God regnskapsskikk for små foretak.

DRIFTSINNTEKTER

Inntektsføring ved salg av varer skjer på leveringstidspunktet. Tjenester inntektsføres etter hvert som de leveres.

SKATT

Skattekostnaden i resultatregnskapet omfatter både periodens betalbare skatt og endring i utsatt skatt. Utsatt skatt er beregnet med 22 % på grunnlag av de midlertidige forskjeller som eksisterer mellom regnskapsmessige og skattemessige verdier, samt ligningsmessig underskudd til fremføring ved utgangen av regnskapsåret. Skatteøkende og skattereduserende midlertidige forskjeller som reverserer eller kan reverseres i samme periode er utlignet og nettoført.

KLASSIFISERING OG VURDERING AV ANLEGGSMIDLER

Anleggsmidler omfatter eiendeler bestemt til varig eie og bruk. Anleggsmidler er vurdert til anskaffelseskost. Varige driftsmidler balanseføres og avskrives over driftsmidlets økonomiske levetid. Avskrivningsperioden for fast eiendom anskaffet etter 2009 er dekomponert i en del som gjelder råbygget og en del som gjelder faste tekniske installasjoner. Varige driftsmidler nedskrives til gjenvinnbart beløp ved verdifall som forventes ikke å være forbigående. Gjenvinnbart beløp er det høyeste av netto salgsverdi og verdi i bruk. Verdi i bruk er nåverdi av fremtidige kontantstrømmer knyttet til eiendelen. Nedskrivningen reverseres når grunnlaget for nedskrivningen ikke lenger er til stede.

KLASSIFISERING OG VURDERING AV OMLØPSMIDLER

Omløpsmidler og kortsiktig gjeld omfatter normalt poster som forfaller til betaling innen ett år etter balansedagen, samt poster som knytter seg til varekretsløpet. Omløpsmidler vurderes til laveste verdi av anskaffelseskost og virkelig verdi.

AKSJER I DATTERSELSKAP

Datterselskap vurderes etter kostmetoden i selskapsregnskapet. Investeringen er vurdert til anskaffelseskost for aksjene med mindre nedskrivning har vært nødvendig. Det er foretatt nedskrivning til virkelig verdi når verdifall skyldes årsaker som ikke kan forventes å være forbigående og det må anses nødvendig etter god regnskapsskikk. Nedskrivninger er reversert når grunnlaget for nedskrivning ikke lenger er til stede.

Utbytte, konsernbidrag og andre utdelinger fra datterselskap er inntektsført samme år som det er avsatt i givers regnskap. Overstiger utbytte / konsernbidraget andelen av opptjent resultat etter anskaffelsestidspunktet, representerer den overskytende del tilbakebetaling av investert kapital, og utdelingene er fratrukket investeringens verdi i balansen til morselskapet.

VARER

Varer er vurdert til det laveste av anskaffelseskost og netto salgsverdi.

FORDRINGER

Kundefordringer og andre fordringer oppføres til pålydende etter fradrag for avsetning til forventet tap. Avsetning til tap gjøres på grunnlag av en individuell vurdering av de enkelte fordringene.



Note 1 Lønnskostnader

Måselv Salg Og Service AS har ikke hatt lønns- eller personalkostnader i 2020 og det foreligger heller ingen slike forpliktelser.

Note 2 Anleggsmidler

	Bygninger og tomter	Maskiner og anlegg	Driftsløsøre, inventar ol.	Sum
Anskaffelseskost pr. 01.01.20	1 031 049	20 221	52 904	1 104 174
= Anskaffelseskost 31.12.20	1 031 049	20 221	52 904	1 104 174
Akkumulerte avskrivninger 31.12.20	134 339	16 293	45 904	196 536
= Bokført verdi 31.12.20	896 710	3 928	7 000	907 638
Årets ordinære avskrivninger	37 400	4 000	8 387	49 787
Økonomisk levetid	25 år	5 år	5 år	

Note 3 Skatt

Årets skattekostnad	2020	2019
Resultatført skatt på ordinært resultat:		
Betalbar skatt	0	0
Endring i utsatt skattefordel	-6 166	-38 459
Skattekostnad ordinært resultat	-6 166	-38 459
Skattepliktig inntekt:		
Ordinært resultat før skatt	1 772 020	1 354 388
Permanente forskjeller	-1 752 047	-1 577 200
Endring i midlertidige forskjeller	-10 645	3 955
Anvendelse av fremførbart underskudd	-9 327	0
Skattepliktig inntekt	0	-218 857
Betalbar skatt i balansen:		
Betalbar skatt på årets resultat	0	1
Sum betalbar skatt i balansen	0	1

Skatteeffekten av midlertidige forskjeller og underskudd til fremføring som har gitt opphav til utsatt skatt og utsatte skattefordeler, spesifisert på typer av midlertidige forskjeller

	2020	2019	Endring
Varige driftsmidler	-45 585	-56 230	-10 645
Sum	-45 585	-56 230	-10 645
Inntektsført avsatt utbytte	0	48 000	48 000
Akkumulert fremførbart underskudd	-209 529	-218 857	-9 327
Grunnlag for utsatt skattefordel	-255 114	-227 087	28 027
Utsatt skattefordel (22 %)	-56 125	-49 959	6 166



Note 4 Datterselskap

Målselv Salg Og Service AS eier 100% av aksjene i Arctic Outdoor Cabins AS, som gir Målselv Salg Og Service AS 100% av stemmene i selskapet. Arctic Outdoor Cabins AS har forretningskontor i Tromsø. Årsresultatet for perioden 01.01-31.12.2020 var på kr. 2 395 958. Balanseført egenkapital var pr 31.12.2020 kr. 1 190 947.

Ingen interne transaksjoner har funnet sted i 2020.

2020 2019

Note 5 Varer

Pr beholdningstype	2020	2019
Demovarer	113 630	113 630
Total varelagerbeholdning	113 630	113 630

Note 6 Fordringer/ gjeld på konserselskap/ tilknyttet selskap

2020

Selskapet har ingen gjeld til konsernselskap pr 31.12.

Avsatt utbytte for 2020 fra Arctic Outdoor Cabins AS er kr 1 800 000,-

Note 7 Aksjonærer

AKSJEKAPITALEN I MÅLSELV SALG OG SERVICE AS PR. 31.12 BESTÅR AV:

	Antall	Pålydende	Bokført
Ordinære aksjer	100	1 000,0	100 000
Sum	100		100 000

EIERSTRUKTUR

De største aksjonærene i % pr. 31.12 var:

	Ordinære	Eierandel	Stemmeandel
ERIKSEN DAGR RIDDERSETH	100	100,0	100,0



Note 8 Egenkapital

	Aksjekapital	Overkurs	Annen Innskutt egenkapital	Annen egenkapital	Sum egenkapital
Pr. 31.12.2019	100 000	2 620	0	1 543 571	1 646 191
Årets resultat				1 778 186	1 778 186
Pr 31.12.2020	100 000	2 620	0	3 321 757	3 424 377