



## ÅRSREGNSKAPET FOR REGNSKAPSÅRET 2022 - GENERELL INFORMASJON

### Enheten

Organisasjonsnummer: 920 961 932  
Organisasjonsform: Aksjeselskap  
Foretaksnavn: ØSTBYE & SLETMOEN AS  
Forretningsadresse: Landbruksvegen 3A  
2619 LILLEHAMMER

### Regnskapsår

Årsregnskapets periode: 01.01.2022 - 31.12.2022

### Konsern

Morselskap i konsern: Nei

### Regnskapsregler

Regler for små foretak benyttet: Ja  
Benyttet ved utarbeidelsen av årsregnskapet til selskapet: Regnskapslovens alminnelige regler

### Årsregnskapet fastsatt av kompetent organ

Bekreftet av representant for selskapet: Siri Ann Kristiansen  
Dato for fastsettelse av årsregnskapet: 13.03.2023

### Grunnlag for avgivelse

År 2022: Årsregnskapet er elektronisk innlevert  
År 2021: Tall er hentet fra elektronisk innlevert årsregnskap fra 2022

*Det er ikke krav til at årsregnskapet m.v. som sendes til Regnskapsregisteret er undertegnet. Kontrollen på at dette er utført ligger hos revisor/enhetens øverste organ. Sikkerheten ivaretas ved at innsender har rolle/rettighet for innsending av årsregnskapet via Altinn, og ved at det bekreftes at årsregnskapet er fastsatt av kompetent organ.*

Brønnøysundregistrene, 06.06.2024



## Resultatregnskap

Beløp i: NOK	Note	2022	2021
<b>RESULTATREGNSKAP</b>			
<b>Inntekter</b>			
Salgsinntekt	1	35 086 604	33 880 330
Annen driftsinntekt		7 500	
<b>Sum inntekter</b>		<b>35 094 104</b>	<b>33 880 330</b>
<b>Kostnader</b>			
Varekostnad	1	15 292 948	13 941 104
Lønnskostnad	2	13 069 288	11 584 854
Avskrivning av driftsmidler og immaterielle eiendeler	3	353 681	308 532
Annen driftskostnad		2 784 027	3 705 241
<b>Sum kostnader</b>		<b>31 499 943</b>	<b>29 539 731</b>
<b>Driftsresultat</b>		<b>3 594 161</b>	<b>4 340 599</b>
<b>Finansinntekter og finanskostnader</b>			
Annen renteinntekt		70 664	22 383
Annen finansinntekt		56 250	61 720
<b>Sum finansinntekter</b>		<b>126 914</b>	<b>84 103</b>
Annen rentekostnad		879	44 083
Annen finanskostnad		119	
<b>Sum finanskostnader</b>		<b>998</b>	<b>44 083</b>
<b>Netto finans</b>		<b>125 916</b>	<b>40 020</b>
<b>Ordinært resultat før skattekostnad</b>		<b>3 720 077</b>	<b>4 380 619</b>
Skattekostnad på resultat	4	806 082	951 889
<b>Ordinært resultat etter skattekostnad</b>		<b>2 913 995</b>	<b>3 428 730</b>
<b>Årsresultat</b>	5	<b>2 913 995</b>	<b>3 428 730</b>
<b>Årsresultat etter minoritetsinteresser</b>		<b>2 913 995</b>	<b>3 428 730</b>
<b>Totalresultat</b>		<b>2 913 995</b>	<b>3 428 730</b>



## Resultatregnskap

<b>Beløp i: NOK</b>	<b>Note</b>	<b>2022</b>	<b>2021</b>
<b>Overføringer og disponeringer</b>			
Avsatt til annen egenkapital		2 913 995	1 428 730
<b>Sum overføringer og disponeringer</b>		<b>2 913 995</b>	<b>3 428 730</b>



## Balanse

Beløp i: NOK	Note	2022	2021
<b>BALANSE - EIENDELER</b>			
<b>Anleggsmidler</b>			
<b>Immaterielle eiendeler</b>			
Utsatt skattefordel	4	75 797	274 681
<b>Sum immaterielle eiendeler</b>		<b>75 797</b>	<b>274 681</b>
<b>Varige driftsmidler</b>			
Tomter, bygninger o.a. fast eiendom	3, 6		
Maskiner og anlegg	3, 6		
Skip, rigger, fly og lignende	6		
Driftsløsøre, inventar o.a. utstyr	3, 6	574 344	868 338
<b>Sum varige driftsmidler</b>		<b>574 344</b>	<b>868 338</b>
<b>Finansielle anleggsmidler</b>			
Investeringer i aksjer og andeler			6 250
<b>Sum finansielle anleggsmidler</b>			<b>6 250</b>
<b>Sum anleggsmidler</b>		<b>650 141</b>	<b>1 149 269</b>
<b>Omløpsmidler</b>			
<b>Varer</b>			
Lager av varer og annen beholdning	6	1 331 000	991 000
<b>Sum varer</b>		<b>1 331 000</b>	<b>991 000</b>
<b>Fordringer</b>			
Kundefordringer	1, 6	8 058 098	5 585 155
Andre kortsiktige fordringer		268 630	939 230
<b>Sum fordringer</b>		<b>8 326 728</b>	<b>6 524 385</b>
<b>Bankinnskudd, kontanter og lignende</b>			
Bankinnskudd, kontanter o.l.	7	7 107 283	5 459 646
<b>Sum bankinnskudd, kontanter og lignende</b>		<b>7 107 283</b>	<b>5 459 646</b>
<b>Sum omløpsmidler</b>		<b>16 765 011</b>	<b>12 975 031</b>
<b>SUM EIENDELER</b>		<b>17 415 153</b>	<b>14 124 301</b>



## Balanse

Beløp i: NOK	Note	2022	2021
<b>BALANSE - EGENKAPITAL OG GJELD</b>			
<b>Egenkapital</b>			
<b>Innskutt egenkapital</b>			
Aksjekapital	8	220 011	330 000
Beholdning av egne aksjer	8		-109 989
<b>Sum innskutt egenkapital</b>		<b>220 011</b>	<b>220 011</b>
<b>Opptjent egenkapital</b>			
Annen egenkapital		7 770 486	4 856 491
<b>Sum opptjent egenkapital</b>		<b>7 770 486</b>	<b>4 856 491</b>
<b>Sum egenkapital</b>	5	<b>7 990 497</b>	<b>5 076 502</b>
<b>Gjeld</b>			
<b>Langsiktig gjeld</b>			
Utsatt skatt	4		
Andre avsetninger for forpliktelser			400 000
<b>Sum avsetninger for forpliktelser</b>			<b>400 000</b>
<b>Annen langsiktig gjeld</b>			
Gjeld til kredittinstitusjoner	6		
Øvrig langsiktig gjeld			271 235
<b>Sum annen langsiktig gjeld</b>			<b>271 235</b>
<b>Sum langsiktig gjeld</b>		<b>0</b>	<b>671 235</b>
<b>Kortsiktig gjeld</b>			
Gjeld til kredittinstitusjoner	6		
Leverandørgjeld		3 566 010	2 006 225
Betalbar skatt	4	607 198	1 114 706
Skyldig offentlige avgifter	7	2 456 741	2 161 555
Annen kortsiktig gjeld	1	2 794 706	3 094 077
<b>Sum kortsiktig gjeld</b>		<b>9 424 656</b>	<b>8 376 564</b>
<b>Sum gjeld</b>		<b>9 424 656</b>	<b>9 047 799</b>



## Balanse

<b>Beløp i: NOK</b>	<b>Note</b>	<b>2022</b>	<b>2021</b>
<b>SUM EGENKAPITAL OG GJELD</b>		<b>17 415 153</b>	<b>14 124 301</b>



## Brønnøysundregistrene

### ÅRSREGNSKAP FOR REGNSKAPSÅRET 2022 - GENERELL INFORMASJON

Journalnummer: 2023 492230

#### Enheten

Organisasjonsnummer: 920 961 932  
Organisasjonsform: Aksjeselskap  
Foretaksnavn: ØSTBYE & SLETMOEN AS  
Forretningsadresse: Storgata 68A  
2609 LILLEHAMMER

#### Regnskapsår

Årsregnskapets periode: 01.01.2022 - 31.12.2022

#### Konsern

Morselskap i konsern: Nei

#### Regnskapsregler

Regler for små foretak benyttet: Ja  
Benyttet ved utarbeidelsen av  
årsregnskapet til selskapet: Regnskapslovens alminnelige regler

#### Årsregnskapet fastsatt av kompetent organ

Bekreftet av representant for selskapet: Siri Ann Kristiansen  
Dato for fastsettelse av årsregnskapet: 13.03.2023

#### Grunnlag for avgivelse

År 2022: Årsregnskap er elektronisk innlevert.  
År 2021: Tall er hentet fra elektronisk innlevert årsregnskap fra 2022.

*Det er ikke krav til at årsregnskapet m.v. som sendes til Regnskapsregisteret er undertegnet. Kontrollen på at dette er utført ligger hos revisor/enhetens øverste organ. Sikkerheten ivaretas ved at innsender har rolle/rettighet for innsending av årsregnskapet via Altinn, og ved at det bekreftes at årsregnskapet er fastsatt av kompetent organ.*

Brønnøysundregistrene, 22.06.2023



Organisasjonsnr: 920 961 932  
ØSTBYE & SLETMOEN AS

## RESULTATREGNSKAP

<b>Beløp i: NOK</b>	<b>Note</b>	<b>2022</b>	<b>2021</b>
<b>RESULTATREGNSKAP</b>			
<b>Inntekter</b>			
Salgsinntekt	1	35 086 604	33 880 330
Annen driftsinntekt		7 500	
<b>Sum inntekter</b>		<b>35 094 104</b>	<b>33 880 330</b>
<b>Kostnader</b>			
Varekostnad	1	15 292 948	13 941 104
Lønnskostnad	2	13 069 288	11 584 854
Avskrivning av driftsmidler og immaterielle eiendeler	3	353 681	308 532
Annen driftskostnad		2 784 027	3 705 241
<b>Sum kostnader</b>		<b>31 499 943</b>	<b>29 539 731</b>
<b>Driftsresultat</b>		<b>3 594 161</b>	<b>4 340 599</b>
<b>Finansinntekter og finanskostnader</b>			
Annen renteinntekt		70 664	22 383
Annen finansinntekt		56 250	61 720
<b>Sum finansinntekter</b>		<b>126 914</b>	<b>84 103</b>
Annen rentekostnad		879	44 083
Annen finanskostnad		119	
<b>Sum finanskostnader</b>		<b>998</b>	<b>44 083</b>
<b>Netto finans</b>		<b>125 916</b>	<b>40 020</b>
<b>Ordinært resultat før skattekostnad</b>			
Skattekostnad på resultat	4	3 720 077	4 380 619
<b>Ordinært resultat etter skattekostnad</b>		<b>806 082</b>	<b>951 889</b>
<b>Årsresultat</b>	5	<b>2 913 995</b>	<b>3 428 730</b>
<b>Årsresultat etter minoritetsinteresser</b>		<b>2 913 995</b>	<b>3 428 730</b>
<b>Totalresultat</b>		<b>2 913 995</b>	<b>3 428 730</b>
<b>Overføringer og disponeringer</b>			
Avsatt til annen egenkapital		2 913 995	1 428 730
<b>Sum overføringer og disponeringer</b>		<b>2 913 995</b>	<b>3 428 730</b>



Organisasjonsnr: 920 961 932  
ØSTBYE & SLETMOEN AS

## BALANSE

Beløp i: NOK	Note	2022	2021
<b>BALANSE - EIENDELER</b>			
<b>Anleggsmidler</b>			
<b>Immaterielle eiendeler</b>			
Utsatt skattefordel	4	75 797	274 681
<b>Sum immaterielle eiendeler</b>		<b>75 797</b>	<b>274 681</b>
<b>Varige driftsmidler</b>			
Tomter, bygninger o.a. fast eiendom	3, 6		
Maskiner og anlegg	3, 6		
Skip, rigger, fly og lignende	6		
Driftsløsøre, inventar o. a. utstyr	3, 6	574 344	868 338
<b>Sum varige driftsmidler</b>		<b>574 344</b>	<b>868 338</b>
<b>Finansielle anleggsmidler</b>			
Investeringer i aksjer og andeler			6 250
<b>Sum finansielle anleggsmidler</b>			<b>6 250</b>
<b>Sum anleggsmidler</b>		<b>650 141</b>	<b>1 149 269</b>
<b>Omløpsmidler</b>			
<b>Varer</b>			
Lager av varer og annen beholdning	6	1 331 000	991 000
<b>Sum varer</b>		<b>1 331 000</b>	<b>991 000</b>
<b>Fordringer</b>			
Kundefordringer	1, 6	8 058 098	5 585 155
Andre kortsiktige fordringer		268 630	939 230
<b>Sum fordringer</b>		<b>8 326 728</b>	<b>6 524 385</b>
<b>Bankinnskudd, kontanter og lignende</b>			
Bankinnskudd, kontanter o. l.	7	7 107 283	5 459 646
<b>Sum bankinnskudd, kontanter og lignende</b>		<b>7 107 283</b>	<b>5 459 646</b>
<b>Sum omløpsmidler</b>		<b>16 765 011</b>	<b>12 975 031</b>
<b>SUM EIENDELER</b>		<b>17 415 153</b>	<b>14 124 301</b>

## BALANSE - EGENKAPITAL OG GJELD



<b>Egenkapital</b>			
<b>Innskutt egenkapital</b>			
Aksjekapital	8	220 011	330 000
Beholdning av egne aksjer	8		-109 989
<b>Sum innskutt egenkapital</b>		<b>220 011</b>	<b>220 011</b>
<b>Opptjent egenkapital</b>			
Annen egenkapital		7 770 486	4 856 491
<b>Sum opptjent egenkapital</b>		<b>7 770 486</b>	<b>4 856 491</b>
<b>Sum egenkapital</b>	<b>5</b>	<b>7 990 497</b>	<b>5 076 502</b>
<b>Gjeld</b>			
<b>Langsiktig gjeld</b>			
Utsatt skatt	4		
Andre avsetninger for forpliktelses			400 000
<b>Sum avsetninger for forpliktelses</b>			<b>400 000</b>
<b>Annen langsiktig gjeld</b>			
Gjeld til kredittinstitusjoner	6		
Øvrig langsiktig gjeld			271 235
<b>Sum annen langsiktig gjeld</b>			<b>271 235</b>
<b>Sum langsiktig gjeld</b>		<b>0</b>	<b>671 235</b>
<b>Kortsiktig gjeld</b>			
Gjeld til kredittinstitusjoner	6		
Leverandørgjeld		3 566 010	2 006 225
Betalbar skatt	4	607 198	1 114 706
Skyldig offentlige avgifter	7	2 456 741	2 161 555
Annen kortsiktig gjeld	1	2 794 706	3 094 077
<b>Sum kortsiktig gjeld</b>		<b>9 424 656</b>	<b>8 376 564</b>
<b>Sum gjeld</b>		<b>9 424 656</b>	<b>9 047 799</b>
<b>SUM EGENKAPITAL OG GJELD</b>		<b>17 415 153</b>	<b>14 124 301</b>



Organisasjonsnr: 920 961 932  
ØSTBYE & SLETMOEN AS

NOTEOPPLYSNINGER - SELSKAP - alle poster oppgitt i hele tall

Note  
2

Antall årsverk i regnskapsåret  
17.00

<u>Sum</u>	<u>Beløp</u>
Balanseført verdi 31.12.	Varige driftsmidler Immaterielle eiend.

Konsernregnskap

Morselskapet sitt navn

Forretningskontor for morselskapet

Begrunnelse for at datterselskap er utelatt fra konsolideringen

<u>Samlet beløp - tilknyttet selskap</u>	<u>Årets</u>	<u>Fjorårets</u>
--	--------------	------------------

<u>Samlet beløp - foretak i samme konsern</u>	<u>Årets</u>	<u>Fjorårets</u>
---	--------------	------------------

<u>Samlet beløp - foretak i samme konsern</u>	<u>Årets</u>	<u>Fjorårets</u>
---	--------------	------------------

<u>Samlet beløp - felles kontrollert virksomhet</u>	<u>Årets</u>	<u>Fjorårets</u>
---	--------------	------------------

<u>Pantstillelse</u>	<u>Beløp</u>
----------------------	--------------

<u>Beholdning av egne aksjer</u>	<u>Antall</u>	<u>Pålydende</u>	<u>Andel av aksjek.</u>
----------------------------------	---------------	------------------	-------------------------



BDO AS  
Munkedamsveien 45  
Postboks 1704 Vika  
0121 Oslo

## Uavhengig revisors beretning

Til generalforsamlingen i Østbye & Sletmoen AS

### Konklusjon

Vi har revidert årsregnskapet til Østbye & Sletmoen AS.

#### Årsregnskapet består av:

- Balanse per 31. desember 2022
- Resultatregnskap for 2022
- Noter til årsregnskapet, herunder et sammendrag av viktige regnskapsprinsipper.

#### Etter vår mening:

- Oppfyller årsregnskapet gjeldende lovkrav, og
- Gir årsregnskapet et rettviseende bilde av selskapets finansielle stilling per 31. desember 2022 og av dets resultater for regnskapsåret avsluttet per denne datoen i samsvar med regnskapslovens regler og god regnskapsskikk i Norge.

### Grunnlag for konklusjonen

Vi har gjennomført revisjonen i samsvar med International Standards on Auditing (ISA-ene). Våre oppgaver og plikter i henhold til disse standardene er beskrevet nedenfor under Revisors oppgaver og plikter ved revisjonen av årsregnskapet. Vi er uavhengige av selskapet i samsvar med kravene i relevante lover og forskrifter i Norge og International Code of Ethics for Professional Accountants (inkludert internasjonale uavhengighetsstandarder) utstedt av International Ethics Standards Board for Accountants (IESBA-reglene), og vi har overholdt våre øvrige etiske forpliktelser i samsvar med disse kravene. Innhentet revisjonsbevis er etter vår vurdering tilstrekkelig og hensiktsmessig som grunnlag for vår konklusjon.

### Styret og daglig leders ansvar for årsregnskapet

Styret og daglig leder (ledelsen) er ansvarlig for å utarbeide årsregnskapet og for at det gir et rettviseende bilde i samsvar med regnskapslovens regler og god regnskapsskikk i Norge. Ledelsen er også ansvarlig for slik intern kontroll som den finner nødvendig for å kunne utarbeide et årsregnskap som ikke inneholder vesentlig feilinformasjon, verken som følge av misligheter eller utilsiktede feil.

Ved utarbeidelsen av årsregnskapet må ledelsen ta standpunkt til selskapets evne til fortsatt drift og opplyse om forhold av betydning for fortsatt drift. Forutsetningen om fortsatt drift skal legges til grunn for årsregnskapet så lenge det ikke er sannsynlig at virksomheten vil bli avviklet.

### Revisors oppgaver og plikter ved revisjonen av årsregnskapet

Vårt mål er å oppnå betryggende sikkerhet for at årsregnskapet som helhet ikke inneholder vesentlig feilinformasjon, verken som følge av misligheter eller utilsiktede feil, og å avgi en revisjonsberetning som inneholder vår konklusjon. Betryggende sikkerhet er en høy grad av sikkerhet, men ingen garanti for at en revisjon utført i samsvar med ISA-ene, alltid vil avdekke vesentlig feilinformasjon. Feilinformasjon kan oppstå som følge av misligheter eller utilsiktede feil. Feilinformasjon er å anse som vesentlig dersom den enkeltvis eller samlet med rimelighet kan forventes å påvirke de økonomiske beslutningene som brukerne foretar på grunnlag av årsregnskapet.



For videre beskrivelse av revisors oppgaver og plikter vises det til:  
<https://revisorforeningen.no/revisjonsberetninger>

BDO AS

Bente Hodne  
statsautorisert revisor  
(elektronisk signert)

Penneo document key: 850MM-PONLQ-PYLQF-UCEVO-53JYU-TDOXY



# PENNEO

Signaturene i dette dokumentet er juridisk bindende. Dokument signert med "Penneo™ - sikker digital signatur".  
De signerende parter sin identitet er registrert, og er listet nedenfor.

"Med min signatur bekrefter jeg alle datoer og innholdet i dette dokument."

## Bente Hodne

Statsautorisert revisor

På vegne av: BDO AS

Serienummer: 9578-5995-4-175318

IP: 188.95.xxx.xxx

2023-03-28 12:29:16 UTC



Penneo Dokumentnøkkel: 850MM-PONLQ-PYLQF-UCEVO-S3JYU-TD0XY

Dokumentet er signert digitalt, med **Penneo.com**. Alle digitale signatur-data i dokumentet er sikret og validert av den datamaskin-utregnede hash-verdien av det opprinnelige dokument. Dokumentet er låst og tids-stemplet med et sertifikat fra en betrodd tredjepart. All kryptografisk bevis er integrert i denne PDF, for fremtidig validering (hvis nødvendig).

### Hvordan bekrefter at dette dokumentet er originalen?

Dokumentet er beskyttet av ett Adobe CDS sertifikat. Når du åpner dokumentet i

Adobe Reader, skal du kunne se at dokumentet er sertifisert av **Penneo e-signature service <penneo@penneo.com>**. Dette garanterer at innholdet i dokumentet ikke har blitt endret.

Det er lett å kontrollere de kryptografiske beviser som er lokalisert inne i dokumentet, med Penneo validator - <https://penneo.com/validator>

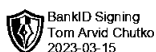


# Årsregnskap 2022

## Østbye og Sletmoen AS

Resultatregnskap  
Balanse  
Noter til regnskapet

Org.nr.: 920 961 932



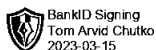


## Resultatregnskap

### Østbye og Sletmoen AS

Driftsinntekter og driftskostnader	Note	2022	2021
Salgsinntekt	1	35 086 604	33 880 330
Annen driftsinntekt		7 500	0
<b>Sum driftsinntekter</b>		<b>35 094 104</b>	<b>33 880 330</b>
Varekostnad	1	15 292 948	13 941 104
Lønnskostnad	2	13 069 288	11 584 854
Avskrivning av driftsmidler og immaterielle eiendeler	3	353 681	308 532
Annen driftskostnad		2 784 027	3 705 241
<b>Sum driftskostnader</b>		<b>31 499 943</b>	<b>29 539 731</b>
<b>Driftsresultat</b>		<b>3 594 161</b>	<b>4 340 599</b>
<b>Finansinntekter og finanskostnader</b>			
Annen renteinntekt		70 664	22 383
Annen finansinntekt		56 250	61 720
Annen rentekostnad		879	44 083
Annen finanskostnad		119	0
<b>Resultat av finansposter</b>		<b>125 916</b>	<b>40 020</b>
<b>Resultat før skattekostnad</b>		<b>3 720 077</b>	<b>4 380 619</b>
Skattekostnad på resultat	4	806 082	951 889
<b>Årsresultat</b>	5	<b>2 913 995</b>	<b>3 428 730</b>
<b>Overføringer</b>			
Tilleggsutbytte		0	2 000 000
Avsatt til annen egenkapital		2 913 995	1 428 730
<b>Sum overføringer</b>		<b>2 913 995</b>	<b>3 428 730</b>

Østbye og Sletmoen AS



Side 2

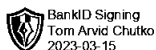


## Balanse

### Østbye og Sletmoen AS

Eiendeler	Note	2022	2021
<b>Anleggsmidler</b>			
<i>Immaterielle eiendeler</i>			
Utsatt skattefordel	4	75 797	274 681
<b>Sum immaterielle eiendeler</b>		<b>75 797</b>	<b>274 681</b>
<i>Varige driftsmidler</i>			
Driftsløsøre, inventar o.a. utstyr	3, 6	574 344	868 338
<b>Sum varige driftsmidler</b>		<b>574 344</b>	<b>868 338</b>
<i>Finansielle anleggsmidler</i>			
Investeringer i aksjer og andeler		0	6 250
<b>Sum finansielle anleggsmidler</b>		<b>0</b>	<b>6 250</b>
<b>Sum anleggsmidler</b>		<b>650 141</b>	<b>1 149 269</b>
<b>Omløpsmidler</b>			
<i>Varer</i>			
Lager av varer og annen beholdning	6	1 331 000	991 000
<b>Sum varer</b>		<b>1 331 000</b>	<b>991 000</b>
<i>Fordringer</i>			
Kundefordringer	1, 6	8 058 098	5 585 155
Andre kortsiktige fordringer		268 630	939 230
<b>Sum fordringer</b>		<b>8 326 728</b>	<b>6 524 385</b>
<i>Bankinnskudd, kontanter o.l</i>			
Bankinnskudd, kontanter o.l.	7	7 107 283	5 459 646
<b>Sum bankinnskudd, kontanter o.l</b>		<b>7 107 283</b>	<b>5 459 646</b>
<b>Sum omløpsmidler</b>		<b>16 765 011</b>	<b>12 975 031</b>
<b>Sum eiendeler</b>		<b>17 415 153</b>	<b>14 124 301</b>

Østbye og Sletmoen AS



Side 3



## Balanse Østbye og Sletmoen AS

Egenkapital og gjeld	Note	2022	2021
<b>Egenkapital</b>			
<i>Innskutt egenkapital</i>			
Aksjekapital	8	220 011	330 000
Egne aksjer	8	0	-109 989
<b>Sum innskutt egenkapital</b>		<b>220 011</b>	<b>220 011</b>
<i>Opptjent egenkapital</i>			
Annen egenkapital		7 770 486	4 856 491
<b>Sum opptjent egenkapital</b>		<b>7 770 486</b>	<b>4 856 491</b>
<b>Sum egenkapital</b>	<b>5</b>	<b>7 990 497</b>	<b>5 076 502</b>
<b>Gjeld</b>			
<i>Avsetning for forpliktelser</i>			
Andre avsetninger for forpliktelser		0	400 000
<b>Sum avsetning for forpliktelser</b>		<b>0</b>	<b>400 000</b>
<i>Annen langsiktig gjeld</i>			
Øvrig langsiktig gjeld		0	271 235
<b>Sum annen langsiktig gjeld</b>		<b>0</b>	<b>271 235</b>
<i>Kortsiktig gjeld</i>			
Leverandørgjeld		3 566 010	2 006 225
Betalbar skatt	4	607 198	1 114 706
Skyldig offentlige avgifter	7	2 456 741	2 161 555
Annen kortsiktig gjeld	1	2 794 706	3 094 077
<b>Sum kortsiktig gjeld</b>		<b>9 424 656</b>	<b>8 376 564</b>
<b>Sum gjeld</b>		<b>9 424 656</b>	<b>9 047 799</b>
<b>Sum egenkapital og gjeld</b>		<b>17 415 153</b>	<b>14 124 301</b>

Styret i Østbye og Sletmoen AS

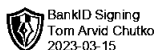
Thorleif Haug  
styreleder

Tom Arvid Chutko  
styremedlem

Siri Ann Kristiansen  
styremedlem

Stian Sletmoen  
Daglig leder

Østbye og Sletmoen AS



Side 4



## Noter til regnskapet 2022

### Regnskapsprinsipper

Årsregnskapet er satt opp i samsvar med regnskapsloven og god regnskapsskikk for små foretak.

Forutsetningen om fortsatt drift er lagt til grunn ved utarbeidelsen.

### Konsernregnskap

Konsernregnskap utarbeides av Eltera Gruppen AS som er konsernspiss. Selskapet holder til på Fekjan 11B på Nesbru.

### Bruk av estimater

I utarbeidelse av årsregnskapet har man brukt estimater og forutsetninger som har påvirket resultatregnskapet og verdsettelsen av eiendeler og gjeld, samt usikre eiendeler og forpliktelser på balansedagen i henhold til god regnskapsskikk. Områder som i stor grad inneholder slike skjønsmessige vurderinger, høy grad av kompleksitet, eller områder hvor forutsetninger og estimater er vesentlige for årsregnskapet, er beskrevet i notene.

### Salgsinntekter

Inntekter ved salg av varer og tjenester vurderes til virkelig verdi av vederlaget, netto etter fradrag for merverdiavgift, returer, rabatter og andre avslag.

Salg av varer inntektsføres når risiko og kontroll i all hovedsak er overført kjøperen.

Med risiko menes eiendelens gevinst og tapspotensiale mens kontroll defineres som beslutnings- og råderett. Erfaringstall anvendes for å estimere og regnskapsføre avsetninger for kvantumsrabatter og retur på salgstidspunktet.

Salg av tjenester inntektsføres etter hvert som de er levert.

### Prosjekter

Prosjekter blir presentert netto i balansen, dvs som utført ikke-fakturert arbeid og som forskuddsfakturerte inntekter. Prosjektene regnskapsføres ved løpende avregning, slik at dekningsbidrag resultatføres i takt med fullføring av prosjektet. Fullføringsgraden fastsettes iht fremdrift som påløpte kostnader i prosent av forventet totalkostnad. Totalkostnaden revurderes løpende. For prosjekter som antas å gi tap, kostnadsføres hele det beregnede tapet umiddelbart.

### Klassifisering og vurdering av balanseposter

Eiendeler bestemt til varig eie eller bruk er klassifisert som anleggsmidler. Anleggsmidler er vurdert til anskaffelseskost. Omløpsmidler og kortsiktig gjeld omfatter normalt poster som forfaller til betaling innen ett år etter balansedagen, samt poster som knytter seg til varekretsløpet. Omløpsmidler vurderes til laveste verdi av anskaffelseskost og antatt virkelig verdi.

Fordringer klassifiseres som omløpsmidler hvis de skal tilbakebetales i løpet av ett år. For gjeld er analoge kriterier lagt til grunn. Første års avdrag på langsiktige fordringer og langsiktig gjeld klassifiseres likevel ikke som omløpsmiddel og kortsiktig gjeld.

Enkelte poster er vurdert etter andre regler. Postene det gjelder vil være blant de postene som omhandles nedenfor.

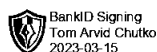
### Varige driftsmidler

Varige driftsmidler balanseføres og avskrives lineært til restverdi over driftsmidlenes forventede utnyttbare levetid. Ved endring i avskrivningsplan fordeles virkningen over gjenværende avskrivningstid ("knekkpunktmetoden"). Vedlikehold av driftsmidler kostnadsføres løpende. Påkostninger eller forbedringer tillegges driftsmidlets kostpris og avskrives i takt med driftsmidlet. Skillet mellom vedlikehold og påkostning/forbedring regnes i forhold til driftsmidlets stand ved kjøp av driftsmidlet. Tomter avskrives ikke.

Utgifter til leie av driftsmidler kostnadsføres. Forskuddsbetalinger balanseføres som forskuddsbetalt kostnad, og fordeles over leieperioden.

Østbye og Sletmoen AS

Side 5





## Noter til regnskapet 2022

### Nedskrivning av anleggsmidler

Ved indikasjon på at balanseført verdi av et anleggsmiddel er høyere enn virkelig verdi, foretas det test for verdifall. Testen foretas for det laveste nivå av anleggsmidler som har selvstendige kontantstrømmer. Hvis balanseført verdi er høyere enn både salgsverdi og gjenvinnbart beløp, foretas det nedskrivning til det høyeste av salgsverdi og gjenvinnbart beløp. Gjenvinnbart beløp er det høyeste av netto salgsverdi og bruksverdi. Bruksverdi er nåverdi av fremtidige kontantstrømmer knyttet til eiendelen. Tidligere nedskrivninger, med unntak for nedskrivning av goodwill, reverseres hvis grunnlaget for nedskrivningen ikke lenger er til stede.

### Varer

Lager av innkjøpte varer er vurdert til det laveste av anskaffelseskost etter FIFO-prinsippet, og netto salgsverdi.

### Fordringer

Kundefordringer og andre fordringer er oppført i balansen til pålydende etter fradrag for avsetning til forventet tap. Avsetning for tap gjøres på grunnlag av individuelle vurderinger av de enkelte fordringene.

I tillegg gjøres det for øvrige kundefordringer en uspesifisert avsetning for å dekke antatt tap.

### Pensjoner

Kostnaden til innskuddsbasert pensjonsordning tilsvarer periodens premie til forsikringsselskapet

### Skatt

Skattekostnaden i resultatregnskapet omfatter både periodens betalbare skatt og endring i utsatt skatt. Utsatt skatt beregnes med 22 % på grunnlag av de midlertidige forskjeller som eksisterer mellom regnskapsmessige og skattemessige verdier, samt eventuelt ligningsmessig underskudd til fremføring ved utgangen av regnskapsåret. Skatteøkende og skattereduserende midlertidige forskjeller som reverserer eller kan reversere i samme periode er utlignet og nettoført. Utsatt skatt på merverdier i forbindelse med oppkjøp av datterselskap blir ikke utlignet.

Oppføring av utsatt skattefordel på netto skattereduserende forskjeller som ikke er utlignet og underskudd til fremføring, er begrunnet med antatt fremtidig inntjening. Utsatt skattefordel som kan balanseføres og utsatt skatt er oppført netto i balansen.

### Garanti

Det er avsatt til forventede garantikostnader. Garantiavsetningen er i balansen oppført under annen kortsiktig gjeld. For 2021 var garantiavsetningen klassifisert som andre avsetninger for forpliktelser.

### Note 1 Langsiktige tilvirkningskontrakter og pågående prosjekter

	2022	2021
Pågående tilvirkningskontrakter og -prosjekter	5 833 058	5 407 249
Kostnader knyttet til pågående tilvirkningskontrakter og -prosjekter	5 181 524	4 188 404
<b>Resultatført andel av kontrakter</b>	<b>651 534</b>	<b>1 218 845</b>

Påløpt ikke fakturert kunder i prosjekt er oppført med kr. 1 908 861 under kundefordringer pr 31.12.2022.



## Noter til regnskapet 2022

Note 2 Lønnskostnader, antall ansatte, godtgjørelser, lån til ansatte mm

Lønnskostnader	2022	2021
Lønninger	11 025 487	10 113 914
Arbeidsgiveravgift	1 609 415	1 449 657
Pensjonskostnader	167 461	-254 091
Andre ytelser	266 925	275 374
<b>Sum</b>	<b>13 069 288</b>	<b>11 584 854</b>

Gjennomsnittlig antall årsverk sysselsatt i regnskapsåret 17 16

Det er ikke gitt lån eller sikkerhetsstillelser til styrets medlemmer, eller medlemmer av annet administrasjons-, ledelses- eller kontrollorgan.

Note 3 Varige driftsmidler

	Driftsløse, inventar o.a. utstyr	Totalt
Anskaffelseskost 01.01	1 743 159	1 743 159
Tilgang	84 687	84 687
Avgang	-25 000	-25 000
<b>Anskaffelseskost 31.12</b>	<b>1 802 846</b>	<b>1 802 846</b>
Akk. av-/nedskrivninger 31.12	-1 228 502	-1 228 502
<b>Balansført verdi 31.12</b>	<b>574 344</b>	<b>574 344</b>

Årets avskrivning, nedskrivning og reversering 353 681 353 681

Avskrivningsplan Lineær  
Økonomisk levetid 3-5 år

Note 4 Skatt

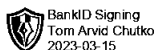
Årets skattekostnad	2022	2021
Resultatført skatt på ordinært resultat:		
Betalbar skatt	607 198	1 114 706
Endring i utsatt skattefordel	198 884	-162 817
<b>Skattekostnad ordinært resultat</b>	<b>806 082</b>	<b>951 889</b>

Skattepliktig inntekt:  
Resultat før skatt 3 720 077 4 380 619  
Permanente forskjeller -56 071 0  
Endring i midlertidige forskjeller -904 015 0  
**Skattepliktig inntekt 2 759 991 4 380 619**

Betalbar skatt i balansen:  
Betalbar skatt på årets resultat 607 198 1 114 706  
**Sum betalbar skatt i balansen 607 198 1 114 706**

Østbye og Sletmoen AS

Side 7





## Noter til regnskapet 2022

Skatteeffekten av midlertidige forskjeller som har gitt opphav til utsatt skatt og utsatte skattefordeler, spesifisert på typer av midlertidige forskjeller

	2022	2021	Endring
Varige driftsmidler	-59 481	58 253	117 735
Tilvirkningskontrakter	1 011 430	530 309	-481 121
Varebeholdning	-400 000	-500 000	-100 000
Fordringer	-496 481	-937 110	-440 629
Avsetninger mv	-400 000	-400 000	0
<b>Sum</b>	<b>-344 532</b>	<b>-1 248 548</b>	<b>-904 015</b>
<b>Grunnlag for utsatt skattefordel</b>	<b>-344 532</b>	<b>-1 248 548</b>	<b>-904 015</b>
<b>Utsatt skattefordel (22 %)</b>	<b>-75 797</b>	<b>-274 680</b>	<b>-198 883</b>

## Note 5 Egenkapital

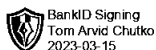
	Aksjekapital	Egne aksjer	Annen egenkapital	Sum egenkapital
Pr. 31.12.2021	330 000	-109 989	4 856 491	5 076 502
Årets resultat			2 913 995	2 913 995
Sletting egne aksjer	-109 989	109 989	0	0
<b>Pr 31.12.2022</b>	<b>220 011</b>	<b>0</b>	<b>7 770 486</b>	<b>7 990 497</b>

## Note 6 Fordringer, gjeld, pantstillelser og garantier m.v

	2022	2021
<b>Fordringer med forfall senere enn ett år</b>		
<b>Sum</b>	<b>0</b>	<b>0</b>
<b>Langsiktig gjeld med forfall senere enn fem år</b>		
<b>Sum</b>	<b>0</b>	<b>0</b>
		<b>2022</b>
Gjeld som er sikret ved pant o.l.		0
<b>Balanseførte verdier av eiendeler i Østbye &amp; Sletmoen AS pantsatt for ethvert mellomværende, lån og garantiramme i Eltera Gruppen Norge AS:</b>	<b>2022</b>	<b>2021</b>
Driftsløsøre, inventar og utstyr	574 344	868 338
Lager av varer og annen beholdning	1 331 000	991 000
Kundefordringer	8 058 098	5 585 155
<b>Sum</b>	<b>9 963 442</b>	<b>7 444 493</b>

Østbye og Sletmoen AS

Side 8





## Noter til regnskapet 2022

### Note 7 Bankinnskudd

Innestående midler på skattetrekkskonto (bundne midler) er på kr. 0. Eltera Gruppen Norge AS har skattetrekksgaranti i Sparebank 1 SR-Bank på kr 16 000 000. Skyldig forskuddstrekk pr 31.12.2022 på kr 632 490 er dekket av denne garantien.

### Note 8 Aksjonærer

Aksjekapitalen i Østbye og Sletmoen AS pr. 31.12 består av:

	Antall	Pålydende	Bokført
Ordinære aksjer	20 001	11,0	220 011
Sum	20 001		220 011

#### Eierstruktur

De største aksjonærene i % pr. 31.12 var:

	Ordinære	Eierandel	Stemmeandel
Eltera Gruppen Norge AS	20 001	100,0	100,0