



## ÅRSREGNSKAPET FOR REGNSKAPSÅRET 2021 - GENERELL INFORMASJON

### Enheten

|                      |                                    |
|----------------------|------------------------------------|
| Organisasjonsnummer: | 954 023 605                        |
| Organisasjonsform:   | Aksjeselskap                       |
| Foretaksnavn:        | EGGEDAL HANDELSLAG AS              |
| Forretningsadresse:  | Eggedalsveien 1500<br>3359 EGGEDAL |

### Regnskapsår

|                         |                         |
|-------------------------|-------------------------|
| Årsregnskapets periode: | 01.01.2021 - 31.12.2021 |
|-------------------------|-------------------------|

### Konsern

|                           |    |
|---------------------------|----|
| Mørselskap i konsern:     | Ja |
| Konsernregnskap lagt ved: | Ja |

### Regnskapsregler

|  |                                    |
|--|------------------------------------|
| Regler for små foretak benyttet:                           | Ja                                 |
| Benyttet ved utarbeidelsen av årsregnskapet til selskapet: | Regnskapslovens alminnelige regler |
| Benyttet ved utarbeidelsen av årsregnskapet til konsernet: | Regnskapslovens alminnelige regler |

### Årsregnskapet fastsatt av kompetent organ

|  |            |
|--|------------|
| Bekreftet av representant for selskapet: | BDO AS     |
| Dato for fastsettelse av årsregnskapet:  | 08.06.2022 |

### Grunnlag for avgivelse

År 2021: Årsregnskapet er elektronisk innlevert  
År 2020: Tall er hentet fra elektronisk innlevert årsregnskap fra 2021

*Det er ikke krav til at årsregnskapet m.v. som sendes til Regnskapsregisteret er undertegnet. Kontrollen på at dette er utført ligger hos revisor/enhetens øverste organ. Sikkerheten ivaretas ved at innsender har rolle/rettighet for innsending av årsregnskapet via Altinn, og ved at det bekreftes at årsregnskapet er fastsatt av kompetent organ.*

Brønnøysundregistrene, 25.07.2023



## Resultatregnskap

| Beløp i: NOK  | Note | 2021              | 2020              |
|---|------|-------------------|-------------------|
| <b>RESULTATREGNSKAP</b>                               |      |                   |                   |
| <b>Inntekter</b>                                      |      |                   |                   |
| Salgsinntekt  |      | 12 863 642        | 11 900 809        |
| Leieinntekter   |      | 2 070 321         | 2 002 000         |
| Annen driftsinntekt                                   |      | 414 036           | 485 903           |
| <b>Sum inntekter</b>                                  |      | <b>15 347 999</b> | <b>14 388 712</b> |
| <b>Kostnader</b>                                      |      |                   |                   |
| Varekostnad   |      | 8 253 857         | 7 147 536         |
| Lønnskostnad  | 7    | 4 413 325         | 3 298 311         |
| Avskrivning av driftsmidler og immaterielle eiendeler | 3    | 723 114           | 689 342           |
| Annen driftskostnad                                   |      | 3 031 225         | 2 233 045         |
| <b>Sum kostnader</b>                                  |      | <b>16 421 521</b> | <b>13 368 234</b> |
| <b>Driftsresultat</b>                                 |      | <b>-1 073 522</b> | <b>1 020 478</b>  |
| <b>Finansinntekter og finanskostnader</b>             |      |                   |                   |
| Inntekt på investering i datterselskap                |      | 3 000 000         | 3 000 000         |
| Annen renteinntekt                                    |      | 3 484             | 9 302             |
| Annen finansinntekt                                   |      | 30 960            | 23 220            |
| <b>Sum finansinntekter</b>                            |      | <b>3 034 444</b>  | <b>3 032 522</b>  |
| Annen rentekostnad                                    |      | 1 002 671         | 1 087 102         |
| <b>Sum finanskostnader</b>                            |      | <b>1 002 671</b>  | <b>1 087 102</b>  |
| <b>Netto finans</b>                                   |      | <b>2 031 774</b>  | <b>1 945 420</b>  |
| <b>Ordinært resultat før skattekostnad</b>            |      | <b>958 252</b>    | <b>2 965 898</b>  |
| Skattekostnad på ordinært resultat                    | 2    | 32 332            | 31 258            |
| <b>Ordinært resultat etter skattekostnad</b>          |      | <b>925 920</b>    | <b>2 934 640</b>  |
| <b>Årsresultat</b>                                    |      | <b>925 920</b>    | <b>2 934 640</b>  |
| <b>Årsresultat etter minoritetsinteresser</b>         |      | <b>925 920</b>    | <b>2 934 640</b>  |
| <b>Totalresultat</b>                                  |      | <b>925 920</b>    | <b>2 934 640</b>  |



## Resultatregnskap

| Beløp i: NOK                             | Note | 2021           | 2020             |
|--|------|----------------|------------------|
| <b>Overføringer og disponeringer</b>     |      |                |                  |
| Avsatt til annen egenkapital             |      | 925 920        | 2 934 640        |
| <b>Sum overføringer og disponeringer</b> |      | <b>925 920</b> | <b>2 934 640</b> |



## Balanse

| Beløp i: NOK                                   | Note | 2021              | 2020              |
|--|------|-------------------|-------------------|
| <b>BALANSE - EIENDELER</b>                     |      |                   |                   |
| <b>Anleggsmidler</b>                           |      |                   |                   |
| <b>Immaterielle eiendeler</b>                  |      |                   |                   |
| Utsatt skattefordel                            |      | 76 261            |                   |
| <b>Sum immaterielle eiendeler</b>              |      | <b>76 261</b>     |                   |
| <b>Varige driftsmidler</b>                     |      |                   |                   |
| Bygninger                                      | 3    | 3 668 800         | 3 524 900         |
| Tomter   | 3    | 1 409 048         | 1 409 048         |
| Nytt butikksenter                              | 3    | 13 046 400        | 13 548 400        |
| Driftsløsøre, inventar o.a. utstyr             | 3    | 77 608            | 57 807            |
| <b>Sum varige driftsmidler</b>                 |      | <b>18 201 856</b> | <b>18 540 155</b> |
| <b>Finansielle anleggsmidler</b>               |      |                   |                   |
| Investering i datterselskap                    | 10   | 1 014 000         | 1 014 000         |
| Investeringer i aksjer og andeler              | 9    | 114 640           | 113 640           |
| Andre langsiktige fordringer                   |      | 105 000           | 105 000           |
| <b>Sum finansielle anleggsmidler</b>           |      | <b>1 233 640</b>  | <b>1 232 640</b>  |
| <b>Sum anleggsmidler</b>                       |      | <b>19 511 757</b> | <b>19 772 795</b> |
| <b>Omløpsmidler</b>                            |      |                   |                   |
| <b>Varer</b>                                   |      |                   |                   |
| Lager av varer og annen beholdning             |      | 3 072 800         | 3 323 182         |
| <b>Sum varer</b>                               |      | <b>3 072 800</b>  | <b>3 323 182</b>  |
| <b>Fordringer</b>                              |      |                   |                   |
| Kundefordringer                                |      | 252 103           | 353 563           |
| Andre kortsiktige fordringer                   |      | 497 126           | 125 339           |
| Konsernfordringer                              |      | 6 577 743         | 6 927 178         |
| <b>Sum fordringer</b>                          |      | <b>7 326 973</b>  | <b>7 406 080</b>  |
| <b>Bankinnskudd, kontanter og lignende</b>     |      |                   |                   |
| Bankinnskudd, kontanter o.l.                   |      | 3 854 422         | 3 310 232         |
| <b>Sum bankinnskudd, kontanter og lignende</b> |      | <b>3 854 422</b>  | <b>3 310 232</b>  |



## Balanse

| Beløp i: NOK                          | Note | 2021              | 2020              |
|---------------------------------------|------|-------------------|-------------------|
| Sum omløpsmidler                      |      | 14 254 194        | 14 039 493        |
| <b>SUM EIENDELER</b>                  |      | <b>33 765 951</b> | <b>33 812 288</b> |
| <b>BALANSE - EGENKAPITAL OG GJELD</b> |      |                   |                   |
| <b>Egenkapital</b>                    |      |                   |                   |
| <b>Innskutt egenkapital</b>           |      |                   |                   |
| Aksjekapital                          | 5, 6 | 283 000           | 283 000           |
| Beholdning av egne aksjer             | 6    |                   | -1 000            |
| <b>Sum innskutt egenkapital</b>       |      | <b>283 000</b>    | <b>282 000</b>    |
| <b>Opptjent egenkapital</b>           |      |                   |                   |
| Annen egenkapital                     |      | 14 976 969        | 13 942 456        |
| <b>Sum opptjent egenkapital</b>       |      | <b>14 976 969</b> | <b>13 942 456</b> |
| <b>Sum egenkapital</b>                | 6    | <b>15 259 969</b> | <b>14 224 456</b> |
| <b>Gjeld</b>                          |      |                   |                   |
| <b>Langsiktig gjeld</b>               |      |                   |                   |
| Utsatt skatt                          | 2    |                   |                   |
| <b>Annen langsiktig gjeld</b>         |      |                   |                   |
| Gjeld til kredittinstitusjoner        | 8    | 15 625 000        | 16 875 000        |
| <b>Sum annen langsiktig gjeld</b>     |      | <b>15 625 000</b> | <b>16 875 000</b> |
| <b>Sum langsiktig gjeld</b>           |      | <b>15 625 000</b> | <b>16 875 000</b> |
| <b>Kortsiktig gjeld</b>               |      |                   |                   |
| Leverandørgjeld                       |      | 1 057 535         | 1 071 886         |
| Betalbar skatt                        | 2    |                   | 31 258            |
| Skyldig offentlige avgifter           |      | 390 529           | 591 305           |
| Annen kortsiktig gjeld                |      | 1 432 918         | 1 018 383         |
| <b>Sum kortsiktig gjeld</b>           |      | <b>2 880 982</b>  | <b>2 712 832</b>  |
| <b>Sum gjeld</b>                      |      | <b>18 505 982</b> | <b>19 587 832</b> |
| <b>SUM EGENKAPITAL OG GJELD</b>       |      | <b>33 765 951</b> | <b>33 812 288</b> |



## Balanse

| <b>Beløp i: NOK</b> | <b>Note</b> | <b>2021</b> | <b>2020</b> |
|---------------------|-------------|-------------|-------------|
|---------------------|-------------|-------------|-------------|

---



## Konsernets resultatregnskap

| Beløp i: NOK  | Note | 2021              | 2020              |
|---|------|-------------------|-------------------|
| <b>RESULTATREGNSKAP</b>                               |      |                   |                   |
| <b>Inntekter</b>                                      |      |                   |                   |
| Salgsinntekt  | 2    | 74 017 735        | 72 543 021        |
| Leieinntekter   |      | 470 321           | 402 000           |
| Annen driftsinntekt                                   |      | 693 958           | 958 617           |
| <b>Sum inntekter</b>                                  |      | <b>75 182 014</b> | <b>73 903 638</b> |
| <b>Kostnader</b>                                      |      |                   |                   |
| Varekostnad   |      | 51 775 134        | 49 911 333        |
| Lønnskostnad  | 3    | 11 989 246        | 10 497 035        |
| Avskrivning av driftsmidler og immaterielle eiendeler | 4    | 1 203 288         | 1 061 435         |
| Annen driftskostnad                                   | 3    | 6 425 674         | 4 892 975         |
| <b>Sum kostnader</b>                                  |      | <b>71 393 342</b> | <b>66 362 778</b> |
| <b>Driftsresultat</b>                                 |      | <b>3 788 672</b>  | <b>7 540 860</b>  |
| <b>Finansinntekter og finanskostnader</b>             |      |                   |                   |
| Annen renteinntekt                                    |      | 3 484             | 10 171            |
| Annen finansinntekt                                   |      | 30 959            | 23 220            |
| <b>Sum finansinntekter</b>                            |      | <b>34 443</b>     | <b>33 391</b>     |
| Annen rentekostnad                                    |      | 1 002 671         | 1 087 102         |
| Annen finanskostnad                                   |      | 7 235             | 20 140            |
| <b>Sum finanskostnader</b>                            |      | <b>1 009 906</b>  | <b>1 107 242</b>  |
| <b>Netto finans</b>                                   |      | <b>-975 463</b>   | <b>-1 073 851</b> |
| <b>Ordinært resultat før skattekostnad</b>            |      | <b>2 813 209</b>  | <b>6 467 009</b>  |
| Skattekostnad på ordinært resultat                    | 9    | 612 567           | 1 420 683         |
| <b>Ordinært resultat etter skattekostnad</b>          |      | <b>2 200 642</b>  | <b>5 046 326</b>  |
| <b>Årsresultat</b>                                    |      | <b>2 200 642</b>  | <b>5 046 326</b>  |
| <b>Årsresultat etter minoritetsinteresser</b>         |      | <b>2 200 642</b>  | <b>5 046 326</b>  |
| <b>Totalresultat</b>                                  |      | <b>2 200 642</b>  | <b>5 046 326</b>  |



## Konsernets resultatregnskap

| <b>Beløp i: NOK</b>                      | <b>Note</b> | <b>2021</b>      | <b>2020</b>      |
|--|-------------|------------------|------------------|
| <b>Overføringer og disponeringer</b>     |             |                  |                  |
| Avsatt til annen egenkapital             |             | 2 200 642        | 5 046 326        |
| <b>Sum overføringer og disponeringer</b> |             | <b>2 200 642</b> | <b>5 046 326</b> |



## Konsernets balanse

| Beløp i: NOK                                   | Note  | 2021              | 2020              |
|--|-------|-------------------|-------------------|
| <b>BALANSE - EIENDELER</b>                     |       |                   |                   |
| <b>Anleggsmidler</b>                           |       |                   |                   |
| <b>Immaterielle eiendeler</b>                  |       |                   |                   |
| Utsatt skattefordel                            | 9     |                   | 20 057            |
| <b>Sum immaterielle eiendeler</b>              |       |                   | <b>20 057</b>     |
| <b>Varige driftsmidler</b>                     |       |                   |                   |
| Tomter, bygninger o.a. fast eiendom            | 4, 10 | 18 124 248        | 18 482 348        |
| Driftsløsøre, inventar o.a. utstyr             | 4, 10 | 2 275 382         | 1 913 007         |
| <b>Sum varige driftsmidler</b>                 |       | <b>20 399 630</b> | <b>20 395 355</b> |
| <b>Finansielle anleggsmidler</b>               |       |                   |                   |
| Investering i datterselskap                    | 8     |                   |                   |
| Investeringer i aksjer og andeler              |       | 114 640           | 113 640           |
| Andre langsiktige fordringer                   |       | 105 000           | 105 000           |
| <b>Sum finansielle anleggsmidler</b>           |       | <b>219 640</b>    | <b>218 640</b>    |
| <b>Sum anleggsmidler</b>                       |       | <b>20 619 270</b> | <b>20 634 052</b> |
| <b>Omløpsmidler</b>                            |       |                   |                   |
| <b>Varer</b>                                   |       |                   |                   |
| <b>Sum varer</b>                               | 10    | <b>11 758 094</b> | <b>13 557 418</b> |
| <b>Fordringer</b>                              |       |                   |                   |
| Kundefordringer                                |       | 476 054           | 538 895           |
| Andre kortsiktige fordringer                   | 8     | 3 511 593         | 3 171 529         |
| Konsernfordringer                              | 8     |                   |                   |
| <b>Sum fordringer</b>                          |       | <b>3 987 647</b>  | <b>3 710 424</b>  |
| <b>Bankinnskudd, kontanter og lignende</b>     |       |                   |                   |
| Bankinnskudd, kontanter o.l.                   | 5     | 12 168 142        | 11 511 947        |
| <b>Sum bankinnskudd, kontanter og lignende</b> |       | <b>12 168 142</b> | <b>11 511 947</b> |
| <b>Sum omløpsmidler</b>                        |       | <b>22 034 836</b> | <b>22 001 080</b> |
| <b>SUM EIENDELER</b>                           |       | <b>42 654 106</b> | <b>42 635 132</b> |



## Konsernets balanse

| Beløp i: NOK                             | Note | 2021              | 2020              |
|--|------|-------------------|-------------------|
| <b>BALANSE - EGENKAPITAL OG GJELD</b>    |      |                   |                   |
| <b>Egenkapital</b>                       |      |                   |                   |
| <b>Innskutt egenkapital</b>              |      |                   |                   |
| Aksjekapital                             | 6    | 283 000           | 283 000           |
| Beholdning av egne aksjer                |      |                   | -1 000            |
| <b>Sum innskutt egenkapital</b>          |      | <b>283 000</b>    | <b>282 000</b>    |
| <b>Opptjent egenkapital</b>              |      |                   |                   |
| Annen egenkapital                        |      | 18 363 132        | 16 162 490        |
| <b>Sum opptjent egenkapital</b>          |      | <b>18 363 132</b> | <b>16 162 490</b> |
| <b>Sum egenkapital</b>                   | 7    | <b>18 646 132</b> | <b>16 444 490</b> |
| <b>Gjeld</b>                             |      |                   |                   |
| <b>Langsiktig gjeld</b>                  |      |                   |                   |
| Utsatt skatt                             | 9    | 5 174             |                   |
| <b>Sum avsetninger for forpliktelser</b> |      | <b>5 174</b>      |                   |
| <b>Annen langsiktig gjeld</b>            |      |                   |                   |
| Gjeld til kredittinstitusjoner           | 10   | 15 625 000        | 17 141 684        |
| <b>Sum annen langsiktig gjeld</b>        |      | <b>15 625 000</b> | <b>17 141 684</b> |
| <b>Sum langsiktig gjeld</b>              |      | <b>15 630 174</b> | <b>17 141 684</b> |
| <b>Kortsiktig gjeld</b>                  |      |                   |                   |
| Leverandørgjeld                          |      | 4 310 898         | 4 428 915         |
| Betalbar skatt                           | 9    | 587 336           | 1 470 673         |
| Skyldig offentlige avgifter              |      | 821 052           | 1 199 161         |
| Annen kortsiktig gjeld                   |      | 2 658 514         | 1 950 209         |
| <b>Sum kortsiktig gjeld</b>              |      | <b>8 377 800</b>  | <b>9 048 958</b>  |
| <b>Sum gjeld</b>                         |      | <b>24 007 974</b> | <b>26 190 642</b> |
| <b>SUM EGENKAPITAL OG GJELD</b>          |      | <b>42 654 106</b> | <b>42 635 132</b> |



## Brønnøysundregistrene

### ÅRSREGNSKAP FOR REGNSKAPSÅRET 2021 - GENERELL INFORMASJON

Journalnummer: 2022 523452

#### Enheten

Organisasjonsnummer: 954 023 605  
Organisasjonsform: Aksjeselskap  
Foretaksnavn: EGGEDAL HANDELSLAG AS  
Forretningsadresse: Eggedalsveien 1500  
3359 EGGEDAL

#### Regnskapsår

Årsregnskapets periode: 01.01.2021 - 31.12.2021

#### Konsern

Morselskap i konsern: Ja  
Konsernregnskap lagt ved: Ja

#### Regnskapsregler

Regler for små foretak benyttet: Ja  
Benyttet ved utarbeidelsen av  
årsregnskapet til selskapet: Regnskapslovens alminnelige regler  
Benyttet ved utarbeidelsen av  
årsregnskapet til konsernet: Regnskapslovens alminnelige regler

#### Årsregnskapet fastsatt av kompetent organ

Bekreftet av representant for selskapet: BDO AS  
Dato for fastsettelse av årsregnskapet: 08.06.2022

#### Revisjon

Årsregnskapet er utarbeidet av ekstern  
autorisert regnskapsfører: Ja  
Ekstern autorisert regnskapsfører har i  
løpet av regnskapsåret bistått ved den  
løpende regnskapsføringen eller utført  
andre tjenester for selskapet enn å  
utarbeide årsregnskapet: Ja

#### Grunnlag for avgivelse

År 2021: Årsregnskap er elektronisk innlevert.  
År 2020: Tall er hentet fra elektronisk innlevert årsregnskap fra 2021.

*Det er ikke krav til at årsregnskapet m.v. som sendes til Regnskapsregisteret er undertegnet. Kontrollen på at dette er utført ligger hos revisor/enhetens øverste organ. Sikkerheten ivaretas ved at innsender har rolle/rettighet for innsending av årsregnskapet via Altinn, og ved at det bekreftes at årsregnskapet er fastsatt av kompetent organ.*

Brønnøysundregistrene, 28.06.2022

---

Brønnøysundregistrene  
Postadresse: Postboks 900, 8910 Brønnøysund  
Telefon: 75 00 75 00  
E-post: firmapost@brreg.no Internett: www.brreg.no  
Organisasjonsnummer: 974 760 673



Organisasjonsnr: 954 023 605  
EGGEDAL HANDELSLAG AS

## RESULTATREGNSKAP

| <b>Beløp i: NOK</b>                                   | <b>Note</b> | <b>2021</b>       | <b>2020</b>       |
|---|-------------|-------------------|-------------------|
| <b>RESULTATREGNSKAP</b>                               |             |                   |                   |
| <b>Inntekter</b>                                      |             |                   |                   |
| Salgsinntekt  |             | 12 863 642        | 11 900 809        |
| Leieinntekter   |             | 2 070 321         | 2 002 000         |
| Annen driftsinntekt                                   |             | 414 036           | 485 903           |
| <b>Sum inntekter</b>                                  |             | <b>15 347 999</b> | <b>14 388 712</b> |
| <b>Kostnader</b>                                      |             |                   |                   |
| Varekostnad   |             | 8 253 857         | 7 147 536         |
| Lønnskostnad  | 7           | 4 413 325         | 3 298 311         |
| Avskrivning av driftsmidler og immaterielle eiendeler | 3           | 723 114           | 689 342           |
| Annen driftskostnad                                   |             | 3 031 225         | 2 233 045         |
| <b>Sum kostnader</b>                                  |             | <b>16 421 521</b> | <b>13 368 234</b> |
| <b>Driftsresultat</b>                                 |             | <b>-1 073 522</b> | <b>1 020 478</b>  |
| <b>Finansinntekter og finanskostnader</b>             |             |                   |                   |
| Inntekt på investering i datterselskap                |             | 3 000 000         | 3 000 000         |
| Annen renteinntekt                                    |             | 3 484             | 9 302             |
| Annen finansinntekt                                   |             | 30 960            | 23 220            |
| <b>Sum finansinntekter</b>                            |             | <b>3 034 444</b>  | <b>3 032 522</b>  |
| Annen rentekostnad                                    |             | 1 002 671         | 1 087 102         |
| <b>Sum finanskostnader</b>                            |             | <b>1 002 671</b>  | <b>1 087 102</b>  |
| <b>Netto finans</b>                                   |             | <b>2 031 774</b>  | <b>1 945 420</b>  |
| <b>Ordinært resultat før skattekostnad</b>            |             | <b>958 252</b>    | <b>2 965 898</b>  |
| Skattekostnad på ordinært resultat                    | 2           | 32 332            | 31 258            |
| <b>Ordinært resultat etter skattekostnad</b>          |             | <b>925 920</b>    | <b>2 934 640</b>  |
| <b>Årsresultat</b>                                    |             | <b>925 920</b>    | <b>2 934 640</b>  |
| <b>Årsresultat etter minoritetsinteresser</b>         |             | <b>925 920</b>    | <b>2 934 640</b>  |
| <b>Totalresultat</b>                                  |             | <b>925 920</b>    | <b>2 934 640</b>  |
| <b>Overføringer og disponeringer</b>                  |             |                   |                   |
| Avsatt til annen egenkapital                          |             | 925 920           | 2 934 640         |



Sum overføringer og  
disponeringer

925 920

2 934 640



Organisasjonsnr: 954 023 605  
EGGEDAL HANDELSLAG AS

## BALANSE

| Beløp i: NOK                                       | Note | 2021              | 2020              |
|--|------|-------------------|-------------------|
| <b>BALANSE - EIENDELER</b>                         |      |                   |                   |
| <b>Anleggsmidler</b>                               |      |                   |                   |
| <b>Immaterielle eiendeler</b>                      |      |                   |                   |
| Utsatt skattefordel                                |      | 76 261            |                   |
| <b>Sum immaterielle eiendeler</b>                  |      | <b>76 261</b>     |                   |
| <b>Varige driftsmidler</b>                         |      |                   |                   |
| Bygninger  | 3    | 3 668 800         | 3 524 900         |
| Tomter   | 3    | 1 409 048         | 1 409 048         |
| Nytt butikksenter                                  | 3    | 13 046 400        | 13 548 400        |
| Driftsløsøre, inventar o.<br>a. utstyr             | 3    | 77 608            | 57 807            |
| <b>Sum varige driftsmidler</b>                     |      | <b>18 201 856</b> | <b>18 540 155</b> |
| <b>Finansielle anleggsmidler</b>                   |      |                   |                   |
| Investering i datterselskap                        | 10   | 1 014 000         | 1 014 000         |
| Investeringer i aksjer og<br>andeler               | 9    | 114 640           | 113 640           |
| Andre langsiktige<br>fordringer                    |      | 105 000           | 105 000           |
| <b>Sum finansielle<br/>anleggsmidler</b>           |      | <b>1 233 640</b>  | <b>1 232 640</b>  |
| <b>Sum anleggsmidler</b>                           |      | <b>19 511 757</b> | <b>19 772 795</b> |
| <b>Omløpsmidler</b>                                |      |                   |                   |
| <b>Varer</b>                                       |      |                   |                   |
| Lager av varer og annen<br>beholdning              |      | 3 072 800         | 3 323 182         |
| <b>Sum varer</b>                                   |      | <b>3 072 800</b>  | <b>3 323 182</b>  |
| <b>Fordringer</b>                                  |      |                   |                   |
| Kundefordringer                                    |      | 252 103           | 353 563           |
| Andre kortsiktige<br>fordringer                    |      | 497 126           | 125 339           |
| Konsernfordringer                                  |      | 6 577 743         | 6 927 178         |
| <b>Sum fordringer</b>                              |      | <b>7 326 973</b>  | <b>7 406 080</b>  |
| <b>Bankinnskudd, kontanter<br/>og lignende</b>     |      |                   |                   |
| Bankinnskudd, kontanter o.<br>l.                   |      | 3 854 422         | 3 310 232         |
| <b>Sum bankinnskudd,<br/>kontanter og lignende</b> |      | <b>3 854 422</b>  | <b>3 310 232</b>  |
| <b>Sum omløpsmidler</b>                            |      | <b>14 254 194</b> | <b>14 039 493</b> |
| <b>SUM EIENDELER</b>                               |      | <b>33 765 951</b> | <b>33 812 288</b> |



## BALANSE - EGENKAPITAL OG GJELD

### Egenkapital

#### Innskutt egenkapital

|                                 |      |                |                |
|---------------------------------|------|----------------|----------------|
| Aksjekapital                    | 5, 6 | 283 000        | 283 000        |
| Beholdning av egne aksjer       | 6    |                | -1 000         |
| <b>Sum innskutt egenkapital</b> |      | <b>283 000</b> | <b>282 000</b> |

#### Opptjent egenkapital

|                                 |  |                   |                   |
|---------------------------------|--|-------------------|-------------------|
| Annen egenkapital               |  | 14 976 969        | 13 942 456        |
| <b>Sum opptjent egenkapital</b> |  | <b>14 976 969</b> | <b>13 942 456</b> |

|                        |          |                   |                   |
|------------------------|----------|-------------------|-------------------|
| <b>Sum egenkapital</b> | <b>6</b> | <b>15 259 969</b> | <b>14 224 456</b> |
|------------------------|----------|-------------------|-------------------|

### Gjeld

#### Langsiktig gjeld

|                                   |   |                   |                   |
|-----------------------------------|---|-------------------|-------------------|
| Utsatt skatt                      | 2 |                   |                   |
| <b>Annen langsiktig gjeld</b>     |   |                   |                   |
| Gjeld til kredittinstitusjoner    | 8 | 15 625 000        | 16 875 000        |
| <b>Sum annen langsiktig gjeld</b> |   | <b>15 625 000</b> | <b>16 875 000</b> |

|                             |  |                   |                   |
|-----------------------------|--|-------------------|-------------------|
| <b>Sum langsiktig gjeld</b> |  | <b>15 625 000</b> | <b>16 875 000</b> |
|-----------------------------|--|-------------------|-------------------|

#### Kortsiktig gjeld

|                             |   |                  |                  |
|-----------------------------|---|------------------|------------------|
| Leverandørgjeld             |   | 1 057 535        | 1 071 886        |
| Betalbar skatt              | 2 |                  | 31 258           |
| Skyldig offentlige avgifter |   | 390 529          | 591 305          |
| Annen kortsiktig gjeld      |   | 1 432 918        | 1 018 383        |
| <b>Sum kortsiktig gjeld</b> |   | <b>2 880 982</b> | <b>2 712 832</b> |

|                  |  |                   |                   |
|------------------|--|-------------------|-------------------|
| <b>Sum gjeld</b> |  | <b>18 505 982</b> | <b>19 587 832</b> |
|------------------|--|-------------------|-------------------|

|                                 |  |                   |                   |
|---------------------------------|--|-------------------|-------------------|
| <b>SUM EGENKAPITAL OG GJELD</b> |  | <b>33 765 951</b> | <b>33 812 288</b> |
|---------------------------------|--|-------------------|-------------------|



Organisasjonsnr: 954 023 605  
EGGEDAL HANDELSLAG AS

## KONSERNRESULTATREGNSKAP

| <b>Beløp i: NOK</b>                                   | <b>Note</b> | <b>2021</b>       | <b>2020</b>       |
|---|-------------|-------------------|-------------------|
| <b>RESULTATREGNSKAP</b>                               |             |                   |                   |
| <b>Inntekter</b>                                      |             |                   |                   |
| Salgsinntekt  | 2           | 74 017 735        | 72 543 021        |
| Leieinntekter   |             | 470 321           | 402 000           |
| Annen driftsinntekt                                   |             | 693 958           | 958 617           |
| <b>Sum inntekter</b>                                  |             | <b>75 182 014</b> | <b>73 903 638</b> |
| <b>Kostnader</b>                                      |             |                   |                   |
| Varekostnad   |             | 51 775 134        | 49 911 333        |
| Lønnskostnad  | 3           | 11 989 246        | 10 497 035        |
| Avskrivning av driftsmidler og immaterielle eiendeler | 4           | 1 203 288         | 1 061 435         |
| Annen driftskostnad                                   | 3           | 6 425 674         | 4 892 975         |
| <b>Sum kostnader</b>                                  |             | <b>71 393 342</b> | <b>66 362 778</b> |
| <b>Driftsresultat</b>                                 |             | <b>3 788 672</b>  | <b>7 540 860</b>  |
| <b>Finansinntekter og finanskostnader</b>             |             |                   |                   |
| Annen renteinntekt                                    |             | 3 484             | 10 171            |
| Annen finansinntekt                                   |             | 30 959            | 23 220            |
| <b>Sum finansinntekter</b>                            |             | <b>34 443</b>     | <b>33 391</b>     |
| Annen rentekostnad                                    |             | 1 002 671         | 1 087 102         |
| Annen finanskostnad                                   |             | 7 235             | 20 140            |
| <b>Sum finanskostnader</b>                            |             | <b>1 009 906</b>  | <b>1 107 242</b>  |
| <b>Netto finans</b>                                   |             | <b>-975 463</b>   | <b>-1 073 851</b> |
| <b>Ordinært resultat før skattekostnad</b>            |             |                   |                   |
| Skattekostnad på ordinært resultat                    | 9           | 612 567           | 1 420 683         |
| <b>Ordinært resultat etter skattekostnad</b>          |             | <b>2 200 642</b>  | <b>5 046 326</b>  |
| <b>Årsresultat</b>                                    |             | <b>2 200 642</b>  | <b>5 046 326</b>  |
| <b>Årsresultat etter minoritetsinteresser</b>         |             | <b>2 200 642</b>  | <b>5 046 326</b>  |
| <b>Totalresultat</b>                                  |             | <b>2 200 642</b>  | <b>5 046 326</b>  |
| <b>Overføringer og disponeringer</b>                  |             |                   |                   |
| Avsatt til annen egenkapital                          |             | 2 200 642         | 5 046 326         |
| <b>Sum overføringer og disponeringer</b>              |             | <b>2 200 642</b>  | <b>5 046 326</b>  |





Organisasjonsnr: 954 023 605  
EGGEDAL HANDELSLAG AS

## KONSERNBALANSE

| <b>Beløp i: NOK</b>                                | <b>Note</b> | <b>2021</b>       | <b>2020</b>       |       |            |            |
|--|-------------|-------------------|-------------------|-------|------------|------------|
| <b>BALANSE - EIENDELER</b>                         |             |                   |                   |       |            |            |
| <b>Anleggsmidler</b>                               |             |                   |                   |       |            |            |
| <b>Immaterielle eiendeler</b>                      |             |                   |                   |       |            |            |
| Utsatt skattefordel                                | 9           |                   | 20 057            |       |            |            |
| <b>Sum immaterielle eiendeler</b>                  |             |                   | <b>20 057</b>     |       |            |            |
| <b>Varige driftsmidler</b>                         |             |                   |                   |       |            |            |
| Tomter, bygninger o.a.<br>fast eiendom             |             |                   |                   | 4, 10 | 18 124 248 | 18 482 348 |
| Driftsløsøre, inventar o.<br>a. utstyr             |             |                   |                   | 4, 10 | 2 275 382  | 1 913 007  |
| <b>Sum varige driftsmidler</b>                     |             | <b>20 399 630</b> | <b>20 395 355</b> |       |            |            |
| <b>Finansielle anleggsmidler</b>                   |             |                   |                   |       |            |            |
| Investering i datterselskap                        |             |                   |                   | 8     |            |            |
| Investeringer i aksjer og<br>andeler               |             |                   |                   |       | 114 640    | 113 640    |
| Andre langsiktige<br>fordringer                    |             |                   |                   |       | 105 000    | 105 000    |
| <b>Sum finansielle<br/>anleggsmidler</b>           |             | <b>219 640</b>    | <b>218 640</b>    |       |            |            |
| <b>Sum anleggsmidler</b>                           |             | <b>20 619 270</b> | <b>20 634 052</b> |       |            |            |
| <b>Omløpsmidler</b>                                |             |                   |                   |       |            |            |
| <b>Varer</b>                                       |             |                   |                   |       |            |            |
| <b>Sum varer</b>                                   | 10          | <b>11 758 094</b> | <b>13 557 418</b> |       |            |            |
| <b>Fordringer</b>                                  |             |                   |                   |       |            |            |
| Kundefordringer                                    |             |                   |                   |       | 476 054    | 538 895    |
| Andre kortsiktige<br>fordringer                    |             |                   |                   | 8     | 3 511 593  | 3 171 529  |
| Konsernfordringer                                  |             |                   |                   | 8     |            |            |
| <b>Sum fordringer</b>                              |             | <b>3 987 647</b>  | <b>3 710 424</b>  |       |            |            |
| <b>Bankinnskudd, kontanter<br/>og lignende</b>     |             |                   |                   |       |            |            |
| Bankinnskudd, kontanter o.<br>l.                   |             |                   |                   | 5     | 12 168 142 | 11 511 947 |
| <b>Sum bankinnskudd,<br/>kontanter og lignende</b> |             | <b>12 168 142</b> | <b>11 511 947</b> |       |            |            |
| <b>Sum omløpsmidler</b>                            |             | <b>22 034 836</b> | <b>22 001 080</b> |       |            |            |
| <b>SUM EIENDELER</b>                               |             | <b>42 654 106</b> | <b>42 635 132</b> |       |            |            |
| <b>BALANSE - EGENKAPITAL OG<br/>GJELD</b>          |             |                   |                   |       |            |            |



|  |          |                   |                   |
|--|----------|-------------------|-------------------|
| <b>Egenkapital</b>                       |          |                   |                   |
| <b>Innskutt egenkapital</b>              |          |                   |                   |
| Aksjekapital                             | 6        | 283 000           | 283 000           |
| Beholdning av egne aksjer                |          |                   | -1 000            |
| <b>Sum innskutt egenkapital</b>          |          | <b>283 000</b>    | <b>282 000</b>    |
| <b>Opptjent egenkapital</b>              |          |                   |                   |
| Annen egenkapital                        |          | 18 363 132        | 16 162 490        |
| <b>Sum opptjent egenkapital</b>          |          | <b>18 363 132</b> | <b>16 162 490</b> |
| <b>Sum egenkapital</b>                   | <b>7</b> | <b>18 646 132</b> | <b>16 444 490</b> |
| <b>Gjeld</b>                             |          |                   |                   |
| <b>Langsiktig gjeld</b>                  |          |                   |                   |
| Utsatt skatt                             | 9        | 5 174             |                   |
| <b>Sum avsetninger for forpliktelses</b> |          | <b>5 174</b>      |                   |
| <b>Annen langsiktig gjeld</b>            |          |                   |                   |
| Gjeld til kredittinstitusjoner           | 10       | 15 625 000        | 17 141 684        |
| <b>Sum annen langsiktig gjeld</b>        |          | <b>15 625 000</b> | <b>17 141 684</b> |
| <b>Sum langsiktig gjeld</b>              |          | <b>15 630 174</b> | <b>17 141 684</b> |
| <b>Kortsiktig gjeld</b>                  |          |                   |                   |
| Leverandørgjeld                          |          | 4 310 898         | 4 428 915         |
| Betalbar skatt                           | 9        | 587 336           | 1 470 673         |
| Skyldig offentlige avgifter              |          | 821 052           | 1 199 161         |
| Annen kortsiktig gjeld                   |          | 2 658 514         | 1 950 209         |
| <b>Sum kortsiktig gjeld</b>              |          | <b>8 377 800</b>  | <b>9 048 958</b>  |
| <b>Sum gjeld</b>                         |          | <b>24 007 974</b> | <b>26 190 642</b> |
| <b>SUM EGENKAPITAL OG GJELD</b>          |          | <b>42 654 106</b> | <b>42 635 132</b> |



Organisasjonsnr: 954 023 605  
EGGEDAL HANDELSLAG AS

NOTEOPPLYSNINGER - SELSKAP - alle poster oppgitt i hele tall

Note

Antall aksjer og aksjeeiere

Note

3

Antall årsverk i regnskapsåret

Virksomheten har hatt følgende antall årsverk:

5.00

Omløpsmidler                      Startdato      Sluttdato      Endring

Skattemessig fremf.undersk. Startdato      Sluttdato      Endring

Kortsiktig gjeld                      Startdato      Sluttdato      Endring



Organisasjonsnr: 954 023 605  
EGGEDAL HANDELSLAG AS

NOTEOPPLYSNINGER - KONSERN

- alle poster oppgitt i hele tall



# Konsernregnskap 2021 EGGEDAL HANDELSLAG AS

---

Organisasjonsnr: 954 023 605



## **Eggedal Handelslag AS - konsernet** **Org nr 954 023 605**

Styrets årsberetning for regnskapsåret 2021

### **1. Styrets sammensetning**

Styret har bestått av følgende:

|                     |                              |
|---------------------|------------------------------|
| styrets leder       | George H. Fulford            |
| styrets nestleder   | Knut Erik Bergan             |
| styremedlem         | Sissel M. Bjertnes Larsen    |
| styremedlem         | Frode Haugen                 |
| styremedlem         | Ingebjør Ulberg Kolbjørnsrud |
| ansattes observatør | Inga Bikelyte                |

### **2. Virksomhetens art og hvor den drives**

Selskapets virksomhet er utleie og drift av fast eiendom samt drift av bensinstasjon og jernvareforretning. Drift av bensinstasjonen er tilsluttet YX, og jernvareforretningen er tilknyttet Jernia-kjeden.

Selskapets forretningsadresse er i Eggedal i Sigdal kommune.

### **3. Konsernets virksomhet**

Eggedal Handelslag AS er morselskap i konsernet, har følgende datterselskap pr. 31.12.2021.

- Eggedal Dagligvare AS, org.nr. 911 634 910

Selskapets eierskap i Eggedal Dagligvare AS er en strategisk investering for å styrke konsernets samlede virksomhet.

### **4. Resultat, kontantstrøm, investeringer, finansiering og likviditet.**

Omsetningen i konsernet gikk opp fra mnok 73,9 til mnok 75,2.

Årsresultatet gikk ned fra mnok 5,0 til mnok 2,2. Styret er ikke tilfreds med resultatet i Eggedal Handelslag AS. Det er iverksatt tiltak for å bedre omsetning og resultat. Det omfatter bl.a. ombygging av YX og tiltak for bedret drift av Jernia.

Selskapet har i 2021 har mottatt utbytte og konsernbidrag fra datterselskap på til sammen mnok 3.

Totalkapitalen for konsernet var mnok 42,6.

Egenkapitalen for konsernet var ved utgangen av året på 43,6 %. Dette er tilfredsstillende.

Resultatet i Eggedal Dagligvare AS gikk ned fra mnok 5,0 til mnok 3,8. Omsetningen i datterselskapet var omtrent som i 2020. Selskapet har hatt et tilfredsstillende resultat i 2021. Resultatet i Eggedal Dagligvare AS har de senere år styrket Eggedal Handelslag AS likviditetsmessig og balansemessig.

[Skriv her]

[Skriv her]

[Skriv her]



Totalkapitalen for datterselskapet var ved utgangen av året ca. mnok 16,9. Selskapet har en egenkapital på 26,2 %.

Samlet kontantstrøm fra operasjonelle aktiviteter i konsernet var kr. 3.379.113,-. Eggedal Dagligvare AS hadde kontantstrøm på kr. 2.179.005,-.

Styret vurderer konsernets likviditet som tilfredsstillende.  
Konsernets økonomiske og finansielle stilling er tilfredsstillende.

Styret mener at årsregnskapet for 2021 gir et rettviseende bilde av konsernets eiendeler og gjeld, finansielle stilling og resultat. Styret mener at konsernet har lav finansiell risiko.

Styret forventer et bedre resultat i 2022 på bakgrunn av de tiltak som er iverksatt. Selskapet har et begrenset markedsområde. Det er få konkurrenter i nærmarkedet, men konkurransen er likevel stor på grunn av at en stor del av kundene er turister og hytteeiere. Det er av stor betydning at denne kundegruppe finner virksomhetens tilbud konkurransedyktig både med hensyn til pris, kvalitet og utvalg.

Styret legger stor vekt på å videreføre helheten av virksomheten i Handelslaget.

Etablering av Vinmonopol i selskapets lokaler fra våren 2020 har bidratt til økt trafikk og omsetning.

Styret er av den oppfatning at selskapets driftssituasjon og økonomiske resultat legger et godt grunnlag for en positiv utvikling av selskapets virksomhet.

## **5. Redegjørelse for fortsatt drift**

Forutsetninger om fortsatt drift er til stede og årsregnskap for 2021 er satt opp ut fra denne forutsetning.

## **6. Arbeidsmiljø.**

Styret er av den oppfatning at arbeidsmiljø og samarbeidsklima i bedriften er godt.

Det er således ikke iverksatt spesielle tiltak på dette området i regnskapsåret 2021.

Totalt sykefravær i konsernet har i 2021 vært 2,6 %. Totalt sykefravær i selskapet har vært 0,8% Styret er tilfreds med dette.

Det er ikke rapportert om skader eller ulykker på arbeidsplassen.

## **7. Likestilling**

Det er ansatt i alt 38 medarbeidere som utgjør i konsernet hvorav 36 er kvinner. Dette tilsvarer 17 årsverk.

Det praktiseres lik lønn for likt arbeid hensyntatt alder og erfaring. Basert på virksomhetens art, er det ikke iverksatt ytterligere tiltak i forbindelse med likestilling.

Selskapet har som policy at arbeid av lik verdi skal gi lik lønn.

Konsernet har totalt 28 deltidsstillinger. Hvorav 27 er kvinner. Og selskapet har 5 deltidsstillinger. Hvorav 4 er kvinner.

Det praktiseres lik lønn for likt arbeid hensyntatt alder og erfaring. Basert på virksomhetens art, er det ikke iverksatt ytterligere tiltak i forbindelse med likestilling.

Ber2021-05-22



Selskapet arbeider aktivt, målrettet og planmessig for likestilling innen virksomheten. Ved rekruttering internt og eksternt prioriteres personlige kvalifikasjoner fremfor kjønn.

## **8. Tiltak for å hindre diskriminering.**

Konsernet arbeider for å fremme likestilling, sikre like muligheter og rettigheter og hindre diskriminering.

Konsernet ønsker på den måten å oppfylle at diskrimineringslovens intensjoner og formål blir oppfylt så langt selskapet kan påvirke dette.

Konsernet arbeider aktivt for å fremme likestilling, sikre like muligheter og rettigheter og hindre diskriminering.

Konsernet ønsker på den måten å oppfylle at diskrimineringslovens intensjoner og formål blir oppfylt så langt selskapet kan påvirke dette.

## **9. Ytre miljø**

Styret kan ikke se at selskapets virksomhet forurensar det ytre miljø. Selskapet kildesorterer alt avfall.

Selskapet ønsker aktivt å bidra til å realisere de miljømålsettinger som samfunnet setter.

## **10. Samfunnsansvar**

Selskapet opptrer ansvarlig innenfor område som arbeidsgiverpolitikk, etikk, innkjøp samt arbeidstakerrettigheter og antikorrupsjon.

I en ny strategisk plan, vil det bli vektlagt en tydeliggjøring av de bærekraftsmål som er relevante for selskapet samt utarbeidelse av tilhørende tiltaksplaner. Vi har et mål å bli sertifisert som Miljøfyrtårn i 2022.

Etiske retningslinjer vil bli utarbeidet. Disse vil bli godt implementert i virksomheten og godt forankret blant de ansatte. De etiske retningslinjene skal sikre at de ansatte tar gode, etiske valg og handler i samsvar med virksomhetens verdigrunnlag. Selskapet legger vekt på å bruke leverandører som fremmer høy etisk bevissthet. Inngåtte kontrakter følges tett for å forebygge sosial dumping hos våre leverandører. Alle beslutninger skal fattes på grunnlag av best mulig ressursbruk.

Selskapet søker aktivt å forebygge korrupsjon og misligheter. Ledere skal gå foran og varsle om kritikkverdige forhold. Selskapets etiske retningslinjer gjelder for alle ansatte, styre og tillitsvalgte.

Selskapet har ikke tegnet styreansvarsforsikring.

## **11. Fremtidsutsikter**

Styret er av den oppfatning at selskapets driftssituasjon og økonomiske resultat legger et godt grunnlag for positiv utvikling av selskapets virksomhet.

Etter mars 2020 har utbruddet av koronasmitte (Covid-19) preget landet. Det ble iverksett betydelige tiltak for å redusere smittefaren og det har vært sterkt fokus på å opprettholde virksomheten. Det har i det alt vesentlige lyktes.

Ber2021-05-22



Ved tidspunktet for behandling av årsregnskapet ser det ut som landet etter hvert går mot en normalisering. Så langt ser det ikke ut til at selskapets i nevneverdig grad vil bli rammet.

Det vises til konsernets virksomhetsområde samt selskapets balanse- og likviditetssituasjon.

**12. Redegjørelse for styrets forslag til årsregnskap og resultatdisponering.**

Etter styrets oppfatning gir fremlagt resultatregnskap og balanse med noter uttrykk for virksomhetenes resultat for 2021 og økonomiske stilling ved årsskiftet.

Det er ikke inntrådt forhold etter regnskapsårets slutt som er av betydning for bedømmelsen av regnskapet eller selskapet utover det som fremkommer av ovenstående.


**13. Styrets forslag til anvendelse av overskudd**

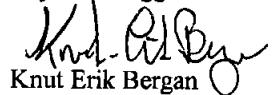
Styret foreslår at årsoverskuddet, kr. 925.920,- disponeres slik:

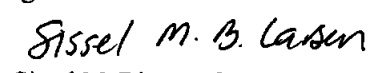
- avsatt til annen egenkapital kr. 925.920,-

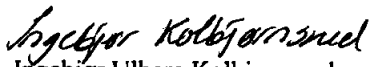
Eggedal, den 20. mai 2022


i styret for Eggedal Handelslag AS

  
George H. Fulford  
Styrets leder

  
Knut Erik Bergan  
styremedlem

  
Sissel M. Bjertnes Larsen  
styremedlem

  
Ingebjør Ulberg Kolbjørnsrud  
Styremedlem

  
Frode Haugen  
styremedlem



## Resultatregnskap - mor/konsern

### EGGEDAL HANDELSLAG AS

| 2021              | Morselskap<br>2020 |   | Note | Konsern<br>2021   | 2020              |
|-------------------|--------------------|---|------|-------------------|-------------------|
|                   |                    | <b>Driftsinntekter og driftskostnader</b>             |      |                   |                   |
| 12 863 642        | 11 900 809         | Salgsinntekt  | 2    | 74 017 735        | 72 543 021        |
| 2 070 321         | 2 002 000          | Leieinntekter   |      | 470 321           | 402 000           |
| 414 036           | 485 903            | Annen driftsinntekt                                   |      | 693 958           | 958 617           |
| <u>15 347 999</u> | <u>14 388 712</u>  | <b>Sum driftsinntekter</b>                            |      | <u>75 182 014</u> | <u>73 903 638</u> |
| 8 253 857         | 7 147 536          | Varekostnad   |      | 51 775 134        | 49 911 333        |
| 4 413 325         | 3 298 311          | Lønnskostnad  | 3    | 11 989 246        | 10 497 035        |
| 723 114           | 689 342            | Avskrivning av driftsmidler og immaterielle eiendeler | 4    | 1 203 288         | 1 061 435         |
| 3 031 224         | 2 233 045          | Annen driftskostnad                                   | 3    | 6 425 674         | 4 892 975         |
| <u>16 421 520</u> | <u>13 368 234</u>  | <b>Sum driftskostnader</b>                            |      | <u>71 393 342</u> | <u>66 362 778</u> |
| <u>-1 073 521</u> | <u>1 020 478</u>   | <b>Driftsresultat</b>                                 |      | <u>3 788 672</u>  | <u>7 540 860</u>  |
|                   |                    | <b>Finansinntekter og finanskostnader</b>             |      |                   |                   |
| 3 000 000         | 3 000 000          | Inntekt på investering i datterselskap                |      | 0                 | 0                 |
| 3 484             | 9 302              | Annen renteinntekt                                    |      | 3 484             | 10 171            |
| 30 960            | 23 220             | Annen finansinntekt                                   |      | 30 959            | 23 220            |
| 1 002 671         | 1 087 102          | Annen rentekostnad                                    |      | 1 002 671         | 1 087 102         |
| 0                 | 0                  | Annen finanskostnad                                   |      | 7 235             | 20 140            |
| <u>2 031 773</u>  | <u>1 945 420</u>   | <b>Resultat av finansposter</b>                       |      | <u>-975 463</u>   | <u>-1 073 851</u> |
| <u>958 252</u>    | <u>2 965 898</u>   | <b>Ordinært resultat før skattekostnad</b>            |      | <u>2 813 209</u>  | <u>6 467 009</u>  |
| 32 332            | 31 258             | Skattekostnad på ordinært resultat                    | 9    | 612 567           | 1 420 683         |
| <u>925 920</u>    | <u>2 934 640</u>   | <b>Årsresultat</b>                                    |      | <u>2 200 642</u>  | <u>5 046 326</u>  |
|                   |                    | <b>Overføringer</b>                                   |      |                   |                   |
| 925 920           | 2 934 640          | Avsatt til annen egenkapital                          |      | 2 200 642         | 5 046 326         |
| <u>925 920</u>    | <u>2 934 640</u>   | <b>Sum disponert</b>                                  |      | <u>2 200 642</u>  | <u>5 046 326</u>  |



## Balanse - mor/konsern

## EGGEDAL HANDELSLAG AS

| 2021              | Morselskap<br>2020 |  | Note  | Konsern<br>2021   | 2020              |
|-------------------|--------------------|--|-------|-------------------|-------------------|
|                   |                    | <b>Eiendeler</b>                       |       |                   |                   |
|                   |                    | <b>Anleggsmidler</b>                   |       |                   |                   |
|                   |                    | <b>Immaterielle eiendeler</b>          |       |                   |                   |
| 76 261            | 0                  | Utsatt skattefordel                    | 9     | 0                 | 20 057            |
| <u>76 261</u>     | <u>0</u>           | <b>Sum immaterielle eiendeler</b>      |       | <u>0</u>          | <u>20 057</u>     |
|                   |                    | <b>Varige driftsmidler</b>             |       |                   |                   |
| 18 124 248        | 18 482 348         | Tomter, bygninger o.a. fast eiendom    | 4, 10 | 18 124 248        | 18 482 348        |
| 77 608            | 57 807             | Driftsløsøre, inventar o.a. utstyr     | 4, 10 | 2 275 382         | 1 913 007         |
| <u>18 201 856</u> | <u>18 540 155</u>  | <b>Sum varige driftsmidler</b>         |       | <u>20 399 630</u> | <u>20 395 355</u> |
| 1 014 000         | 1 014 000          | Investeringer i datterselskap          | 8     | 0                 | 0                 |
| 114 640           | 113 640            | Investeringer i aksjer og andeler      |       | 114 640           | 113 640           |
| 105 000           | 105 000            | Andre langsiktige fordringer           |       | 105 000           | 105 000           |
| <u>1 233 640</u>  | <u>1 232 640</u>   | <b>Sum finansielle anleggsmidler</b>   |       | <u>219 640</u>    | <u>218 640</u>    |
| <u>19 511 757</u> | <u>19 772 795</u>  | <b>Sum anleggsmidler</b>               |       | <u>20 619 270</u> | <u>20 634 052</u> |
|                   |                    | <b>Omløpsmidler</b>                    |       |                   |                   |
|                   |                    | <b>Varer</b>                           |       |                   |                   |
| 3 072 800         | 3 323 182          | Lager av varer og annen beholdning     | 10    | 5 879 047         | 6 778 709         |
| <u>3 072 800</u>  | <u>3 323 182</u>   | <b>Sum varer</b>                       |       | <u>5 879 047</u>  | <u>6 778 709</u>  |
|                   |                    | <b>Fordringer</b>                      |       |                   |                   |
| 252 103           | 353 563            | Kundefordringer                        |       | 476 054           | 538 895           |
| 497 126           | 125 338            | Andre kortsiktige fordringer           | 8     | 3 511 593         | 3 171 529         |
| 6 577 743         | 6 927 178          | Konsernfordringer                      | 8     | 0                 | 0                 |
| <u>7 326 972</u>  | <u>7 406 079</u>   | <b>Sum fordringer</b>                  |       | <u>3 987 647</u>  | <u>3 710 424</u>  |
|                   |                    | <b>Bankinnskudd, kontanter o.l</b>     |       |                   |                   |
| 3 854 422         | 3 310 232          | Bankinnskudd, kontanter o.l.           | 5     | 12 168 142        | 11 511 947        |
| <u>3 854 422</u>  | <u>3 310 232</u>   | <b>Sum bankinnskudd, kontanter o.l</b> |       | <u>12 168 142</u> | <u>11 511 947</u> |
| <u>14 254 194</u> | <u>14 039 493</u>  | <b>Sum omløpsmidler</b>                |       | <u>22 034 836</u> | <u>22 001 080</u> |
| <u>33 765 951</u> | <u>33 812 288</u>  | <b>Sum eiendeler</b>                   |       | <u>42 654 106</u> | <u>42 635 132</u> |



## Balanse - mor/konsern


## EGGEDAL HANDELSLAG AS

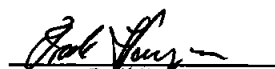
| 2021              | Morselskap<br>2020 |  | Note | Konsern<br>2021   | 2020              |
|-------------------|--------------------|--|------|-------------------|-------------------|
|                   |                    | <b>Egenkapital og gjeld</b>            |      |                   |                   |
|                   |                    | <b>Innskutt egenkapital</b>            |      |                   |                   |
| 283 000           | 283 000            | Aksjekapital                           | 6    | 283 000           | 283 000           |
| 0                 | -1 000             | Egne aksjer                            |      | 0                 | -1 000            |
| <u>283 000</u>    | <u>282 000</u>     | <b>Sum innskutt egenkapital</b>        |      | <u>283 000</u>    | <u>282 000</u>    |
|                   |                    | <b>Opptjent egenkapital</b>            |      |                   |                   |
| 14 976 969        | 13 942 456         | Annen egenkapital                      |      | 18 363 132        | 16 162 490        |
| <u>14 976 969</u> | <u>13 942 456</u>  | <b>Sum opptjent egenkapital</b>        |      | <u>18 363 132</u> | <u>16 162 490</u> |
| <u>15 259 969</u> | <u>14 224 456</u>  | <b>Sum egenkapital</b>                 | 7    | <u>18 646 132</u> | <u>16 444 490</u> |
|                   |                    | <b>Gjeld</b>                           |      |                   |                   |
|                   |                    | <b>Avsetning for forpliktelser</b>     |      |                   |                   |
| 0                 | 0                  | Utsatt skatt                           | 9    | 5 174             | 0                 |
| <u>0</u>          | <u>0</u>           | <b>Sum avsetning for forpliktelser</b> |      | <u>5 174</u>      | <u>0</u>          |
|                   |                    | <b>Annen langsiktig gjeld</b>          |      |                   |                   |
| 15 625 000        | 16 875 000         | Gjeld til kredittinstitusjoner         | 10   | 15 625 000        | 17 141 684        |
| <u>15 625 000</u> | <u>16 875 000</u>  | <b>Sum annen langsiktig gjeld</b>      |      | <u>15 625 000</u> | <u>17 141 684</u> |
|                   |                    | <b>Kortsiktig gjeld</b>                |      |                   |                   |
| 1 057 535         | 1 071 886          | Leverandørgjeld                        |      | 4 310 898         | 4 428 915         |
| 0                 | 31 258             | Betalbar skatt                         | 9    | 587 336           | 1 470 673         |
| 390 529           | 591 305            | Skyldig offentlige avgifter            |      | 821 052           | 1 199 161         |
| 1 432 918         | 1 018 383          | Annen kortsiktig gjeld                 |      | 2 658 514         | 1 950 209         |
| <u>2 880 982</u>  | <u>2 712 832</u>   | <b>Sum kortsiktig gjeld</b>            |      | <u>8 377 800</u>  | <u>9 048 958</u>  |
| <u>18 505 982</u> | <u>19 587 832</u>  | <b>Sum gjeld</b>                       |      | <u>24 007 974</u> | <u>26 190 642</u> |
| <u>33 765 951</u> | <u>33 812 288</u>  | <b>Sum egenkapital og gjeld</b>        |      | <u>42 654 106</u> | <u>42 635 132</u> |

10.05.2022

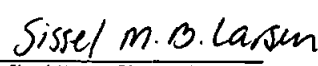
Styret i EGGEDAL HANDELSLAG AS

  
George Harold Fulford  
styreleder

  
Knut Erik Bergan  
nestleder

  
Frode Haugen  
styremedlem

  
Ingebjør Ulberg Kolbjørnarud  
styremedlem

  
Sissel Merete Bjertnes Larsen  
styremedlem

  
Ida Kristine Hjertholm Bergan  
daglig leder



| <b>Eggedal Handelslag AS</b>                                |   |                   |
|---|---|-------------------|
| <b>Morselskap</b>   | <b>KONTANTSTRØMOPPSTILLING</b>                            | <b>Konsern</b>    |
| <b>2021</b>   | <b><u>KONTANTSTRØM FRA OPERASJONELLE AKTIVITETER</u></b>  | <b>2021</b>       |
| 958 252   | +/- Ordinært resultat før skattekostnad                   | 2 813 209         |
| -31 258   | - Periodens betalte skatt                                 | -1 470 673        |
| 0   | +/- Gevinst/tap ved salg av anleggsmidler                 | -1 329            |
| 723 114   | +/- Avskrivninger   | 1 203 288         |
| 250 382   | +/- Endring i varelager                                   | 899 662           |
| 101 460   | +/- Endring i kundefordringer                             | 62 841            |
| -14 351   | +/- Endring i leverandørgjeld                             | -118 017          |
| 191 406   | +/- Endring i andre tidsavgreningsposter                  | -9 868            |
| <u>2 179 005</u>  | = <u>Netto kontantstrøm fra operasjonelle aktiviteter</u> | <u>3 379 113</u>  |
| <br><b><u>KONTANTSTRØM FRA INVESTERINGSAKTIVITETER</u></b>  |   |                   |
| 0   | + Innbetalinger ved salg av varige driftsmidler           | 12 800            |
| -384 815  | - Utbetalinger ved investering i varige driftsmidler      | -1 219 034        |
| 1 000   | + Innbetalinger ved salg av egne aksjer                   | 1 000             |
| -1 000  | - Utbetalinger ved kjøp av aksjer og andeler              | -1 000            |
| <u>-384 815</u>   | = <u>Netto kontantstrøm fra investeringsaktiviteter</u>   | <u>-1 206 234</u> |
| <br><b><u>KONTANTSTRØM FRA FINANSIERINGSAKTIVITETER</u></b> |   |                   |
| -1 250 000  | - Utbetaling ved nedbetaling av langsiktig gjeld          | -1 516 684        |
| <u>-1 250 000</u>   | = <u>Netto kontantstrøm fra finansieringsaktiviteter</u>  | <u>-1 516 684</u> |
| 544 190   | = Netto endring i likvider                                | 656 195           |
| <u>3 310 232</u>  | + Beholdning av likvider 01.01.                           | <u>11 511 947</u> |
| <u>3 854 422</u>  | = Beholdning av likvider 31.12.                           | <u>12 168 142</u> |



## **Eggedal Handelslag AS**

### **NOTER TIL REGNSKAPET 2021**

#### **1. Regnskapsprinsipper**

##### **Generelt:**

Konsernregnskapet omfatter morselskapet Eggedal Handelslag AS og det heleide datterselskapene Eggedal Dagligvare AS.

Konsernregnskapet viser det samlede økonomiske resultat og den samlede finansielle stilling når selskapene i konsernet betraktes som en økonomisk enhet. Alle vesentlige interne transaksjoner, formues- og gjeldsposter er eliminert

##### **Regnskapsprinsipper**

Årsregnskapet er satt opp i samsvar med regnskapslovens bestemmelser og reglene som følger av god regnskapskikk.

Konsernet har tidligere år benyttet seg av unntaksreglene for små foretak slik at konsernregnskap ikke er utarbeidet.

Konsernet som helhet overstiger nå terskelverdiene for disse unntaksreglene, slik at 2021 er første året med konsernregnskapsplikt

Sammenligningstallene for konsernet for 2020 er således omarbeidet kun for sammenligningsformål.

##### **Klassifisering**

Eiendeler bestemt til varig eie eller bruk er klassifisert som anleggsmidler. Andre eiendeler er klassifisert som omløpsmidler. Fordringer som skal tilbakebetales innen ett år er uansett klassifisert som omløpsmidler. Ved klassifisering av kortsiktig og langsiktig gjeld er analoge kriterier lagt til grunn.

Anleggsmidler vurderes til anskaffelseskost, men nedskrives til virkelig verdi hvis verdifallet ikke forventes å være forbigående. Anleggsmidler med begrenset økonomisk levetid avskrives planmessig

Omløpsmidler vurderes til laveste av anskaffelseskost og virkelig verdi. Kortsiktig og langsiktig gjeld balanseføres til nominelt mottatt beløp ved etableringstidspunktet.

##### **Varige driftsmidler**

Varige driftsmidler avskrives over forventet økonomisk levetid. Avskrivningene er fordelt lineært over antatt økonomisk levetid

##### **Varer**

Varer er vurdert til laveste av anskaffelseskost og netto salgsverdi.

##### **Fordringer**

Kundefordringer og andre fordringer er oppført til pålydende etter fradrag for avsetning til påregnelig tap.

##### **Skatter**

Skatter kostnadsføres når de påløper, det vil si at skattekostnaden er knyttet til det regnskapsmessige resultat før skatt. Skattekostnaden består av betalbar skatt og endring i netto utsatt skatt. Utsatt skattefordel er presentert netto i balansen. Etter regnskapsloven skal netto utsatt skattefordel balanseføres når vilkårene er til stede.

##### **Driftsinntekter og driftskostnader**

Inntektsføring skjer etter opptjeningsprinsippet som normalt vil være leveringstidspunktet for varer og tjenester. Kostnader medtas etter sammenstillingsprinsippet, dvs at kostnader medtas i samme periode som tilhørende inntekter inntektsføres.

##### **Investering i datterselskap og andre aksjeinvesteringer**

Investering i datterselskap og øvrige langsiktige investeringer er balanseført etter kostmetoden. Aksjer med verdi under kostpris nedskrives når verdifallet ikke antas å være forbigående.



## Eggedal Handelslag AS

### NOTER TIL REGNSKAPET 2021

#### 2. Salgsinntekter fordelt på virksomhetsområder

| Morselskap        |                   |                    | Konsern           |                   |
|-------------------|-------------------|--------------------|-------------------|-------------------|
| 2021              | 2020              |                    | 2021              | 2020              |
| 0                 | 0                 | Dagligvare         | 61 154 093        | 60 648 943        |
| 8 795 771         | 8 163 863         | Jernvare           | 8 795 771         | 8 163 863         |
| 4 067 871         | 3 730 215         | Bensinstasjon      | 4 067 871         | 3 730 215         |
| 0                 | 6 731             | Eiendom            | 0                 | 0                 |
| <u>12 863 642</u> | <u>11 900 809</u> | Sum salgsinntekter | <u>74 017 735</u> | <u>72 543 021</u> |

#### 3. Lønnskostnader, antall ansatte, godtgjørelse, lån til ansatte m.m.

| Morselskap       |                  |                     | Konsern           |                   |
|------------------|------------------|---------------------|-------------------|-------------------|
| 2021             | 2020             |                     | 2021              | 2020              |
| 3 850 366        | 2 946 836        | Lønnskostnader m.m: | 10 459 772        | 9 001 779         |
| 401 345          | 299 651          | Lønninger           | 1 117 971         | 924 853           |
| 76 085           | 48 664           | Arbeidsgiveravgift  | 287 910           | 511 989           |
| 85 530           | 3 160            | Pensjonskostnader   | 123 593           | 58 414            |
| <u>4 413 326</u> | <u>3 298 311</u> | Andre ytelser       | <u>11 989 246</u> | <u>10 497 035</u> |
| <u>5,0</u>       | <u>5,0</u>       | Antall sysselsatt   | <u>16,96</u>      | <u>16,99</u>      |

#### Ytelser til ledende personer

|                                   | Daglig leder | Styret  |
|-----------------------------------|--------------|---------|
| Lønn                              | 202 500      | 0       |
| Annen godtgjørelse / styrehonorar | 0            | 204 285 |

#### Konsern:

Konsernet er forpliktet til å ha tjenestepensjonsordning etter lov om obligatorisk tjenestepensjon. Konsernets pensjonsordning tilfredsstiller kravene i denne lov.

#### Morselskap:

Selskapet er forpliktet til å ha tjenestepensjonsordning etter lov om obligatorisk tjenestepensjon. Selskapets pensjonsordning tilfredsstiller kravene i denne lov.

| Morselskap     |  | Konsern        |
|----------------|--|----------------|
| 2021           |  | 2021           |
| 91 000         | Godtgjørelse til revisor utgjør eks. mva.: | 129 000        |
| 14 000         | Revisjon inkl teknisk regnskapsbistand     | 26 500         |
| <u>105 000</u> | Annen bistand                              | <u>155 500</u> |



## Eggedal Handelslag AS

### NOTER TIL REGNSKAPET 2021

#### 4. Varige driftsmidler

##### Konsern

|                                 | Bygninger        | Tomter           | Nytt<br>butikkssenter | Driftsløsøre,<br>inventar o.l. | Totalt            |
|---------------------------------|------------------|------------------|-----------------------|--------------------------------|-------------------|
| Anskaffelseskost 01.01.         | 10 820 795       | 1 409 048        | 18 530 992            | 7 734 780                      | 38 495 615        |
| Tilgang                         | 338 595          | 0                | 0                     | 880 439                        | 1 219 034         |
| Avgang                          | 0                | 0                | 0                     | -19 271                        | -19 271           |
| Anskaffelseskost 31.12.         | 11 159 390       | 1 409 048        | 18 530 992            | 8 595 948                      | 39 695 378        |
| Akk. avskrivninger              | -7 490 590       |                  | -5 484 592            | -6 320 566                     | -19 295 748       |
| <b>Balanseført verdi 31.12.</b> | <b>3 668 800</b> | <b>1 409 048</b> | <b>13 046 400</b>     | <b>2 275 382</b>               | <b>20 399 630</b> |
| Årets avskrivninger             | 194 695          |                  | 502 000               | 506 593                        | 1 203 288         |
| Avskrivningssats                | 2 %              | 0 %              | 2 %                   | 5-33%                          |                   |
| Endring i avskrivningsplan      | Lineær           |                  | Lineær                | Lineær                         |                   |

##### Morselskapet

|                                 | Bygninger        | Tomter           | Nytt<br>butikkssenter | Driftsløsøre,<br>inventar o.l. | Totalt            |
|---------------------------------|------------------|------------------|-----------------------|--------------------------------|-------------------|
| Anskaffelseskost 01.01.         | 10 820 795       | 1 409 048        | 18 530 992            | 3 956 321                      | 34 717 156        |
| Tilgang                         | 338 595          | 0                | 0                     | 46 220                         | 384 815           |
| Avgang                          | 0                | 0                | 0                     | 0                              | 0                 |
| Anskaffelseskost 31.12.         | 11 159 390       | 1 409 048        | 18 530 992            | 4 002 541                      | 35 101 971        |
| Akk. avskrivninger              | -7 490 590       |                  | -5 484 592            | -3 924 933                     | -16 900 115       |
| <b>Balanseført verdi 31.12.</b> | <b>3 668 800</b> | <b>1 409 048</b> | <b>13 046 400</b>     | <b>77 608</b>                  | <b>18 201 856</b> |
| Årets avskrivninger             | 194 695          |                  | 502 000               | 26 419                         | 723 114           |
| Avskrivningssats                | 2 %              | 0 %              | 2 %                   | 15-30 %                        |                   |
| Endring i avskrivningsplan      | Lineær           |                  | Lineær                | Lineær                         |                   |

#### 5. Bankinnskudd

| Morselskap |         | Bundne bankinnskudd utgjør: | Konsern |         |
|------------|---------|-----------------------------|---------|---------|
| 2021       | 2020    |                             | 2021    | 2020    |
| 160 639    | 107 292 |                             | 362 293 | 350 475 |

#### 6. Antall aksjer, aksjeiere m.v.

Aksjekapitalen i Eggedal Handelslag AS består av totalt 283 aksjer pålydende kr. 1 000 Hver aksjonær har en eierandel på mindre enn 1%.

Selskapet har en aksjeklasse og alle aksjer har lik stemmerett.

##### Aksjer eiet av styremedlemmer jfr RL § 7-26

Alle styremedlemmene eier en aksje hver, som utgjør mindre enn 1% av aksjekapitalen.



## Eggedal Handelslag AS

### NOTER TIL REGNSKAPET 2021

#### 7. Egenkapital

| Morselskap                | Aksjekapital   | Egne aksjer | Annen egenkapital | SUM               |
|---------------------------|----------------|-------------|-------------------|-------------------|
| Egenkapital pr 01.01.     | 283 000        | -1 000      | 13 942 456        | 14 224 456        |
| Salg egne aksjer          |                | 1 000       |                   | 1 000             |
| Avsatt utbytte            |                |             | 0                 | 0                 |
| Årets resultat            |                |             | 925 920           | 925 920           |
| Andre endringer           |                |             | 108 593           | 108 593           |
| <b>Egenkapital 31.12.</b> | <b>283 000</b> | <b>0</b>    | <b>14 976 969</b> | <b>15 259 969</b> |

Andre endringer består av utsatt skattefordel pr 01.01 som tidligere ikke har vært balanseført, jmf note 9.

| Konsern                   | Aksjekapital   | Egne aksjer | Annen egenkapital | SUM               |
|---------------------------|----------------|-------------|-------------------|-------------------|
| Egenkapital pr 01.01.     | 283 000        | -1 000      | 16 162 490        | 16 444 490        |
| Salg egne aksjer          |                | 1 000       |                   | 1 000             |
| Årets resultat            |                |             | 2 200 642         | 2 200 642         |
| <b>Egenkapital 31.12.</b> | <b>283 000</b> | <b>0</b>    | <b>18 363 132</b> | <b>18 646 132</b> |

#### 8. Investeringer i datterselskap, mellomværende med konsernselskaper m.v.

##### Morselskap

Eggedal Handelslag AS har følgende datterselskap pr 31.12.2021:

|                       | Forretnings kontor | Eierandel/stem meandel | Selskapets egenkapital | Selskapets resultat | Balanseført verdi |
|-----------------------|--------------------|------------------------|------------------------|---------------------|-------------------|
| Eggedal Dagligvare AS | Eggedal            | 100 %                  | 4 400 163              | 3 786 598           | 1 014 000         |
|                       |                    |                        | <b>4 400 163</b>       | <b>3 786 598</b>    | <b>1 014 000</b>  |

Morselskapet er nærstående part med datterselskapet Eggedal Dagligvare AS som de leier ut lokaler til. Transaksjoner mellom nærstående parter skjer kun på forretningsmessig grunnlag og på markedsmessige vilkår. Leieinntekter fra Eggedal Dagligvare AS utgjør i 2021 kr 1 600 000 og for 2020 kr 1 600 000.

Morselskapet har pr 31.12.2021 en samlet utestående fordring på Eggedal Dagligvare AS på kr 6 830 743 hvorav kr 3 000 000 gjelder tilgode utbytte og konsernbidrag for 2021.



## Eggedal Handelslag AS

### NOTER TIL REGNSKAPET 2021

#### 9. Skatter

Spesifikasjon av midlertidige forskjeller og beregning av utsatt skatt:

| Morselskap  | 31.12.2021      | 31.12.2020      |
|---|-----------------|-----------------|
| Varige driftsmidler   | -46 638         | 95 713          |
| Varebeholdning  | -300 000        | -589 318        |
| Sum midlertidige forskjeller som påvirker skattepliktig inntekt | <u>-346 638</u> | <u>-493 605</u> |
| Utsatt skatt/ utsatt skattefordel (22 %)                        | <u>-76 260</u>  | <u>-108 593</u> |

Utsatt skattefordel er ikke balanseført i morselskapet i 2020. Som følge av at selskapet fra og med 2021 ikke lenger følger regnskapsreglene for små foretak er utsatt skattefordel balanseført fra og med 01.01.2021.

| Konsern  | 31.12.2021    | 31.12.2020     |
|--|---------------|----------------|
| Varige driftsmidler                                    | 324 021       | 498 149        |
| Varebeholdning   | -300 000      | -589 318       |
| Fordringer   | -500          | 0              |
| Sum midlertidige forskjeller som påvirker utsatt skatt | <u>23 521</u> | <u>-91 169</u> |
| Utsatt skattefordel/ utsatt skatt (22 %)               | <u>5 174</u>  | <u>-20 057</u> |

Midlertidige forskjeller er utlignet i den grad de forventes å reversere innenfor samme tidhorisont.

Årets skattepliktige inntekt for morselskapet:

|  | 2021       |
|--|------------|
| Ordinært resultat før skattekostnad          | 958 252    |
| Permanente forskjeller                       | -3 030 031 |
| Endring midlertidige forskjeller             | -146 967   |
| Resultatført konsernbidrag fra datterselskap | 2 218 746  |
| Årets skattepliktige inntekt                 | <u>0</u>   |
| Betalbar skatt                               | <u>0</u>   |

Betalbar skatt i balansen:

|   |          |
|---|----------|
| Betalbar skatt på årets resultat        | -488 124 |
| Betalbar skatt på mottatt konsernbidrag | 488 124  |
| Betalbar skatt i balansen               | <u>0</u> |

Årets skattekostnad:

| Morselskap    |               | Konsern        |                  |
|---------------|---------------|----------------|------------------|
| 2021          | 2020          | 2021           | 2020             |
| 0             | 31 258        | 587 336        | 1 420 683        |
| 32 332        | 0             | 25 231         | -49 990          |
| <u>32 332</u> | <u>31 258</u> | <u>612 566</u> | <u>1 370 693</u> |

Betalbar skatt på årets resultat  
Endring utsatt skatt  
Årets skattekostnad



## Eggedal Handelslag AS

### NOTER TIL REGNSKAPET 2021

#### 10. Langsiktig gjeld

##### Morselskap

|  | 2021      | 2020       |
|--|-----------|------------|
| Langsiktig gjeld med forfall senere enn 5 år | 9 375 000 | 10 625 000 |

##### Gjeld som er sikret ved pant o.l.:

|          |                    |                    |
|----------|--------------------|--------------------|
| Pantelån | -15 625 000        | -16 875 000        |
| Sum      | <u>-15 625 000</u> | <u>-16 875 000</u> |

##### Balanseført verdi av pantsatte eiendeler:

|                                      |                   |                   |
|--------------------------------------|-------------------|-------------------|
| Bygninger, nytt butikkcenter, tomter | 18 124 248        | 18 482 348        |
| Driftsløsøre, inventar o.l.          | 77 608            | 57 807            |
| Varelager                            | 3 072 800         | 3 223 182         |
| Sum                                  | <u>21 274 656</u> | <u>21 763 337</u> |

##### Konsern

|  | 2021      | 2020       |
|--|-----------|------------|
| Langsiktig gjeld med forfall senere enn 5 år | 9 375 000 | 10 625 000 |

##### Gjeld som er sikret ved pant o.l.:

|          |                   |                   |
|----------|-------------------|-------------------|
| Pantelån | 15 625 000        | 17 141 684        |
| Sum      | <u>15 625 000</u> | <u>17 141 684</u> |

##### Balanseført verdi av pantsatte eiendeler:

|                                      |                   |                   |
|--------------------------------------|-------------------|-------------------|
| Bygninger, nytt butikkcenter, tomter | 18 124 248        | 18 482 348        |
| Driftsløsøre, inventar o.l.          | 77 608            | 1 913 007         |
| Varelager                            | 3 072 800         | 3 223 182         |
| Sum                                  | <u>21 274 656</u> | <u>23 618 537</u> |

Rente på langsiktig gjeld til kredittinstitusjoner i morselskapet er sikret med en rentebytteavtale, som løper frem til 14.09.2026. Differansen mellom flytende og fast rente kostnadsføres løpende.



BDO AS  
Bragernes Torg 2A  
3017 Drammen

## Uavhengig revisors beretning

Til generalforsamlingen i Eggedal Handelslag AS

### Konklusjon

Vi har revidert Eggedal Handelslag AS sitt årsregnskap.

#### Årsregnskapet består av:

- Selskapsregnskapet, som består av balanse per 31. desember 2021, resultatregnskap og kontantstrømoppstilling for regnskapsåret avsluttet per denne datoen og noter, herunder et sammendrag av viktige regnskapsprinsipper, og
- Konsernregnskapet, som består av balanse per 31. desember 2021, resultatregnskap og kontantstrømoppstilling for regnskapsåret avsluttet per denne datoen og noter, herunder et sammendrag av viktige regnskapsprinsipper.

#### Etter vår mening:

- Oppfyller årsregnskapet gjeldende lovkrav
- Gir selskapsregnskapet et rettviseende bilde av selskapets finansielle stilling per 31. desember 2021 og av dets resultater og kontantstrømmer for regnskapsåret som ble avsluttet per denne datoen i samsvar med regnskapslovens regler og god regnskapsskikk i Norge, og
- Gir konsernregnskapet et rettviseende bilde av konsernets finansielle stilling per 31. desember 2021 og av dets resultater og kontantstrømmer for regnskapsåret som ble avsluttet per denne datoen i samsvar med regnskapslovens regler og god regnskapsskikk i Norge.

### Grunnlag for konklusjonen

Vi har gjennomført revisjonen i samsvar med de internasjonale revisjonsstandardene International Standards on Auditing (ISA-ene). Våre oppgaver og plikter i henhold til disse standardene er beskrevet nedenfor under Revisors oppgaver og plikter ved revisjonen av årsregnskapet. Vi er uavhengige av selskapet og konsernet slik det kreves i lov, forskrift og International Code of Ethics for Professional Accountants (inkludert internasjonale uavhengighetsstandarder) utstedt av the International Ethics Standards Board for Accountants (IESBA-reglene), og vi har overholdt våre øvrige etiske forpliktelser i samsvar med disse kravene. Innhentet revisjonsbevis er etter vår vurdering tilstrekkelig og hensiktsmessig som grunnlag for vår konklusjon.

### Annen informasjon

Styret og daglig leder (ledelsen) er ansvarlig for annen informasjon. Annen informasjon består av årsberetningen. Vår konklusjon om årsregnskapet ovenfor dekker ikke annen informasjon.

I forbindelse med revisjonen av årsregnskapet er det vår oppgave å lese annen informasjon. Formålet er å vurdere hvorvidt det foreligger vesentlig inkonsistens mellom annen informasjon og årsregnskapet og den kunnskap vi har opparbeidet oss under revisjonen av årsregnskapet, eller hvorvidt informasjon i annen informasjon ellers fremstår som vesentlig feil. Vi har plikt til å



rapportere dersom annen informasjon fremstår som vesentlig feil. Vi har ingenting å rapportere i så henseende.

## Konklusjon om årsberetningen

Basert på kunnskapen vi har opparbeidet oss i revisjonen, mener vi at årsberetningen

- er konsistent med årsregnskapet og
- inneholder de opplysninger som skal gis i henhold til gjeldende lovkrav.

## Styret og daglig leders ansvar for årsregnskapet

Styret og daglig leder (ledelsen) er ansvarlig for å utarbeide årsregnskapet og for at det gir et rettvissende bilde i samsvar med regnskapslovens regler og god regnskapsskikk i Norge. Ledelsen er også ansvarlig for slik intern kontroll som den finner nødvendig for å kunne utarbeide et årsregnskap som ikke inneholder vesentlig feilinformasjon, verken som følge av misligheter eller utilsiktede feil.

Ved utarbeidelsen av årsregnskapet må ledelsen ta standpunkt til selskapets og konsernets evne til fortsatt drift og opplyse om forhold av betydning for fortsatt drift. Forutsetningen om fortsatt drift skal legges til grunn for årsregnskapet så lenge det ikke er sannsynlig at virksomheten vil bli avvirket.

## Revisors oppgaver og plikter ved revisjonen av årsregnskapet

Vårt mål er å oppnå betryggende sikkerhet for at årsregnskapet som helhet ikke inneholder vesentlig feilinformasjon, verken som følge av misligheter eller utilsiktede feil, og å avgi en revisjonsberetning som inneholder vår konklusjon. Betryggende sikkerhet er en høy grad av sikkerhet, men ingen garanti for at en revisjon utført i samsvar med lov, forskrift og god revisjonsskikk i Norge, herunder ISA-ene, alltid vil avdekke vesentlig feilinformasjon som eksisterer. Feilinformasjon kan oppstå som følge av misligheter eller utilsiktede feil. Feilinformasjon blir vurdert som vesentlig dersom den enkeltvis eller samlet med rimelighet kan forventes å påvirke økonomiske beslutninger som brukerne foretar basert på årsregnskapet.

For videre beskrivelse av revisors oppgaver og plikter vises det til:  
<https://revisorforeningen.no/revisjonsberetninger>

BDO AS

Per Aage Hansen  
statsautorisert revisor  
(elektronisk signert)



# PENNEO

Signaturene i dette dokumentet er juridisk bindende. Dokument signert med "Penneo"™ - sikker digital signatur.  
De signerende parter sin identitet er registrert, og er listet nedenfor.

"Med min signatur bekrefter jeg alle datoer og innholdet i dette dokument."

## Per Aage Hansen

Partner

Serienummer: 9578-5999-4-1206730

IP: 188.95.xxx.xxx

2022-05-18 09:25:36 UTC



Penneo Dokumentnr: 7271PN-6H16I-J6AXP-FZEP3-C8K13-X7XU5

Dokumentet er signert digitalt, med **Penneo.com**. Alle digitale signatur-data i dokumentet er sikret og validert av den datamaskin-utregnede hash-verdien av det opprinnelige dokument. Dokumentet er låst og tids-stemplet med et sertifikat fra en betrodd tredjepart. All kryptografisk bevis er integrert i denne PDF, for fremtidig validering (hvis nødvendig).

### Hvordan bekrefter at dette dokumentet er originalen?

Dokumentet er beskyttet av ett Adobe CDS sertifikat. Når du åpner dokumentet i

Adobe Reader, skal du kunne se at dokumentet er sertifisert av **Penneo e-signature service <penneo@penneo.com>**. Dette garanterer at innholdet i dokumentet ikke har blitt endret.

Det er lett å kontrollere de kryptografiske beviser som er lokalisert inne i dokumentet, med Penneo validator - <https://penneo.com/validate>