



ÅRSREGNSKAPET FOR REGNSKAPSÅRET 2021 - GENERELL INFORMASJON

Enheten

Organisasjonsnummer: 994 906 577
Organisasjonsform: Aksjeselskap
Foretaksnavn: NÆRØYSUNDET KYSTSERVICE AS
Forretningsadresse: Strandvegen 11
7970 KOLVEREID

Regnskapsår

Årsregnskapets periode: 01.01.2021 - 31.12.2021

Konsern

Morselskap i konsern: Nei

Regnskapsregler

Regler for små foretak benyttet: Ja
Benyttet ved utarbeidelsen av årsregnskapet til selskapet: Regnskapslovens alminnelige regler

Årsregnskapet fastsatt av kompetent organ

Bekreftet av representant for selskapet: Are Brekk
Dato for fastsettelse av årsregnskapet: 06.04.2022

Grunnlag for avgivelse

År 2021: Årsregnskapet er elektronisk innlevert
År 2020: Tall er hentet fra elektronisk innlevert årsregnskap fra 2021

Det er ikke krav til at årsregnskapet m.v. som sendes til Regnskapsregisteret er undertegnet. Kontrollen på at dette er utført ligger hos revisor/enhetens øverste organ. Sikkerheten ivaretas ved at innsender har rolle/rettighet for innsending av årsregnskapet via Altinn, og ved at det bekreftes at årsregnskapet er fastsatt av kompetent organ.

Brønnøysundregistrene, 21.07.2023



Resultatregnskap

Beløp i: NOK	Note	2021	2020
RESULTATREGNSKAP			
Inntekter			
Leieinntekter		5 913 612	3 102 748
Annen driftsinntekt		357 274	164 482
Sum inntekter		6 270 886	3 267 230
Kostnader			
Varekostnad		418 901	131 464
Avskrivninger anleggsmidler	2	2 129 125	1 378 400
Annen driftskostnad	1	1 085 780	861 521
Sum kostnader		3 633 807	2 371 385
Driftsresultat		2 637 079	895 846
Finansinntekter og finanskostnader			
Annen renteinntekt		1	506
Annen finansinntekt		17 794	20 154
Sum finansinntekter		17 795	20 660
Rentekostnad til foretak i samme konsern		132 454	
Annen rentekostnad		1 301 255	654 739
Annen finanskostnad		962	3 047
Sum finanskostnader		1 434 671	657 786
Netto finans		-1 416 876	-637 126
Ordinært resultat før skattekostnad		1 220 203	258 719
Skattekostnad på ordinært resultat	7	268 444	56 891
Ordinært resultat etter skattekostnad		951 759	201 828
Årsresultat	6	951 759	201 828
Årsresultat etter minoritetsinteresser		951 759	201 828
Totalresultat		951 759	201 828



Resultatregnskap

Beløp i: NOK	Note	2021	2020
Overføringer og disponeringer			
Avsatt til annen egenkapital		951 759	201 828
Sum overføringer og disponeringer		951 759	201 828



Balanse

Beløp i: NOK	Note	2021	2020
BALANSE - EIENDELER			
Anleggsmidler			
Immaterielle eiendeler			
Varige driftsmidler			
Tomter, bygninger o.a. fast eiendom	2, 5	171 029 350	24 426 298
Anlegg under utførelse	2, 5	1 598 324	107 657 488
Maskiner og anlegg	2, 5	5 873 800	137 100
Skip og flytende installasjoner	2, 5		
Driftsløsøre, inventar o.a. utstyr	2, 5	262 700	332 800
Sum varige driftsmidler		178 764 174	132 553 685
Finansielle anleggsmidler			
Lån til tilknyttet selskap og felles kontrollert virksomhet	3		
Sum anleggsmidler		178 764 174	132 553 685
Omløpsmidler			
Varer			
Lager av varer og annen beholdning	5		
Fordringer			
Kundefordringer	5	496 756	175 338
Andre kortsiktige fordringer		1 267 732	7 991 751
Konsernfordringer	3	1 406 250	
Sum fordringer		3 170 738	8 167 089
Bankinnskudd, kontanter og lignende			
Bankinnskudd, kontanter o.l.		7 034 771	2 250 596
Sum bankinnskudd, kontanter og lignende		7 034 771	2 250 596
Sum omløpsmidler		10 205 510	10 417 685
SUM EIENDELER		188 969 684	142 971 369



Balanse

Beløp i: NOK	Note	2021	2020
BALANSE - EGENKAPITAL OG GJELD			
Egenkapital			
Innskutt egenkapital			
Aksjekapital	4	45 000 000	4 950 000
Beholdning av egne aksjer	4		
Overkurs	6	4 050 000	4 050 000
Annen innskutt egenkapital	6	670 104	670 104
Sum innskutt egenkapital		49 720 104	9 670 104
Opptjent egenkapital			
Annen egenkapital	6	3 822 432	2 870 674
Sum opptjent egenkapital		3 822 432	2 870 674
Sum egenkapital	6	53 542 537	12 540 778
Gjeld			
Langsiktig gjeld			
Utsatt skatt	7	448 914	180 470
Sum avsetninger for forpliktelser		448 914	180 470
Annen langsiktig gjeld			
Gjeld til kredittinstitusjoner	5	110 320 741	59 180 182
Langsiktig konserngjeld	3	19 008 361	58 066 750
Sum annen langsiktig gjeld		129 329 102	117 246 932
Sum langsiktig gjeld		129 778 016	117 427 402
Kortsiktig gjeld			
Gjeld til kredittinstitusjoner	5		
Leverandørgjeld	3	5 055 373	12 962 190
Betalbar skatt	7		
Annen kortsiktig gjeld		593 759	40 999
Sum kortsiktig gjeld		5 649 132	13 003 189
Sum gjeld		135 427 147	130 430 591
SUM EGENKAPITAL OG GJELD		188 969 684	142 971 369



Brønnøysundregistrene

ÅRSREGNSKAP FOR REGNSKAPSÅRET 2021 - GENERELL INFORMASJON

Journalnummer: 2022 258664

Enheten

Organisasjonsnummer: 994 906 577
Organisasjonsform: Aksjeselskap
Foretaksnavn: NÆRØYSUNDET KYSTSERVICE AS
Forretningsadresse: Strandvegen 11
7970 KOLVEREID

Regnskapsår

Årsregnskapets periode: 01.01.2021 - 31.12.2021

Konsern

Morselskap i konsern: Nei

Regnskapsregler

Regler for små foretak benyttet: Ja
Benyttet ved utarbeidelsen av
årsregnskapet til selskapet: Regnskapslovens alminnelige regler

Årsregnskapet fastsatt av kompetent organ

Bekreftet av representant for selskapet: Are Brekk
Dato for fastsettelse av årsregnskapet: 06.04.2022

Revisjon

Årsregnskapet er utarbeidet av ekstern
autorisert regnskapsfører: Ja
Ekstern autorisert regnskapsfører har i
løpet av regnskapsåret bistått ved den
løpende regnskapsføringen eller utført
andre tjenester for selskapet enn å
utarbeide årsregnskapet: Ja

Grunnlag for avgivelse

År 2021: Årsregnskap er elektronisk innlevert.
År 2020: Tall er hentet fra elektronisk innlevert årsregnskap fra 2021.

Det er ikke krav til at årsregnskapet m.v. som sendes til Regnskapsregisteret er undertegnet. Kontrollen på at dette er utført ligger hos revisor/enhetens øverste organ. Sikkerheten ivaretas ved at innsender har rolle/rettighet for innsending av årsregnskapet via Altinn, og ved at det bekreftes at årsregnskapet er fastsatt av kompetent organ.

Brønnøysundregistrene, 24.05.2022



Organisasjonsnr: 994 906 577
NÆRØYSUNDET KYSTSERVICE AS

RESULTATREGNSKAP

Beløp i: NOK	Note	2021	2020
RESULTATREGNSKAP			
Inntekter			
Leieinntekter		5 913 612	3 102 748
Annen driftsinntekt		357 274	164 482
Sum inntekter		6 270 886	3 267 230
Kostnader			
Varekostnad		418 901	131 464
Avskrivninger anleggsmidler 2		2 129 125	1 378 400
Annen driftskostnad 1		1 085 780	861 521
Sum kostnader		3 633 807	2 371 385
Driftsresultat		2 637 079	895 846
Finansinntekter og finanskostnader			
Annen renteinntekt		1	506
Annen finansinntekt		17 794	20 154
Sum finansinntekter		17 795	20 660
Rentekostnad til foretak i samme konsern		132 454	
Annen rentekostnad		1 301 255	654 739
Annen finanskostnad		962	3 047
Sum finanskostnader		1 434 671	657 786
Netto finans		-1 416 876	-637 126
Ordinært resultat før skattekostnad			
Skattekostnad på ordinært resultat 7		268 444	56 891
Ordinært resultat etter skattekostnad		951 759	201 828
Årsresultat 6		951 759	201 828
Årsresultat etter minoritetsinteresser		951 759	201 828
Totalresultat		951 759	201 828
Overføringer og disponeringer			
Avsatt til annen egenkapital		951 759	201 828
Sum overføringer og disponeringer		951 759	201 828



Organisasjonsnr: 994 906 577
NÆRØYSUNDET KYSTSERVICE AS

BALANSE

Beløp i: NOK **Note** **2021** **2020**

BALANSE - EIENDELER

Anleggsmidler

Immaterielle eiendeler

Varige driftsmidler

Tomter, bygninger o.a. fast eiendom	2, 5	171 029 350	24 426 298
Anlegg under utførelse	2, 5	1 598 324	107 657 488
Maskiner og anlegg	2, 5	5 873 800	137 100
Skip og flytende installasjoner	2, 5		
Driftsløsøre, inventar o. a. utstyr	2, 5	262 700	332 800
Sum varige driftsmidler		178 764 174	132 553 685

Finansielle anleggsmidler

Lån til tilknyttet selskap og felles kontrollert virksomhet	3		
Sum anleggsmidler		178 764 174	132 553 685

Omløpsmidler

Varer

Lager av varer og annen beholdning	5		
Fordringer			
Kundefordringer	5	496 756	175 338
Andre kortsiktige fordringer		1 267 732	7 991 751
Konsernfordringer	3	1 406 250	
Sum fordringer		3 170 738	8 167 089

Bankinnskudd, kontanter og lignende

Bankinnskudd, kontanter o. l.		7 034 771	2 250 596
Sum bankinnskudd, kontanter og lignende		7 034 771	2 250 596

Sum omløpsmidler **10 205 510** **10 417 685**

SUM EIENDELER **188 969 684** **142 971 369**

BALANSE - EGENKAPITAL OG GJELD



Egenkapital			
Innskutt egenkapital			
Aksjekapital	4	45 000 000	4 950 000
Beholdning av egne aksjer	4		
Overkurs	6	4 050 000	4 050 000
Annen innskutt egenkapital	6	670 104	670 104
Sum innskutt egenkapital		49 720 104	9 670 104
Opptjent egenkapital			
Annen egenkapital	6	3 822 432	2 870 674
Sum opptjent egenkapital		3 822 432	2 870 674
Sum egenkapital	6	53 542 537	12 540 778
Gjeld			
Langsiktig gjeld			
Utsatt skatt	7	448 914	180 470
Sum avsetninger for forpliktelses		448 914	180 470
Annen langsiktig gjeld			
Gjeld til			
kredittinstitusjoner	5	110 320 741	59 180 182
Langsiktig konserngjeld	3	19 008 361	58 066 750
Sum annen langsiktig gjeld		129 329 102	117 246 932
Sum langsiktig gjeld		129 778 016	117 427 402
Kortsiktig gjeld			
Gjeld til			
kredittinstitusjoner	5		
Leverandørgjeld	3	5 055 373	12 962 190
Betalbar skatt	7		
Annen kortsiktig gjeld		593 759	40 999
Sum kortsiktig gjeld		5 649 132	13 003 189
Sum gjeld		135 427 147	130 430 591
SUM EGENKAPITAL OG GJELD		188 969 684	142 971 369



Organisasjonsnr: 994 906 577
NÆRØYSUNDET KYSTSERVICE AS

NOTEOPPLYSNINGER - SELSKAP - alle poster oppgitt i hele tall

Note

Antall aksjer og aksjeeiere

Note

1

Antall årsverk i regnskapsåret

Virksomheten har hatt følgende antall årsverk:

0.00

Omløpsmidler Startdato Sluttdato Endring

Skattemessig fremf.undersk. Startdato Sluttdato Endring

Kortsiktig gjeld Startdato Sluttdato Endring



Building a better
working world

Statsautoriserte revisorer
Ernst & Young AS

Havnegata 9, 7010 Trondheim
Postboks 1299 Pirseneteret, 7462 Trondheim

Foretaksregisteret: NO 976 389 387 MVA
Tlf: +47 24 00 24 00

www.ey.no
Medlemmer av Den norske Revisorforening

UAVHENGIG REVISORS BERETNING

Til generalforsamlingen i Nærøysundet Kystservice AS

Konklusjon

Vi har revidert årsregnskapet for Nærøysundet Kystservice AS som består av balanse per 31. desember 2021, resultatregnskap for regnskapsåret avsluttet per denne datoen og noter til årsregnskapet, herunder et sammendrag av viktige regnskapsprinsipper.

Etter vår mening oppfyller årsregnskapet gjeldende lovkrav og gir et rettviseende bilde av selskapets finansielle stilling per 31. desember 2021 og av dets resultater for regnskapsåret avsluttet per denne datoen i samsvar med regnskapslovens regler og god regnskapsskikk i Norge.

Grunnlag for konklusjon

Vi har gjennomført revisjonen i samsvar med International Standards on Auditing (ISA-ene). Våre oppgaver og plikter i henhold til disse standardene er beskrevet nedenfor under *Revisors oppgaver og plikter ved revisjonen av årsregnskapet*. Vi er uavhengige av selskapet i samsvar med kravene i relevante lover og forskrifter i Norge og *International Code of Ethics for Professional Accountants* (inkludert internasjonale uavhengighetsstandarder) utstedt av International Ethics Standards Board for Accountants (IESBA-reglene), og vi har overholdt våre øvrige etiske forpliktelser i samsvar med disse kravene. Innhentet revisjonsbevis er etter vår vurdering tilstrekkelig og hensiktsmessig som grunnlag for vår konklusjon.

Ledelsens ansvar for årsregnskapet

Styret og daglig leder (ledelsen) er ansvarlig for å utarbeide årsregnskapet og for at det gir et rettviseende bilde i samsvar med regnskapslovens regler og god regnskapsskikk i Norge. Ledelsen er også ansvarlig for slik intern kontroll som den finner nødvendig for å kunne utarbeide et årsregnskap som ikke inneholder vesentlig feilinformasjon, verken som følge av misligheter eller feil.

Ved utarbeidelsen av årsregnskapet må ledelsen ta standpunkt til selskapets evne til fortsatt drift og opplyse om forhold av betydning for fortsatt drift. Forutsetningen om fortsatt drift skal legges til grunn for årsregnskapet med mindre ledelsen enten har til hensikt å avvike selskapet eller virksomheten, eller ikke har noe annet realistisk alternativ.

Revisors oppgaver og plikter ved revisjonen av årsregnskapet

Vårt mål er å oppnå betryggende sikkerhet for at årsregnskapet som helhet ikke inneholder vesentlig feilinformasjon, verken som følge av misligheter eller feil, og å avgi en revisjonsberetning som inneholder vår konklusjon. Betryggende sikkerhet er en høy grad av sikkerhet, men ingen garanti for at en revisjon utført i samsvar med ISA-ene, alltid vil avdekke vesentlig feilinformasjon. Feilinformasjon kan skyldes misligheter eller feil og er å anse som vesentlig dersom den enkeltvis eller samlet med rimelighet kan forventes å påvirke de økonomiske beslutningene som brukerne foretar på grunnlag av årsregnskapet.

Som del av en revisjon i samsvar med ISA-ene, utøver vi profesjonelt skjønn og utviser profesjonell skepsis gjennom hele revisjonen. I tillegg:

- identifiserer og vurderer vi risikoen for vesentlig feilinformasjon i årsregnskapet, enten det skyldes misligheter eller feil. Vi utformer og gjennomfører revisjons handlinger for å håndtere slike risikoer, og innhenter revisjonsbevis som er tilstrekkelig og hensiktsmessig som grunnlag for vår konklusjon. Risikoen for at vesentlig feilinformasjon som følge av misligheter ikke blir avdekket, er



Building a better
working world

- høyere enn for feilinformasjon som skyldes feil, siden misligheter kan innebære samarbeid, forfalskning, bevisste utelatelser, uriktige fremstillinger eller overstyring av intern kontroll.
- opparbeider vi oss en forståelse av den interne kontrollen som er relevant for revisjonen, for å utforme revisjonshandlinger som er hensiktsmessige etter omstendighetene, men ikke for å gi uttrykk for en mening om effektiviteten av selskapets interne kontroll.
 - evaluerer vi om de anvendte regnskapsprinsippene er hensiktsmessige og om regnskapsestimatene og tilhørende noteopplysninger utarbeidet av ledelsen er rimelige.
 - konkluderer vi på om ledelsens bruk av fortsatt drift-forutsetningen er hensiktsmessig, og, basert på innhentede revisjonsbevis, hvorvidt det foreligger vesentlig usikkerhet knyttet til hendelser eller forhold som kan skape betydelig tvil om selskapets evne til fortsatt drift. Dersom vi konkluderer med at det eksisterer vesentlig usikkerhet, kreves det at vi i revisjonsberetningen henleder oppmerksomheten på tilleggsopplysningene i årsregnskapet, eller, dersom slike tilleggsopplysninger ikke er tilstrekkelige, at vi modifierer vår konklusjon om årsregnskapet. Våre konklusjoner er basert på revisjonsbevis innhentet frem til datoen for revisjonsberetningen. Etterfølgende hendelser eller forhold kan imidlertid medføre at selskapet ikke kan fortsette driften.
 - evaluerer vi den samlede presentasjonen, strukturen og innholdet i årsregnskapet, inkludert tilleggsopplysningene, og hvorvidt årsregnskapet gir uttrykk for de underliggende transaksjonene og hendelsene på en måte som gir et rettviseende bilde.

Vi kommuniserer med styret blant annet om det planlagte omfanget av og tidspunktet for revisjonsarbeidet og eventuelle vesentlige funn i revisjonen, herunder vesentlige svakheter i den interne kontrollen som vi avdekker gjennom revisjonen.

Trondheim, 22. april 2022
ERNST & YOUNG AS

Revisjonsberetningen er signert elektronisk

Amund P. Amundsen
statsautorisert revisor

Penneo Dokumentnøkkel: IQHF-D0Z6P-MEH04-Q3733-AECK-XEMOS



PENNEO

Signaturene i dette dokumentet er juridisk bindende. Dokument signert med "Penneo™ - sikker digital signatur".
De signerende parter sin identitet er registrert, og er listet nedenfor.

"Med min signatur bekrefter jeg alle datoer og innholdet i dette dokument."

Amund Petter Amundsen

Statsautorisert revisor

På vegne av: Ernst & Young AS

Serienummer: 9578-5992-4-3001996

IP: 145.62.xxx.xxx

2022-04-22 11:27:20 UTC



Penneo Dokumentnøkkel: IQHf-D0Z6P-MEH04-Q3733-AECK-XEMOS

Dokumentet er signert digitalt, med **Penneo.com**. Alle digitale signatur-data i dokumentet er sikret og validert av den datamaskin-utregnede hash-verdien av det opprinnelige dokument. Dokumentet er låst og tids-stemplet med et sertifikat fra en betrodd tredjepart. All kryptografisk bevis er integrert i denne PDF, for fremtidig validering (hvis nødvendig).


Hvordan bekrefter at dette dokumentet er originalen?


Dokumentet er beskyttet av ett Adobe CDS sertifikat. Når du åpner dokumentet i


Adobe Reader, skal du kunne se at dokumentet er sertifisert av **Penneo e-signature service <penneo@penneo.com>**. Dette garanterer at innholdet i dokumentet ikke har blitt endret.

Det er lett å kontrollere de kryptografiske beviser som er lokalisert inne i dokumentet, med Penneo validator - <https://penneo.com/validate>



 Legally signed by
Roald Dolmen
2022-03-28

 Legally signed by
Are Brekk
2022-03-28

 Legally signed by
Børge Lorentzen
2022-03-28

 BankID Signing
Hermod Holte Fjedsberg
2022-03-30

Årsregnskap 2021

Nærøysundet Kystservice AS

Org.nr.: 994 906 577



Resultatregnskap

Nærøysundet Kystservice AS

Driftsinntekter og driftskostnader	Note	2021	2020
Leieinntekter		5 913 612	3 102 748
Annen driftsinntekt		357 274	164 482
Sum driftsinntekter		6 270 886	3 267 230
Varekostnad		418 901	131 464
Avskrivninger anleggsmidler	2	2 129 125	1 378 400
Annen driftskostnad	1	1 085 780	861 521
Sum driftskostnader		3 633 807	2 371 385
Driftsresultat		2 637 079	895 846
Finansinntekter og finanskostnader			
Annen renteinntekt		1	506
Annen finansinntekt		17 794	20 154
Rentekostnad til foretak i samme konsern		132 454	0
Annen rentekostnad		1 301 255	654 739
Annen finanskostnad		962	3 047
Resultat av finansposter		-1 416 876	-637 126
Ordinært resultat før skattekostnad		1 220 203	258 719
Skattekostnad på ordinært resultat	7	268 444	56 891
Årsresultat	6	951 759	201 828
Overføringer			
Avsatt til annen egenkapital		951 759	201 828
Sum overføringer		951 759	201 828



Balanse

Nærøysundet Kystservice AS

Eiendeler	Note	2021	2020
Anleggsmidler			
<i>Varige driftsmidler</i>			
Tomter, bygninger o.a. fast eiendom	2, 5	171 029 350	24 426 298
Anlegg under utførelse	2, 5	1 598 324	107 657 488
Maskiner og anlegg	2, 5	5 873 800	137 100
Driftsløsøre, inventar o.a. utstyr	2, 5	262 700	332 800
Sum varige driftsmidler		<u>178 764 174</u>	<u>132 553 685</u>
Sum anleggsmidler		<u>178 764 174</u>	<u>132 553 685</u>
Omløpsmidler			
<i>Fordringer</i>			
Kundefordringer	5	496 756	175 338
Andre kortsiktige fordringer		1 267 732	7 991 751
Konsernfordringer	3	1 406 250	0
Sum fordringer		<u>3 170 738</u>	<u>8 167 089</u>
<i>Bankinnskudd, kontanter o.l</i>			
Bankinnskudd, kontanter o.l.		7 034 771	2 250 596
Sum bankinnskudd, kontanter o.l		<u>7 034 771</u>	<u>2 250 596</u>
Sum omløpsmidler		<u>10 205 510</u>	<u>10 417 685</u>
Sum eiendeler		<u>188 969 684</u>	<u>142 971 369</u>



Balanse

Nærøysundet Kystservice AS

Egenkapital og gjeld	Note	2021	2020
Egenkapital			
<i>Innskutt egenkapital</i>			
Aksjekapital	4	45 000 000	4 950 000
Overkurs	6	4 050 000	4 050 000
Annen innskutt egenkapital	6	670 104	670 104
Sum innskutt egenkapital		49 720 104	9 670 104
<i>Opptjent egenkapital</i>			
Annen egenkapital	6	3 822 432	2 870 674
Sum opptjent egenkapital		3 822 432	2 870 674
Sum egenkapital	6	53 542 537	12 540 778
Gjeld			
<i>Avsetning for forpliktelser</i>			
Utsatt skatt	7	448 914	180 470
Sum avsetning for forpliktelser		448 914	180 470
<i>Annen langsiktig gjeld</i>			
Langsiktig konserngjeld	3	19 008 361	58 066 750
Gjeld til kredittinstitusjoner	5	110 320 741	59 180 182
Sum annen langsiktig gjeld		129 329 102	117 246 932
<i>Kortsiktig gjeld</i>			
Leverandørgjeld		4 874 329	11 107 809
Leverandørgjeld til selskap i samme konsern	3	181 044	1 854 381
Annen kortsiktig gjeld		593 759	40 999
Sum kortsiktig gjeld		5 649 132	13 003 189
Sum gjeld		135 427 147	130 430 591
Sum egenkapital og gjeld		188 969 684	142 971 369

06.04.2022

Styret i Nærøysundet Kystservice AS

Hermod Holte Fledsberg
Styreleder

Roald Dolmen
Styremedlem

Børge Lorentzen
Styremedlem

Are Brekk
Daglig leder



Noter til regnskapet 2021

Regnskapsprinsipper

Årsregnskapet er satt opp i samsvar med regnskapsloven og god regnskapsskikk for små foretak.

Salgsinntekter

Inntekter ved salg av varer og tjenester vurderes til virkelig verdi av vederlaget, netto etter fradrag for merverdiavgift, returer, rabatter og andre avslag.

Salg av tjenester inntektsføres etter hvert som de er levert. Leieinntekter inntektsføres lineært over leieperioden.

Klassifisering og vurdering av balanseposter

Eiendeler bestemt til varig eie eller bruk er klassifisert som anleggsmidler. Anleggsmidler er vurdert til anskaffelseskost. Omløpsmidler og kortsiktig gjeld omfatter normalt poster som forfaller til betaling innen ett år etter balansedagen, samt poster som knytter seg til varekretsløpet. Omløpsmidler vurderes til laveste verdi av anskaffelseskost og antatt virkelig verdi.

Fordringer klassifiseres som omløpsmidler hvis de skal tilbakebetales i løpet av ett år. For gjeld er analoge kriterier lagt til grunn. Første års avdrag på langsiktige fordringer og langsiktig gjeld klassifiseres likevel ikke som omløpsmiddel og kortsiktig gjeld. Enkelte poster er vurdert etter andre regler. Postene det gjelder vil være blant de postene som omhandles nedenfor.

Varige driftsmidler

Varige driftsmidler balanseføres og avskrives lineært til restverdi over driftsmidlenes forventede utnyttbare levetid. Ved endring i avskrivningsplan fordeles virkningen over gjenværende avskrivningstid ("knekkpunktmetoden"). Vedlikehold av driftsmidler kostnadsføres løpende. Påkostninger eller forbedringer tillegges driftsmidlets kostpris og avskrives i takt med driftsmidlet. Skillet mellom vedlikehold og påkostning/forbedring regnes i forhold til driftsmidlets stand ved kjøp av driftsmidlet. Tomter avskrives ikke. Utgifter til leie av driftsmidler kostnadsføres. Forskuddsbetalinger balanseføres som forskuddsbetalt kostnad, og fordeles over leieperioden.

Nedskrivning av anleggsmidler

Ved indikasjon på at balanseført verdi av et anleggsmiddel er høyere enn virkelig verdi, foretas det test for verdifall. Testen foretas for det laveste nivå av anleggsmidler som har selvstendige kontantstrømmer. Hvis balanseført verdi er høyere enn både salgsverdi og gjenvinnbart beløp, foretas det nedskrivning til det høyeste av salgsverdi og gjenvinnbart beløp. Gjenvinnbart beløp er det høyeste av netto salgsverdi og bruksverdi. Bruksverdi er nåverdi av fremtidige kontantstrømmer knyttet til eiendelen.

Tidligere nedskrivninger, med unntak for nedskrivning av goodwill, reverseres hvis grunnlaget for nedskrivningen ikke lenger er til stede.

Fordringer

Kundefordringer og andre fordringer er oppført i balansen til pålydende etter fradrag for avsetning til forventet tap. Avsetning for tap gjøres på grunnlag av individuelle vurderinger av de enkelte fordringene. I tillegg gjøres det for øvrige kundefordringer en uspesifisert avsetning for å dekke antatt tap.

Skatt

Skattekostnaden i resultatregnskapet omfatter både periodens betalbare skatt og endring i utsatt skatt. Utsatt skatt beregnes med 22 % på grunnlag av de midlertidige forskjeller som eksisterer mellom regnskapsmessige og skattemessige verdier, samt eventuelt ligningsmessig underskudd til fremføring ved utgangen av regnskapsåret. Skatteøkende og skattereduserende midlertidige forskjeller som reverserer eller kan reversere i samme periode er utlignet og nettoført.

Oppføring av utsatt skattefordel på netto skattereduserende forskjeller som ikke er utlignet og underskudd til fremføring, er begrunnet med antatt fremtidig inntjening. Utsatt skattefordel som kan balanseføres og utsatt skatt er oppført netto i balansen.



Noter til regnskapet 2021

Note 1 Lønnskostnader, ingen ansatte

Nærøysundet Kystservice AS har ikke hatt lønns- eller personalkostnader i 2021 og det foreligger heller ingen slike forpliktelser.

Det er ikke utbetalt ytelser til styret eller ledende personer i 2021. Det er ikke gitt lån/sikkerhetsstillelse til daglig leder, styrets leder eller andre nærstående parter.

Daglig ledelse er ivaretatt av daglig leder i morselskapet Moen-gruppen AS.

Note 2 Anleggsmidler

	Bygninger og tomter	Maskiner og anlegg	Driftsløsøre, inventar ol.
Anskaffelseskost pr. 01.01.21	36 105 753	590 156	531 965
+ Tilgang kjøpte driftsmidler	148 545 251	5 853 528	
= Anskaffelseskost 31.12.21	184 651 004	6 443 684	531 965
Akkumulerte avskrivninger 31.12.21	13 621 650	420 286	269 265
+ Akkumulerte nedskrivninger 31.12.21		149 600	
= Av- og nedskrivninger pr. 31.12.21	13 621 650	569 886	269 265
= Bokført verdi 31.12.21	171 029 354	5 873 798	262 700
Årets ordinære avskrivninger	1 942 197	116 828	70 100
Økonomisk levetid	0-50 år	10-15 år	5-10 år

	Anlegg Under utførelse	Sum
Anskaffelseskost pr. 01.01.21	107 657 488	144 885 361
+ Tilgang kjøpte driftsmidler	-106 059 163	48 339 616
= Anskaffelseskost 31.12.21	1 598 324	193 224 977
Akkumulerte avskrivninger 31.12.21		14 311 201
+ Akkumulerte nedskrivninger 31.12.21		149 600
= Av- og nedskrivninger pr. 31.12.21		14 460 801
= Bokført verdi 31.12.21	1 598 324	178 764 176
Årets ordinære avskrivninger		2 129 125
Økonomisk levetid		



Noter til regnskapet 2021

Note 3 Mellomværende med selskap i samme konsern

Fordringer	2021	2020
Langsiktige fordringer	0	0
Kundefordringer	1 406 250	0
Andre fordringer	0	0
Sum fordringer	1 406 250	0

Gjeld	2021	2020
Langsiktig gjeld	-19 008 361	-58 066 750
Leverandørgjeld	-181 044	-1 854 381
Kortsiktig gjeld	0	0
Sum gjeld	-19 189 405	-59 921 131

Note 4 Aksjonærer

Aksjekapitalen i Nærøysundet Kystservice AS pr. 31.12 består av:

	Antall	Pålydende	Bokført
Ordinære aksjer	4 500	10 000,0	45 000 000
Sum	4 500		45 000 000

Eierstruktur

De største aksjonærene i % pr. 31.12 var:

	Ordinære	Eierandel	Stemmeandel
Moen-gruppen AS	4 500	100,0	100,0

Note 5 Fordringer, gjeld, pantstillelser og garantier m.v

	2021	2020
Fordringer med forfall senere enn ett år	0	0
Langsiktig gjeld med forfall senere enn fem år	77 750 000	14 500 000

Gjeld som er sikret ved pant o.l.

	2021	2020
Gjeld til kredittinstitusjoner	110 320 741	59 180 182
Øvrig langsiktig gjeld	0	0
Sum	110 320 741	59 180 182

Balanseført verdi av pantsatte eiendeler

	2021	2020
Tomter, bygninger o.a fast eiendom	171 029 350	24 426 298
Maskiner og anlegg	5 873 800	137 100
Driftsløsøre, inventar og utstyr	262 700	332 800
Anlegg under utførelse	0	107 657 488
Kundefordringer	496 756	175 338
Sum	177 662 606	132 729 023

De pantsatte eiendelene er via krysspant også stilt til sikkerhet ovenfor selskapene MOEN-Gruppen AS, MOEN Eiendommer AS, Nærøysundterminalene AS, Moen Power AS og Moen Verft AS.



Noter til regnskapet 2021

Note 6 Egenkapital

	Aksjekapital	Overkurs	Annen Innskutt egenkapital	Annen egenkapital	Sum egenkapital
Pr. 31.12.2020	4 950 000	4 050 000	670 104	2 870 674	12 540 778
Årets resultat				951 759	951 759
Kapitalforhøyelse	40 050 000				40 050 000
Pr 31.12.2021	45 000 000	4 050 000	670 104	3 822 432	53 542 537

Note 7 Skatt

Årets skattekostnad	2021	2020
Resultatført skatt på ordinært resultat:		
Betalbar skatt	0	0
Endring i utsatt skatt	268 444	56 891
Skattekostnad ordinært resultat	268 444	56 891
Skattepliktig inntekt:		
Ordinært resultat før skatt	1 220 203	258 719
Permanente forskjeller	0	-124
Endring i midlertidige forskjeller	-9 801 517	-623 014
Skattepliktig inntekt	-8 581 315	-364 418
Betalbar skatt i balansen:		
Betalbar skatt på årets resultat	0	0
Sum betalbar skatt i balansen	0	0

Skatteeffekten av midlertidige forskjeller og underskudd til fremføring som har gitt opphav til utsatt skatt og utsatte skattefordeler, spesifisert på typer av midlertidige forskjeller

	2021	2020	Endring
Varige driftsmidler	11 046 252	1 184 734	-9 861 517
Fordringer	-60 000	0	60 000
Sum	10 986 252	1 184 734	-9 801 517
Akkumulert fremførbart underskudd	-8 945 733	-364 418	8 581 315
Grunnlag for utsatt skatt	2 040 519	820 316	-1 220 203
Utsatt skatt (22 %)	448 914	180 470	-268 445