



## ÅRSREGNSKAPET FOR REGNSKAPSÅRET 2022 - GENERELL INFORMASJON

### Enheten

Organisasjonsnummer: 992 854 456  
Organisasjonsform: Aksjeselskap  
Foretaksnavn: HOPEN FISK AS  
Forretningsadresse: Hopsveien 42  
8310 KABELVÅG

### Regnskapsår

Årsregnskapets periode: 01.01.2022 - 31.12.2022

### Konsern

Morselskap i konsern: Nei

### Regnskapsregler

Regler for små foretak benyttet: Ja  
Benyttet ved utarbeidelsen av årsregnskapet til selskapet: Regnskapslovens alminnelige regler

### Årsregnskapet fastsatt av kompetent organ

Bekreftet av representant for selskapet: Ernst Iseli  
Dato for fastsettelse av årsregnskapet: 15.05.2023

### Grunnlag for avgivelse

År 2022: Årsregnskapet er elektronisk innlevert  
År 2021: Tall er hentet fra elektronisk innlevert årsregnskap fra 2022

*Det er ikke krav til at årsregnskapet m.v. som sendes til Regnskapsregisteret er undertegnet. Kontrollen på at dette er utført ligger hos revisor/enhetens øverste organ. Sikkerheten ivaretas ved at innsender har rolle/rettighet for innsending av årsregnskapet via Altinn, og ved at det bekreftes at årsregnskapet er fastsatt av kompetent organ.*

Brønnøysundregistrene, 26.05.2024



## Resultatregnskap

| Beløp i: NOK   | Note | 2022               | 2021               |
|--|------|--------------------|--------------------|
| <b>RESULTATREGNSKAP</b>  |      |                    |                    |
| <b>Inntekter</b>   |      |                    |                    |
| Salgsinntekt   |      | 139 853 390        | 115 194 912        |
| Annen driftsinntekt  |      | 219 660            | 190 820            |
| <b>Sum inntekter</b>   |      | <b>140 073 050</b> | <b>115 385 732</b> |
| <b>Kostnader</b>   |      |                    |                    |
| Endring i beholdning av varer under tilvirkning og ferdig tilvirkede varer |      | 1 554 248          | 4 795 013          |
| Varekostnad  |      | 103 954 697        | 82 779 442         |
| Lønnskostnad m.m.  | 1    | 14 103 488         | 13 976 770         |
| Avskrivning på driftsmidler  | 2    | 2 032 029          | 1 699 618          |
| Annen driftskostnad  |      | 12 724 901         | 10 508 603         |
| <b>Sum kostnader</b>   |      | <b>134 369 363</b> | <b>113 759 446</b> |
| <b>Driftsresultat</b>  |      | <b>5 703 687</b>   | <b>1 626 286</b>   |
| <b>Finansinntekter og finanskostnader</b>                                  |      |                    |                    |
| Annen renteinntekt   |      | 33 369             | 36 314             |
| Annen finansinntekt  |      | 5 148              | 172                |
| <b>Sum finansinntekter</b>   |      | <b>38 517</b>      | <b>36 487</b>      |
| Annen rentekostnad   |      | 632 451            | 441 366            |
| Annen finanskostnad  |      | 17 375             | 50 452             |
| <b>Sum finanskostnader</b>   |      | <b>649 826</b>     | <b>491 818</b>     |
| <b>Netto finans</b>  |      | <b>-611 309</b>    | <b>-455 331</b>    |
| <b>Ordinært resultat før skattekostnad</b>                                 |      | <b>5 092 378</b>   | <b>1 170 955</b>   |
| Skattekostnad på resultat  | 3    | 1 129 971          | 270 163            |
| <b>Ordinært resultat etter skattekostnad</b>                               |      | <b>3 962 407</b>   | <b>900 792</b>     |
| <b>Årsresultat</b>   |      | <b>3 962 407</b>   | <b>900 792</b>     |
| <b>Årsresultat etter minoritetsinteresser</b>                              |      | <b>3 962 407</b>   | <b>900 792</b>     |



## Resultatregnskap

| <b>Beløp i: NOK</b>                      | <b>Note</b> | <b>2022</b>      | <b>2021</b>    |
|--|-------------|------------------|----------------|
| <b>Totalresultat</b>                     |             | <b>3 962 407</b> | <b>900 792</b> |
| <b>Overføringer og disponeringer</b>     |             |                  |                |
| Overført til annen egenkapital           | 4           | 3 962 407        | 900 792        |
| <b>Sum overføringer og disponeringer</b> |             | <b>3 962 407</b> | <b>900 792</b> |



## Balanse

| Beløp i: NOK                                   | Note | 2022              | 2021              |
|--|------|-------------------|-------------------|
| <b>BALANSE - EIENDELER</b>                     |      |                   |                   |
| <b>Anleggsmidler</b>                           |      |                   |                   |
| <b>Immaterielle eiendeler</b>                  |      |                   |                   |
| Utsatt skattefordel                            | 3    | 308 843           | 893 701           |
| <b>Sum immaterielle eiendeler</b>              |      | <b>308 843</b>    | <b>893 701</b>    |
| <b>Varige driftsmidler</b>                     |      |                   |                   |
| Tomter, bygninger o.a. fast eiendom            |      | 23 962 000        | 15 149 000        |
| Anlegg under utførelse                         |      |                   | 1 379 100         |
| Maskiner, anlegg og driftstilbehør             |      | 6 492 000         | 5 974 000         |
| <b>Sum varige driftsmidler</b>                 | 2, 5 | <b>30 454 000</b> | <b>22 502 100</b> |
| <b>Finansielle anleggsmidler</b>               |      |                   |                   |
| Investeringer i aksjer og andeler              |      | 62 676            | 62 676            |
| Andre langsiktige fordringer                   |      | 96 020            | 159 092           |
| <b>Sum finansielle anleggsmidler</b>           |      | <b>158 696</b>    | <b>221 768</b>    |
| <b>Sum anleggsmidler</b>                       |      | <b>30 921 539</b> | <b>23 617 569</b> |
| <b>Omløpsmidler</b>                            |      |                   |                   |
| <b>Varer</b>                                   |      |                   |                   |
| <b>Sum varer</b>                               | 5    | <b>5 782 349</b>  | <b>5 935 517</b>  |
| <b>Fordringer</b>                              |      |                   |                   |
| Kundefordringer                                | 5, 6 | 1 096 497         | 3 751 275         |
| Andre kortsiktige fordringer                   |      | 728 492           | 579 351           |
| <b>Sum fordringer</b>                          |      | <b>1 824 988</b>  | <b>4 330 626</b>  |
| <b>Bankinnskudd, kontanter og lignende</b>     |      |                   |                   |
| Bankinnskudd, kontanter o.l.                   |      | 3 274 464         | 564 000           |
| <b>Sum bankinnskudd, kontanter og lignende</b> |      | <b>3 274 464</b>  | <b>564 000</b>    |
| <b>Sum omløpsmidler</b>                        |      | <b>10 881 801</b> | <b>10 830 143</b> |
| <b>SUM EIENDELER</b>                           |      | <b>41 803 340</b> | <b>34 447 712</b> |



### Balanse

| Beløp i: NOK                          | Note | 2022              | 2021              |
|---------------------------------------|------|-------------------|-------------------|
| <b>BALANSE - EGENKAPITAL OG GJELD</b> |      |                   |                   |
| <b>Egenkapital</b>                    |      |                   |                   |
| <b>Innskutt egenkapital</b>           |      |                   |                   |
| Aksjekapital (7 072 aksjer á 1 000)   | 7    | 7 072 000         | 7 072 000         |
| Beholdning av egne aksjer             |      | -2 034 000        | -2 034 000        |
| Annen innskutt egenkapital            |      | 620 795           | 620 795           |
| <b>Sum innskutt egenkapital</b>       |      | <b>5 658 795</b>  | <b>5 658 795</b>  |
| <b>Opptjent egenkapital</b>           |      |                   |                   |
| Annen egenkapital                     |      | 11 124 516        | 7 162 110         |
| <b>Sum opptjent egenkapital</b>       |      | <b>11 124 516</b> | <b>7 162 110</b>  |
| <b>Sum egenkapital</b>                | 4    | <b>16 783 311</b> | <b>12 820 905</b> |
| <b>Gjeld</b>                          |      |                   |                   |
| <b>Langsiktig gjeld</b>               |      |                   |                   |
| <b>Annen langsiktig gjeld</b>         |      |                   |                   |
| Gjeld til kredittinstitusjoner        | 5, 8 | 15 929 167        | 11 187 500        |
| <b>Sum annen langsiktig gjeld</b>     |      | <b>15 929 167</b> | <b>11 187 500</b> |
| <b>Sum langsiktig gjeld</b>           |      | <b>15 929 167</b> | <b>11 187 500</b> |
| <b>Kortsiktig gjeld</b>               |      |                   |                   |
| Gjeld til kredittinstitusjoner        | 5    |                   | 284 493           |
| Leverandørgjeld                       |      | 2 741 329         | 6 656 281         |
| Betalbar skatt                        | 3    | 545 113           |                   |
| Skyldige offentlige avgifter          |      | 4 161 779         | 1 847 418         |
| Annen kortsiktig gjeld                |      | 1 642 641         | 1 651 115         |
| <b>Sum kortsiktig gjeld</b>           |      | <b>9 090 862</b>  | <b>10 439 307</b> |
| <b>Sum gjeld</b>                      |      | <b>25 020 029</b> | <b>21 626 807</b> |
| <b>SUM EGENKAPITAL OG GJELD</b>       |      | <b>41 803 340</b> | <b>34 447 712</b> |



## Brønnøysundregistrene

### ÅRSREGNSKAP FOR REGNSKAPSÅRET 2022 - GENERELL INFORMASJON

Journalnummer: 2023 493117

#### Enheten

Organisasjonsnummer: 992 854 456  
Organisasjonsform: Aksjeselskap  
Foretaksnavn: HOPEN FISK AS  
Forretningsadresse: Hopsveien 42  
8310 KABELVÅG

#### Regnskapsår

Årsregnskapets periode: 01.01.2022 - 31.12.2022

#### Konsern

Morselskap i konsern: Nei

#### Regnskapsregler

Regler for små foretak benyttet: Ja  
Benyttet ved utarbeidelsen av  
årsregnskapet til selskapet: Regnskapslovens alminnelige regler

#### Årsregnskapet fastsatt av kompetent organ

Bekreftet av representant for selskapet: Ernst Iseli  
Dato for fastsettelse av årsregnskapet: 15.05.2023

#### Revisjon

Årsregnskapet er utarbeidet av ekstern  
autorisert regnskapsfører: Ja  
Ekstern autorisert regnskapsfører har i  
løpet av regnskapsåret bistått ved den  
løpende regnskapsføringen eller utført  
andre tjenester for selskapet enn å  
utarbeide årsregnskapet: Ja

#### Grunnlag for avgivelse

År 2022: Årsregnskap er elektronisk innlevert.  
År 2021: Tall er hentet fra elektronisk innlevert årsregnskap fra 2022.

*Det er ikke krav til at årsregnskapet m.v. som sendes til Regnskapsregisteret er undertegnet. Kontrollen på at dette er utført ligger hos revisor/enhetens øverste organ. Sikkerheten ivaretas ved at innsender har rolle/rettighet for innsending av årsregnskapet via Altinn, og ved at det bekreftes at årsregnskapet er fastsatt av kompetent organ.*

Brønnøysundregistrene, 22.06.2023

---

Brønnøysundregistrene  
Postadresse: Postboks 900, 8910 Brønnøysund  
Telefon: 75 00 75 00  
E-post: firmapost@brreg.no Internett: www.brreg.no  
Organisasjonsnummer: 974 760 673



Organisasjonsnr: 992 854 456  
HOPEN FISK AS

## RESULTATREGNSKAP

| Beløp i: NOK   | Note | 2022               | 2021               |
|--|------|--------------------|--------------------|
| <b>RESULTATREGNSKAP</b>  |      |                    |                    |
| <b>Inntekter</b>   |      |                    |                    |
| Salgsinntekt   |      | 139 853 390        | 115 194 912        |
| Annen driftsinntekt  |      | 219 660            | 190 820            |
| <b>Sum inntekter</b>   |      | <b>140 073 050</b> | <b>115 385 732</b> |
| <b>Kostnader</b>   |      |                    |                    |
| Endring i beholdning av varer under tilvirkning og ferdig tilvirkede varer |      | 1 554 248          | 4 795 013          |
| Varekostnad  |      | 103 954 697        | 82 779 442         |
| Lønnskostnad m.m.  | 1    | 14 103 488         | 13 976 770         |
| Avskrivning på driftsmidler  | 2    | 2 032 029          | 1 699 618          |
| Annen driftskostnad  |      | 12 724 901         | 10 508 603         |
| <b>Sum kostnader</b>   |      | <b>134 369 363</b> | <b>113 759 446</b> |
| <b>Driftsresultat</b>  |      | <b>5 703 687</b>   | <b>1 626 286</b>   |
| <b>Finansinntekter og finanskostnader</b>                                  |      |                    |                    |
| Annen renteinntekt   |      | 33 369             | 36 314             |
| Annen finansinntekt  |      | 5 148              | 172                |
| <b>Sum finansinntekter</b>   |      | <b>38 517</b>      | <b>36 487</b>      |
| Annen rentekostnad   |      | 632 451            | 441 366            |
| Annen finanskostnad  |      | 17 375             | 50 452             |
| <b>Sum finanskostnader</b>   |      | <b>649 826</b>     | <b>491 818</b>     |
| <b>Netto finans</b>  |      | <b>-611 309</b>    | <b>-455 331</b>    |
| <b>Ordinært resultat før skattekostnad</b>                                 |      |                    |                    |
| Skattekostnad på resultat  | 3    | 1 129 971          | 270 163            |
| <b>Ordinært resultat etter skattekostnad</b>                               |      | <b>3 962 407</b>   | <b>900 792</b>     |
| <b>Årsresultat</b>   |      | <b>3 962 407</b>   | <b>900 792</b>     |
| <b>Årsresultat etter minoritetsinteresser</b>                              |      | <b>3 962 407</b>   | <b>900 792</b>     |
| <b>Totalresultat</b>   |      | <b>3 962 407</b>   | <b>900 792</b>     |
| <b>Overføringer og disponeringer</b>                                       |      |                    |                    |
| Overført til annen egenkapital   | 4    | 3 962 407          | 900 792            |
| <b>Sum overføringer og disponeringer</b>                                   |      | <b>3 962 407</b>   | <b>900 792</b>     |





Organisasjonsnr: 992 854 456  
HOPEN FISK AS

## BALANSE

| Beløp i: NOK                                       | Note        | 2022              | 2021              |
|--|-------------|-------------------|-------------------|
| <b>BALANSE - EIENDELER</b>                         |             |                   |                   |
| <b>Anleggsmidler</b>                               |             |                   |                   |
| <b>Immaterielle eiendeler</b>                      |             |                   |                   |
| Utsatt skattefordel                                | 3           | 308 843           | 893 701           |
| <b>Sum immaterielle eiendeler</b>                  |             | <b>308 843</b>    | <b>893 701</b>    |
| <b>Varige driftsmidler</b>                         |             |                   |                   |
| Tomter, bygninger o.a.<br>fast eiendom             |             | 23 962 000        | 15 149 000        |
| Anlegg under utførelse                             |             |                   | 1 379 100         |
| Maskiner, anlegg og<br>driftstilbehør              |             | 6 492 000         | 5 974 000         |
| <b>Sum varige driftsmidler</b>                     | <b>2, 5</b> | <b>30 454 000</b> | <b>22 502 100</b> |
| <b>Finansielle anleggsmidler</b>                   |             |                   |                   |
| Investeringer i aksjer og<br>andeler               |             | 62 676            | 62 676            |
| Andre langsiktige<br>fordringer                    |             | 96 020            | 159 092           |
| <b>Sum finansielle<br/>anleggsmidler</b>           |             | <b>158 696</b>    | <b>221 768</b>    |
| <b>Sum anleggsmidler</b>                           |             | <b>30 921 539</b> | <b>23 617 569</b> |
| <b>Omløpsmidler</b>                                |             |                   |                   |
| <b>Varer</b>                                       |             |                   |                   |
| <b>Sum varer</b>                                   | <b>5</b>    | <b>5 782 349</b>  | <b>5 935 517</b>  |
| <b>Fordringer</b>                                  |             |                   |                   |
| Kundefordringer                                    | 5, 6        | 1 096 497         | 3 751 275         |
| Andre kortsiktige<br>fordringer                    |             | 728 492           | 579 351           |
| <b>Sum fordringer</b>                              |             | <b>1 824 988</b>  | <b>4 330 626</b>  |
| <b>Bankinnskudd, kontanter<br/>og lignende</b>     |             |                   |                   |
| Bankinnskudd, kontanter o.<br>l.                   |             | 3 274 464         | 564 000           |
| <b>Sum bankinnskudd,<br/>kontanter og lignende</b> |             | <b>3 274 464</b>  | <b>564 000</b>    |
| <b>Sum omløpsmidler</b>                            |             | <b>10 881 801</b> | <b>10 830 143</b> |
| <b>SUM EIENDELER</b>                               |             | <b>41 803 340</b> | <b>34 447 712</b> |
| <b>BALANSE - EGENKAPITAL OG<br/>GJELD</b>          |             |                   |                   |



|                                   |          |                   |                   |
|-----------------------------------|----------|-------------------|-------------------|
| <b>Egenkapital</b>                |          |                   |                   |
| <b>Innskutt egenkapital</b>       |          |                   |                   |
| Aksjekapital (7 072               |          |                   |                   |
| aksjer á 1 000)                   | 7        | 7 072 000         | 7 072 000         |
| Beholdning av egne aksjer         |          | -2 034 000        | -2 034 000        |
| Annen innskutt egenkapital        |          | 620 795           | 620 795           |
| <b>Sum innskutt egenkapital</b>   |          | <b>5 658 795</b>  | <b>5 658 795</b>  |
| <b>Opptjent egenkapital</b>       |          |                   |                   |
| Annen egenkapital                 |          | 11 124 516        | 7 162 110         |
| <b>Sum opptjent egenkapital</b>   |          | <b>11 124 516</b> | <b>7 162 110</b>  |
| <b>Sum egenkapital</b>            | <b>4</b> | <b>16 783 311</b> | <b>12 820 905</b> |
| <b>Gjeld</b>                      |          |                   |                   |
| <b>Langsiktig gjeld</b>           |          |                   |                   |
| <b>Annen langsiktig gjeld</b>     |          |                   |                   |
| Gjeld til                         |          |                   |                   |
| kredittinstitusjoner              | 5, 8     | 15 929 167        | 11 187 500        |
| <b>Sum annen langsiktig gjeld</b> |          | <b>15 929 167</b> | <b>11 187 500</b> |
| <b>Sum langsiktig gjeld</b>       |          | <b>15 929 167</b> | <b>11 187 500</b> |
| <b>Kortsiktig gjeld</b>           |          |                   |                   |
| Gjeld til                         |          |                   |                   |
| kredittinstitusjoner              | 5        |                   | 284 493           |
| Leverandørgjeld                   |          | 2 741 329         | 6 656 281         |
| Betalbar skatt                    | 3        | 545 113           |                   |
| Skyldige offentlige               |          |                   |                   |
| avgifter                          |          | 4 161 779         | 1 847 418         |
| Annen kortsiktig gjeld            |          | 1 642 641         | 1 651 115         |
| <b>Sum kortsiktig gjeld</b>       |          | <b>9 090 862</b>  | <b>10 439 307</b> |
| <b>Sum gjeld</b>                  |          | <b>25 020 029</b> | <b>21 626 807</b> |
| <b>SUM EGENKAPITAL OG GJELD</b>   |          | <b>41 803 340</b> | <b>34 447 712</b> |



Organisasjonsnr: 992 854 456  
HOPEN FISK AS

NOTEOPPLYSNINGER - SELSKAP - alle poster oppgitt i hele tall

**Note**

1

Antall årsverk i regnskapsåret  
28.00

Sum Beløp

Balanseført verdi 31.12. Varige driftsmidler Immaterielle eiend.

**Konsernregnskap**

Morselskapet sitt navn

Forretningskontor for morselskapet

**Begrunnelse for at datterselskap er utelatt fra konsolideringen**

Samlet beløp - tilknyttet selskap Årets Fjorårets

Samlet beløp - foretak i samme konsern Årets Fjorårets

Samlet beløp - foretak i samme konsern Årets Fjorårets

Samlet beløp - felles kontrollert virksomhet Årets Fjorårets

Pantstillelse Beløp

Beholdning av egne aksjer Antall Pålydende Andel av aksjek.



# Årsregnskap 2022

## Hopen Fisk AS

**Resultatregnskap**  
**Balanse**  
**Noter til regnskapet**  
**Revisors beretning**

**Org.nr.: 992 854 456**



Hopen Fisk AS  
8310 KABELVÅG

| RESULTATREGNSKAP                          | Note | 2022               | 2021               |
|---|------|--------------------|--------------------|
| <b>Driftsinntekter og driftskostnader</b> |      |                    |                    |
| Salgsinntekt                              |      | 139 853 390        | 115 194 912        |
| Annen driftsinntekt                       |      | 219 660            | 190 820            |
| Sum driftsinntekt                         |      | <u>140 073 050</u> | <u>115 385 732</u> |
| Varekostnad                               |      | 103 954 697        | 82 779 442         |
| Endr. beh. varer u. tilv. og ferdigvarer  |      | 1 554 248          | 4 795 013          |
| Lønnskostnad m.m.                         | 1    | 14 103 488         | 13 976 770         |
| Avskrivning på driftsmidler               | 2    | 2 032 029          | 1 699 618          |
| Annen driftskostnad                       |      | 12 724 901         | 10 508 603         |
| Sum driftskostnad                         |      | <u>134 369 363</u> | <u>113 759 446</u> |
| Driftsresultat                            |      | <u>5 703 687</u>   | <u>1 626 286</u>   |
| <b>Finansinntekter og finanskostnader</b> |      |                    |                    |
| Annen renteinntekt                        |      | 33 369             | 36 314             |
| Annen finansinntekt                       |      | 5 148              | 172                |
| Annen rentekostnad                        |      | 632 451            | 441 366            |
| Annen finanskostnad                       |      | 17 375             | 50 452             |
| Resultat av finansposter                  |      | <u>-611 309</u>    | <u>-455 331</u>    |
| <b>Ordinært resultat</b>                  |      |                    |                    |
| Resultat før skattekostnad                |      | 5 092 378          | 1 170 955          |
| Skattekostnad på resultat                 | 3    | 1 129 971          | 270 163            |
| Resultat                                  |      | <u>3 962 407</u>   | <u>900 792</u>     |
| Årsoverskudd                              |      | <u>3 962 407</u>   | <u>900 792</u>     |
| <b>Overføringer</b>                       |      |                    |                    |
| Overført til annen egenkapital            | 4    | 3 962 407          | 900 792            |
| Sum overføringer                          |      | <u>3 962 407</u>   | <u>900 792</u>     |




Hopen Fisk AS


| BALANSE PR. 31. DESEMBER            | Note | 2022              | 2021              |
|-------------------------------------|------|-------------------|-------------------|
| <b>Eiendeler</b>                    |      |                   |                   |
| <b>Anleggsmidler</b>                |      |                   |                   |
| <b>Immaterielle eiendeler</b>       |      |                   |                   |
| Utsatt skattefordel                 | 3    | 308 843           | 893 701           |
| Sum immaterielle eiendeler          |      | <u>308 843</u>    | <u>893 701</u>    |
| <b>Varige driftsmidler</b>          |      |                   |                   |
| Tomter, bygninger o.a. fast eiendom |      | 23 962 000        | 15 149 000        |
| Anlegg under utførelse              |      | 0                 | 1 379 100         |
| Maskiner, anlegg og driftstilbehør  |      | 6 492 000         | 5 974 000         |
| Sum varige driftsmidler             | 2, 5 | <u>30 454 000</u> | <u>22 502 100</u> |
| <b>Finansielle anleggsmidler</b>    |      |                   |                   |
| Investeringer i aksjer og andeler   |      | 62 676            | 62 676            |
| Andre langsiktige fordringer        |      | 96 020            | 159 092           |
| Sum finansielle anleggsmidler       |      | <u>158 696</u>    | <u>221 768</u>    |
| Sum anleggsmidler                   |      | <u>30 921 539</u> | <u>23 617 569</u> |
| <b>Omløpsmidler</b>                 |      |                   |                   |
| Lager av varer og annen beholdning  | 5    | <u>5 782 349</u>  | <u>5 935 517</u>  |
| <b>Fordringer</b>                   |      |                   |                   |
| Kundefordringer                     | 5, 6 | 1 096 497         | 3 751 275         |
| Andre kortsiktige fordringer        |      | 728 492           | 579 351           |
| Sum fordringer                      |      | <u>1 824 988</u>  | <u>4 330 626</u>  |
| Bankinnskudd, kontanter o.l.        |      | <u>3 274 464</u>  | <u>564 000</u>    |
| Sum omløpsmidler                    |      | <u>10 881 801</u> | <u>10 830 143</u> |
| Sum eiendeler                       |      | <u>41 803 340</u> | <u>34 447 712</u> |

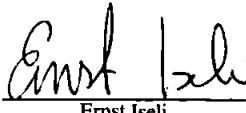


## Hopen Fisk AS

| BALANSE PR. 31. DESEMBER            | Note | 2022              | 2021              |
|-------------------------------------|------|-------------------|-------------------|
| <b>Egenkapital og gjeld</b>         |      |                   |                   |
| <b>Egenkapital</b>                  |      |                   |                   |
| <b>Innskutt egenkapital</b>         |      |                   |                   |
| Aksjekapital (7 072 aksjer á 1 000) | 7    | 7 072 000         | 7 072 000         |
| Egne aksjer                         |      | -2 034 000        | -2 034 000        |
| Innskutt annen egenkapital          |      | 620 795           | 620 795           |
| Sum innskutt egenkapital            |      | <u>5 658 795</u>  | <u>5 658 795</u>  |
| <b>Opptjent egenkapital</b>         |      |                   |                   |
| Annen egenkapital                   |      | 11 124 516        | 7 162 110         |
| Sum opptjent egenkapital            |      | <u>11 124 516</u> | <u>7 162 110</u>  |
| Sum egenkapital                     | 4    | <u>16 783 311</u> | <u>12 820 905</u> |
| <b>Gjeld</b>                        |      |                   |                   |
| <b>Annen langsiktig gjeld</b>       |      |                   |                   |
| Gjeld til kredittinstitusjoner      | 5, 8 | 15 929 167        | 11 187 500        |
| Sum annen langsiktig gjeld          |      | <u>15 929 167</u> | <u>11 187 500</u> |
| <b>Kortsiktig gjeld</b>             |      |                   |                   |
| Gjeld til kredittinstitusjoner      | 5    | 0                 | 284 493           |
| Leverandørgjeld                     |      | 2 741 329         | 6 656 281         |
| Betalbar skatt                      | 3    | 545 113           | 0                 |
| Skyldige offentlige avgifter        |      | 4 161 779         | 1 847 418         |
| Annen kortsiktig gjeld              |      | 1 642 641         | 1 651 115         |
| Sum kortsiktig gjeld                |      | <u>9 090 862</u>  | <u>10 439 307</u> |
| Sum gjeld                           |      | <u>25 020 029</u> | <u>21 626 807</u> |
| Sum egenkapital og gjeld            |      | <u>41 803 340</u> | <u>34 447 712</u> |

  
Inger Marie Sperre  
styreleder

Kabelvåg 20/4-23  
Styret i Hopen Fisk AS  
  
Kjell Peder Sperre  
styremedlem

  
Ernst Iseli  
daglig leder



## Hopen Fisk AS

---

### NOTER TIL REGNSKAPET FOR 2022

---

#### Note 0 Regnskapsprinsipper og endringer i prinsipper

Årsregnskapet er satt opp i samsvar med regnskapsloven av 1998 og norske regnskapsstandarder, og er basert på forutsetningen om fortsatt drift. Reglene for små foretak er fulgt.

Inntekter resultatføres når inntekten er opptjent. Det vil normalt si på leveringstidspunktet. Kostnader resultatføres i samme periode som tilhørende inntekt.

I det etterfølgende beskrives de prinsipper som er fulgt for vurdering og klassifisering av eiendeler og gjeld:

- Eiendeler bestemt for varig eie eller bruk er klassifisert som anleggsmidler. Andre eiendeler er klassifisert som omløpsmidler.
- Anleggsmidler er vurdert til anskaffelseskost og avskrives planmessig.
- Investeringer i aksjer og andeler vurderes etter kostmetoden.
- Omløpsmidler vurderes til laveste verdi av anskaffelseskost og virkelig verdi, herunder er kundefordringer og andre fordringer oppført til pålydende med fradrag for påregnelig tap.
- Langsiktig gjeld er balanseført til nominell verdi på etableringstidspunktet, redusert med tilbakebetalte avdrag.
- Kortsiktig gjeld er balanseført til nominell verdi på etableringstidspunktet.
- Skatter kostnadsføres når de påløper, det vil si at skattekostnaden er knyttet til det regnskapsmessige resultat før skatt, korrigert for eventuelle skattefrie inntekter eller ikke fradragsberettigede kostnader.
- Utsatt skattefordel innarbeides i regnskapet.
- Selskapet inngår i konsernet Sperrefish AS.

#### Note 1 Lønnskostnader, antall årsverk, mv.

| <i>Lønnskostnader</i>          | <i>2022</i>       | <i>2021</i>       |
|--------------------------------|-------------------|-------------------|
| Lønninger og feriepenger       | 12.925.478        | 12.965.001        |
| Folketrygdavgift               | 672.657           | 670.101           |
| Pensjonskostnader              | 230.271           | 112.685           |
| Andre lønnskostnader           | 275.082           | 228.983           |
| Sum lønnskostnader             | <u>14.103.488</u> | <u>13.976.770</u> |
| Gjennomsnittlig antall årsverk | 28                | 28                |



## Hopen Fisk AS

### NOTER TIL REGNSKAPET FOR 2022

| Note 2 | Varige driftsmidler         |                   |                            |                        | Sum               |
|--------|-----------------------------|-------------------|----------------------------|------------------------|-------------------|
|        |                             | Fast eiendom      | Maskiner og driftstilbehør | Anlegg under utførelse |                   |
|        | Anskaffelseskost pr. 01.01. | 25.728.961        | 10.211.737                 | 1.379.100              | 37.319.799        |
|        | Tilgang i året              | 10.087.933        | 1.275.096                  | -1.379.100             | 9.983.929         |
|        | Avgang i året               |                   |                            |                        |                   |
|        | Anskaffelseskost pr. 31.12. | <u>35.816.894</u> | <u>11.486.833</u>          |                        | <u>47.303.728</u> |
|        | Avskrivninger pr. 01.01.    | 10.579.961        | 4.237.737                  |                        | 14.817.699        |
|        | Årets avskrivninger         | 1.274.933         | 757.096                    |                        | 2.032.029         |
|        | Akk. avskr. avgang driftsm  |                   |                            |                        |                   |
|        | Avskrivninger pr. 31.12.    | <u>11.854.894</u> | <u>4.994.833</u>           |                        | <u>16.849.728</u> |
|        | Bokført verdi 31.12.        | <u>23.962.000</u> | <u>6.492.000</u>           |                        | <u>30.454.000</u> |
|        | Avskrivningssats            | 5-10 %            | 5-33 %                     |                        |                   |

### Note 3 Skatt

Årets skattekostnad er slik sammensatt:

|                        |                  |
|------------------------|------------------|
| Betalbar skatt         | 545.113          |
| Endring utsatt         | 584.858          |
| Sum skattekostnad 2022 | <u>1.129.971</u> |

Grunnlaget for årets betalbare skatt fremkommer slik:

|                                       |                   |
|---------------------------------------|-------------------|
| Ordinært resultat før skattekostnader | 5.092.378         |
| Permanente forskjeller                | 43.856            |
| Endring midlertidige forskjeller      | -406.438          |
| Underskudd til fremføring             | <u>-2.252.006</u> |
| Netto skattegrunnlag 2022             | <u>2.477.790</u>  |
| 22 % betalbar skatt                   | <u>545.113</u>    |

| Spesifikasjon grunnlag utsatt skatt: | 2021              | 2022              | Endring           |
|--------------------------------------|-------------------|-------------------|-------------------|
| Varige driftsmidler                  | -1.810.271        | -1.403.832        | -406.438          |
| Underskudd til fremføring            | <u>-2.252.006</u> | <u>0</u>          | <u>-2.252.006</u> |
| Grunnlag                             | <u>-4.062.276</u> | <u>-1.403.832</u> | <u>-2.658.444</u> |
| Utsatt skattefordel 22 %             | <u>-893.701</u>   | <u>-308.843</u>   | <u>-584.858</u>   |



## Hopen Fisk AS

---

### NOTER TIL REGNSKAPET FOR 2022

---

| Note 4 | Egenkapital            | Aksjekapital     | Egne aksjer       | Annen<br>innskutt EK | Annen<br>egenkapital | Sum               |
|--------|------------------------|------------------|-------------------|----------------------|----------------------|-------------------|
|        | Egenkapital pr. 01.01. | 7.072.000        | -2.034.000        | 620.795              | 7.162.110            | 12.820.905        |
|        | Årets resultat         |                  |                   |                      | 3.962.407            | 3.962.407         |
|        | Egenkapital pr. 31.12. | <u>7.072.000</u> | <u>-2.034.000</u> | <u>620.795</u>       | <u>11.124.516</u>    | <u>16.783.311</u> |

### Note 5 Pantstillelser og sikkerhet

Av selskapets gjeld er følgende sikret med pant:

|                     | 2022              | 2021              |
|---------------------|-------------------|-------------------|
| Langsiktig pantelån | 15.929.167        | 11.187.500        |
| Kassekreditt        |                   | 284.493           |
| Sum                 | <u>15.929.167</u> | <u>11.471.993</u> |

Bokført verdi av pantsikrede driftsmidler utgjør:

|                     | 2022              | 2021              |
|---------------------|-------------------|-------------------|
| Varige driftsmidler | 30.454.000        | 22.502.100        |
| Kundefordringer     | 1.096.497         | 3.751.275         |
| Varelager           | 5.782.349         | 5.935.517         |
| Sum bokført verdi   | <u>37.332.846</u> | <u>32.188.892</u> |

### Note 6 Konsernmellomværende mv.

Selskapet har følgende mellomregningsforhold med konsernselskaper per 31.12.:

|                                     | 2022          | 2021       |
|-------------------------------------|---------------|------------|
| Kundefordring på Brødrene Sperre AS | <u>92.719</u> | <u>320</u> |



Hopen Fisk AS

---

NOTER TIL REGNSKAPET FOR 2022

---

Note 7 Aksjekapital og aksjonærinformasjon

Aksjekapitalen består av 7.072 aksjer à kr. 1.000,-, til sammen kr. 7.072.000,-, alle i samme aksjeklasse.

Selskapet har følgende aksjonærer per 31.12.:

|               | Ant. aksjer  |
|---------------|--------------|
| Sperrefish AS | 5.038        |
| Egne aksjer   | <u>2.034</u> |
|               | <u>7.072</u> |

Note 8 Gjeld som forfaller mer enn 5 år etter regnskapsårets utgang

|                                | 2022             | 2021             |
|--------------------------------|------------------|------------------|
| Gjeld til kredittinstitusjoner | <u>6.975.000</u> | <u>3.750.000</u> |



# Nordnorsk Revisjon AS

Statsautoriserte revisorer

Til generalforsamlingen i  
Hopen Fisk AS

**NORDNORSK REVISJON AS**  
E-post: [firmapost@nordnorskrevisjon.no](mailto:firmapost@nordnorskrevisjon.no)  
Hjemmeside: [www.nordnorskrevisjon.no](http://www.nordnorskrevisjon.no)  
Revisiomnummer: 936 929 443  
Autoriserte regnskapsførere ARF

**Svolvær**  
Postboks 3, 8301 Svolvær  
Telefon 76 06 89 60  
**Leknes**  
Postboks 261, 8370 Leknes  
Telefon 76 06 89 50  
**Bodø**  
Postboks 3, 8301 Svolvær  
Telefon 91 73 45 69

Svolvær 02.05.2023

## UAVHENGIG REVISORS BERETNING FOR 2022

### Konklusjon

Vi har revidert Hopen Fisk AS sitt årsregnskap som viser et overskudd på kr 3 962 407,-. Årsregnskapet består av balanse per 31. desember 2022, resultatregnskap for regnskapsåret avsluttet per denne datoen og noter til årsregnskapet, herunder et sammendrag av viktige regnskapsprinsipper.

### Etter vår mening

- oppfyller årsregnskapet gjeldende lovkrav, og
- gir årsregnskapet et rettviseende bilde av selskapets finansielle stilling per 31. desember 2022 og av dets resultat for regnskapsåret avsluttet per denne datoen i samsvar med regnskapslovens regler og god regnskapsskikk i Norge.

### Grunnlag for konklusjonen

Vi har gjennomført revisjonen i samsvar med de internasjonale revisjonsstandardene International Standards on Auditing (ISA-ene). Våre oppgaver og plikter i henhold til disse standardene er beskrevet nedenfor under Revisors oppgaver og plikter ved revisjonen av årsregnskapet. Vi er uavhengige av selskapet slik det kreves i lov, forskrift og International Code of Ethics for Professional Accountants (inkludert internasjonale uavhengighetsstandarder) utstedt av the International Ethics Standards Board for Accountants (IESBA-reglene), og vi har overholdt våre øvrige etiske forpliktelser i samsvar med disse kravene. Innhentet revisjonsbevis er etter vår vurdering tilstrekkelig og hensiktsmessig som grunnlag for vår konklusjon.

### Ledelsens ansvar for årsregnskapet

Ledelsen (styret og daglig leder) er ansvarlig for å utarbeide årsregnskapet og for at det gir et rettviseende bilde i samsvar med regnskapslovens regler og god regnskapsskikk i Norge. Ledelsen er også ansvarlig for slik intern kontroll som den finner nødvendig for å kunne utarbeide et årsregnskap som ikke inneholder vesentlig feilinformasjon, verken som følge av misligheter eller utilsiktede feil.

Ved utarbeidelsen av årsregnskapet må ledelsen ta standpunkt til selskapets evne til fortsatt drift og opplyse om forhold av betydning for fortsatt drift. Forutsetningen om fortsatt drift skal legges til grunn for årsregnskapet så lenge det ikke er sannsynlig at virksomheten vil bli avviklet.

MEDLEMMER AV Den norske Revisorforening

STATSAUTORISERTE REVISORER MED OPPDRAGSANSVAR

TRON M. STEFFENSEN – ERIK BERG – JAN ERLING DIDRIKSEN – REMI BOLSBØY LYNGMO – FRANK E. JAKOBSEN – NANCY BAKKELUND




## Nordnorsk Revisjon AS

Statsautoriserte revisorer

### Revisors oppgaver og plikter ved revisjonen av årsregnskapet (1)

Vårt mål er å oppnå betryggende sikkerhet for at årsregnskapet for Hopen Fisk AS som helhet ikke inneholder vesentlig feilinformasjon, verken som følge av misligheter eller utilsiktede feil, og å avgi en revisjonsberetning som inneholder vår konklusjon. Betryggende sikkerhet er en høy grad av sikkerhet, men ingen garanti for at en revisjon utført i samsvar med ISA-ene, alltid vil avdekke vesentlig feilinformasjon som eksisterer. Feilinformasjon kan oppstå som følge av misligheter eller utilsiktede feil. Feilinformasjon blir vurdert som vesentlig dersom den enkeltvis eller samlet med rimelighet kan forventes å påvirke økonomiske beslutninger som brukerne foretar basert på årsregnskapet.

Nordnorsk Revisjon AS



Erik Berg  
statsautorisert revisor

(1) For videre beskrivelse av revisors oppgaver og plikter vises det til <https://revisorforeningen.no/revisjonsberetninger>

MEDLEMMER AV Den norske Revisorforening

STATSAUTORISERTE REVISORER MED OPPDRAGSANSVAR

TRON M. STEFFENSEN – ERIK BERG – JAN ERLING DIDRIKSEN – REMI BOLSØY LYNGMO – FRANK E. JAKOBSEN – NANCY BAKKELUND