



## ÅRSREGNSKAPET FOR REGNSKAPSÅRET 2020 - GENERELL INFORMASJON

### Enheten

Organisasjonsnummer: 994 584 634  
Organisasjonsform: Aksjeselskap  
Foretaksnavn: REFORM FASADE AS  
Forretningsadresse: Sandstuveien 68  
0680 OSLO

### Regnskapsår

Årsregnskapets periode: 01.01.2020 - 31.12.2020

### Konsern

Morselskap i konsern: Nei

### Regnskapsregler

Regler for små foretak benyttet: Ja  
Benyttet ved utarbeidelsen av årsregnskapet til selskapet: Regnskapslovens alminnelige regler

### Årsregnskapet fastsatt av kompetent organ

Bekreftet av representant for selskapet: Sven E Lier  
Dato for fastsettelse av årsregnskapet: 03.06.2021

### Grunnlag for avgivelse

År 2020: Årsregnskapet er elektronisk innlevert  
År 2019: Tall er hentet fra elektronisk innlevert årsregnskap fra 2020

*Det er ikke krav til at årsregnskapet m.v. som sendes til Regnskapsregisteret er undertegnet. Kontrollen på at dette er utført ligger hos revisor/enhetens øverste organ. Sikkerheten ivaretas ved at innsender har rolle/rettighet for innsending av årsregnskapet via Altinn, og ved at det bekreftes at årsregnskapet er fastsatt av kompetent organ.*

Brønnøysundregistrene, 10.07.2022



## Resultatregnskap

| Beløp i: NOK  | Note | 2020               | 2019             |
|---|------|--------------------|------------------|
| <b>RESULTATREGNSKAP</b>                               |      |                    |                  |
| <b>Inntekter</b>                                      |      |                    |                  |
| Salgsinntekt  |      | 4 653 388          | 1 199 372        |
| <b>Sum inntekter</b>                                  |      | <b>4 653 388</b>   | <b>1 199 372</b> |
| <b>Kostnader</b>                                      |      |                    |                  |
| Lønnskostnad  | 2, 9 | 3 050 803          | 550 649          |
| Avskrivning av driftsmidler og immaterielle eiendeler | 3    | 984 775            | 216 517          |
| Annen driftskostnad                                   | 2, 9 | 12 805 070         | 1 094 061        |
| <b>Sum kostnader</b>                                  |      | <b>16 840 648</b>  | <b>1 861 226</b> |
| <b>Driftsresultat</b>                                 |      | <b>-12 187 260</b> | <b>-661 854</b>  |
| <b>Finansinntekter og finanskostnader</b>             |      |                    |                  |
| Annen renteinntekt                                    |      | 2 164              | 14 725           |
| Annen finansinntekt                                   |      | -96 106            | -21 496          |
| <b>Sum finansinntekter</b>                            |      | <b>-93 942</b>     | <b>-6 771</b>    |
| Rentekostnad til foretak i samme konsern              |      | 78 110             | 71 387           |
| Annen finanskostnad                                   |      | 12 642             | -3 745           |
| <b>Sum finanskostnader</b>                            |      | <b>90 752</b>      | <b>67 642</b>    |
| <b>Netto finans</b>                                   |      | <b>-184 694</b>    | <b>-74 413</b>   |
| <b>Ordinært resultat før skattekostnad</b>            |      | <b>-12 371 954</b> | <b>-736 267</b>  |
| Skattekostnad på ordinært resultat                    | 7    | -2 840 789         | -161 982         |
| <b>Ordinært resultat etter skattekostnad</b>          |      | <b>-9 531 165</b>  | <b>-574 285</b>  |
| <b>Årsresultat</b>                                    |      | <b>-9 531 165</b>  | <b>-574 285</b>  |
| <b>Årsresultat etter minoritetsinteresser</b>         |      | <b>-9 531 165</b>  | <b>-574 285</b>  |
| <b>Totalresultat</b>                                  |      | <b>-9 531 165</b>  | <b>-574 285</b>  |
| <b>Overføringer og disponeringer</b>                  |      |                    |                  |
| Overført fra annen innskutt egenkapital               | 5    | -9 531 165         | -381 358         |



## Resultatregnskap

| <b>Beløp i: NOK</b>                      | <b>Note</b> | <b>2020</b>       | <b>2019</b>     |
|--|-------------|-------------------|-----------------|
| Overført fra annen egenkapital           |             |                   | -192 927        |
| <b>Sum overføringer og disponeringer</b> |             | <b>-9 531 165</b> | <b>-574 285</b> |



### Balanse

| Beløp i: NOK                                   | Note | 2020              | 2019              |
|--|------|-------------------|-------------------|
| <b>BALANSE - EIENDELER</b>                     |      |                   |                   |
| <b>Anleggsmidler</b>                           |      |                   |                   |
| <b>Immaterielle eiendeler</b>                  |      |                   |                   |
| Forskning og utvikling                         |      | 6 145 228         | 7 668 545         |
| Utsatt skattefordel                            |      | 80 992            |                   |
| <b>Sum immaterielle eiendeler</b>              |      | <b>6 226 220</b>  | <b>7 668 545</b>  |
| <b>Varige driftsmidler</b>                     |      |                   |                   |
| Driftsløsøre, inventar o.a. utstyr             | 3    | 2 115 509         | 2 270 110         |
| <b>Sum varige driftsmidler</b>                 |      | <b>2 115 509</b>  | <b>2 270 110</b>  |
| <b>Sum anleggsmidler</b>                       |      | <b>8 341 729</b>  | <b>9 938 655</b>  |
| <b>Omløpsmidler</b>                            |      |                   |                   |
| <b>Varer</b>                                   |      |                   |                   |
| <b>Sum varer</b>                               |      | <b>796 375</b>    | <b>670 010</b>    |
| <b>Fordringer</b>                              |      |                   |                   |
| Kundefordringer                                | 6    | 143 550           | 1 067 632         |
| Andre kortsiktige fordringer                   | 6    | 12 981 526        | 2 129 440         |
| <b>Sum fordringer</b>                          |      | <b>13 125 076</b> | <b>3 197 072</b>  |
| <b>Bankinnskudd, kontanter og lignende</b>     |      |                   |                   |
| Bankinnskudd, kontanter o.l.                   |      |                   | 3 467             |
| <b>Sum bankinnskudd, kontanter og lignende</b> |      |                   | <b>3 467</b>      |
| <b>Sum omløpsmidler</b>                        |      | <b>13 921 451</b> | <b>3 870 549</b>  |
| <b>SUM EIENDELER</b>                           |      | <b>22 263 180</b> | <b>13 809 204</b> |
| <b>BALANSE - EGENKAPITAL OG GJELD</b>          |      |                   |                   |
| <b>Egenkapital</b>                             |      |                   |                   |
| <b>Innskutt egenkapital</b>                    |      |                   |                   |
| Aksjekapital                                   | 4, 5 | 5 000 000         | 5 000 000         |



## Balanse

| <b>Beløp i: NOK</b>                      | <b>Note</b> | <b>2020</b>       | <b>2019</b>       |
|--|-------------|-------------------|-------------------|
| Annen innskutt egenkapital               | 5           | 1 062 514         | 1 177 924         |
| <b>Sum innskutt egenkapital</b>          |             | <b>6 062 514</b>  | <b>6 177 924</b>  |
| <br>                                     |             |                   |                   |
| Annen egenkapital                        | 5           |                   |                   |
| <b>Sum egenkapital</b>                   |             | <b>6 062 514</b>  | <b>6 177 924</b>  |
| <br>                                     |             |                   |                   |
| <b>Gjeld</b>                             |             |                   |                   |
| <b>Langsiktig gjeld</b>                  |             |                   |                   |
| Utsatt skatt                             | 7           |                   | 104 072           |
| <b>Sum avsetninger for forpliktelser</b> |             |                   | <b>104 072</b>    |
| <b>Annen langsiktig gjeld</b>            |             |                   |                   |
| Langsiktig konserngjeld                  |             | 8 000 000         | 6 000 000         |
| Øvrig langsiktig gjeld                   | 6           |                   |                   |
| <b>Sum annen langsiktig gjeld</b>        |             | <b>8 000 000</b>  | <b>6 000 000</b>  |
| <br>                                     |             |                   |                   |
| <b>Sum langsiktig gjeld</b>              |             | <b>8 000 000</b>  | <b>6 104 072</b>  |
| <br>                                     |             |                   |                   |
| <b>Kortsiktig gjeld</b>                  |             |                   |                   |
| Leverandørgjeld                          | 6           | 3 029 168         | 584 431           |
| Skyldig offentlige avgifter              |             | 337 850           | 557 369           |
| Annen kortsiktig gjeld                   | 6, 8        | 4 833 649         | 385 408           |
| <b>Sum kortsiktig gjeld</b>              |             | <b>8 200 666</b>  | <b>1 527 208</b>  |
| <br>                                     |             |                   |                   |
| <b>Sum gjeld</b>                         |             | <b>16 200 666</b> | <b>7 631 280</b>  |
| <br>                                     |             |                   |                   |
| <b>SUM EGENKAPITAL OG GJELD</b>          |             | <b>22 263 180</b> | <b>13 809 204</b> |



## Brønnøysundregistrene

### ÅRSREGNSKAP FOR REGNSKAPSÅRET 2020 - GENERELL INFORMASJON

Journalnummer: 2021 515232

#### Enheten

Organisasjonsnummer: 994 584 634  
Organisasjonsform: Aksjeselskap  
Foretaksnavn: GLAVATECH AS  
Forretningsadresse: Sagveien 17  
1814 ASKIM

#### Regnskapsår

Årsregnskapets periode: 01.01.2020 - 31.12.2020

#### Konsern

Morselskap i konsern: Nei

#### Regnskapsregler

Regler for små foretak benyttet: Ja  
Benyttet ved utarbeidelsen av  
årsregnskapet til selskapet: Regnskapslovens alminnelige regler

#### Årsregnskapet fastsatt av kompetent organ

Bekreftet av representant for selskapet: Sven E Lier  
Dato for fastsettelse av årsregnskapet: 03.06.2021

#### Grunnlag for avgivelse

År 2020: Årsregnskap er elektronisk innlevert.  
År 2019: Tall er hentet fra elektronisk innlevert årsregnskap fra 2020.

*Det er ikke krav til at årsregnskapet m.v. som sendes til Regnskapsregisteret er undertegnet. Kontrollen på at dette er utført ligger hos revisor/enhetens øverste organ. Sikkerheten ivaretas ved at innsender har rolle/rettighet for innsending av årsregnskapet via Altinn, og ved at det bekreftes at årsregnskapet er fastsatt av kompetent organ.*

Brønnøysundregistrene, 21.07.2021



Organisasjonsnr: 994 584 634  
GLAVATECH AS

## RESULTATREGNSKAP

| <b>Beløp i: NOK</b>                                   | <b>Note</b> | <b>2020</b>        | <b>2019</b>      |
|---|-------------|--------------------|------------------|
| <b>RESULTATREGNSKAP</b>                               |             |                    |                  |
| <b>Inntekter</b>                                      |             |                    |                  |
| Salgsinntekt  |             | 4 653 388          | 1 199 372        |
| <b>Sum inntekter</b>                                  |             | <b>4 653 388</b>   | <b>1 199 372</b> |
| <b>Kostnader</b>                                      |             |                    |                  |
| Lønnskostnad  | 2, 9        | 3 050 803          | 550 649          |
| Avskrivning av driftsmidler og immaterielle eiendeler | 3           | 984 775            | 216 517          |
| Annen driftskostnad                                   | 2, 9        | 12 805 070         | 1 094 061        |
| <b>Sum kostnader</b>                                  |             | <b>16 840 648</b>  | <b>1 861 226</b> |
| <b>Driftsresultat</b>                                 |             | <b>-12 187 260</b> | <b>-661 854</b>  |
| <b>Finansinntekter og finanskostnader</b>             |             |                    |                  |
| Annen renteinntekt                                    |             | 2 164              | 14 725           |
| Annen finansinntekt                                   |             | -96 106            | -21 496          |
| <b>Sum finansinntekter</b>                            |             | <b>-93 942</b>     | <b>-6 771</b>    |
| Rentekostnad til foretak i samme konsern              |             | 78 110             | 71 387           |
| Annen finanskostnad                                   |             | 12 642             | -3 745           |
| <b>Sum finanskostnader</b>                            |             | <b>90 752</b>      | <b>67 642</b>    |
| <b>Netto finans</b>                                   |             | <b>-184 694</b>    | <b>-74 413</b>   |
| <b>Ordinært resultat før skattekostnad</b>            |             |                    |                  |
| Skattekostnad på ordinært resultat                    | 7           | -2 840 789         | -161 982         |
| <b>Ordinært resultat etter skattekostnad</b>          |             | <b>-9 531 165</b>  | <b>-574 285</b>  |
| <b>Årsresultat</b>                                    |             | <b>-9 531 165</b>  | <b>-574 285</b>  |
| <b>Årsresultat etter minoritetsinteresser</b>         |             | <b>-9 531 165</b>  | <b>-574 285</b>  |
| <b>Totalresultat</b>                                  |             | <b>-9 531 165</b>  | <b>-574 285</b>  |
| <b>Overføringer og disponeringer</b>                  |             |                    |                  |
| Overført fra annen innskutt egenkapital               | 5           | -9 531 165         | -381 358         |
| Overført fra annen egenkapital                        |             |                    | -192 927         |
| <b>Sum overføringer og disponeringer</b>              |             | <b>-9 531 165</b>  | <b>-574 285</b>  |





Organisasjonsnr: 994 584 634  
GLAVATECH AS

## BALANSE

**Beløp i: NOK** **Note** **2020** **2019**

### BALANSE - EIENDELER

#### Anleggsmidler

##### Immaterielle eiendeler

|                                   |  |                  |                  |
|-----------------------------------|--|------------------|------------------|
| Forskning og utvikling            |  | 6 145 228        | 7 668 545        |
| Utsatt skattefordel               |  | 80 992           |                  |
| <b>Sum immaterielle eiendeler</b> |  | <b>6 226 220</b> | <b>7 668 545</b> |

##### Varige driftsmidler

|  |   |                  |                  |
|--|---|------------------|------------------|
| Driftsløsøre, inventar o.<br>a. utstyr | 3 | 2 115 509        | 2 270 110        |
| <b>Sum varige driftsmidler</b>         |   | <b>2 115 509</b> | <b>2 270 110</b> |

|                          |  |                  |                  |
|--------------------------|--|------------------|------------------|
| <b>Sum anleggsmidler</b> |  | <b>8 341 729</b> | <b>9 938 655</b> |
|--------------------------|--|------------------|------------------|

#### Omløpsmidler

##### Varer

|                  |  |                |                |
|------------------|--|----------------|----------------|
| <b>Sum varer</b> |  | <b>796 375</b> | <b>670 010</b> |
|------------------|--|----------------|----------------|

##### Fordringer

|                                 |   |                   |                  |
|---------------------------------|---|-------------------|------------------|
| Kundefordringer                 | 6 | 143 550           | 1 067 632        |
| Andre kortsiktige<br>fordringer | 6 | 12 981 526        | 2 129 440        |
| <b>Sum fordringer</b>           |   | <b>13 125 076</b> | <b>3 197 072</b> |

##### Bankinnskudd, kontanter og lignende

|  |  |  |              |
|--|--|--|--------------|
| Bankinnskudd, kontanter o.<br>l.                   |  |  | 3 467        |
| <b>Sum bankinnskudd,<br/>kontanter og lignende</b> |  |  | <b>3 467</b> |

|                         |  |                   |                  |
|-------------------------|--|-------------------|------------------|
| <b>Sum omløpsmidler</b> |  | <b>13 921 451</b> | <b>3 870 549</b> |
|-------------------------|--|-------------------|------------------|

|                      |  |                   |                   |
|----------------------|--|-------------------|-------------------|
| <b>SUM EIENDELER</b> |  | <b>22 263 180</b> | <b>13 809 204</b> |
|----------------------|--|-------------------|-------------------|

### BALANSE - EGENKAPITAL OG GJELD

#### Egenkapital

##### Innskutt egenkapital

|                                 |      |                  |                  |
|---------------------------------|------|------------------|------------------|
| Aksjekapital                    | 4, 5 | 5 000 000        | 5 000 000        |
| Annen innskutt egenkapital      | 5    | 1 062 514        | 1 177 924        |
| <b>Sum innskutt egenkapital</b> |      | <b>6 062 514</b> | <b>6 177 924</b> |

|                        |   |                  |                  |
|------------------------|---|------------------|------------------|
| Annen egenkapital      | 5 |                  |                  |
| <b>Sum egenkapital</b> |   | <b>6 062 514</b> | <b>6 177 924</b> |

#### Gjeld



|   |      |                   |                   |
|---|------|-------------------|-------------------|
| <b>Langsiktig gjeld</b>                 |      |                   |                   |
| Utsatt skatt                            | 7    |                   | 104 072           |
| <b>Sum avsetninger for forpliktelse</b> |      |                   | <b>104 072</b>    |
| <b>Annen langsiktig gjeld</b>           |      |                   |                   |
| Langsiktig konserngjeld                 |      | 8 000 000         | 6 000 000         |
| Øvrig langsiktig gjeld                  | 6    |                   |                   |
| <b>Sum annen langsiktig gjeld</b>       |      | <b>8 000 000</b>  | <b>6 000 000</b>  |
| <b>Sum langsiktig gjeld</b>             |      | <b>8 000 000</b>  | <b>6 104 072</b>  |
| <b>Kortsiktig gjeld</b>                 |      |                   |                   |
| Leverandørgjeld                         | 6    | 3 029 168         | 584 431           |
| Skyldig offentlige avgifter             |      | 337 850           | 557 369           |
| Annen kortsiktig gjeld                  | 6, 8 | 4 833 649         | 385 408           |
| <b>Sum kortsiktig gjeld</b>             |      | <b>8 200 666</b>  | <b>1 527 208</b>  |
| <b>Sum gjeld</b>                        |      | <b>16 200 666</b> | <b>7 631 280</b>  |
| <b>SUM EGENKAPITAL OG GJELD</b>         |      | <b>22 263 180</b> | <b>13 809 204</b> |



Organisasjonsnr: 994 584 634  
GLAVATECH AS

NOTEOPPLYSNINGER - SELSKAP - alle poster oppgitt i hele tall

**Note**

**Antall aksjer og aksjeeiere**

| <u>Aksjeklasse</u> | <u>Ant. aksjer</u> | <u>Pålydende</u> | <u>Bokført verdi</u> |
|--------------------|--------------------|------------------|----------------------|
| Ordinære aksjer    | 1000.00            | 5000.00          | 5000000.00           |

| <u>Aksjeeiere - fritekst</u> | <u>Antall</u> | <u>Eierandel</u> | <u>Aksjeklasse</u> |
|------------------------------|---------------|------------------|--------------------|
| Glava AS                     | 1000.00       | 100.00%          | Ordinære aksjer    |

| <u>Sum</u> | <u>Sum antall</u> | <u>Sum eierandel</u> |
|------------|-------------------|----------------------|
|            | 1000.00           | 100.00%              |

**Ytelser til daglig leder**

| <u>Ytelser</u> | <u>Lønn</u> | <u>Pensj.forpl.</u> | <u>Andre godtgj.</u> |
|----------------|-------------|---------------------|----------------------|
|                | 1527223.00  | 84027.00            | 204770.00            |

**Note**

**Antall årsverk i regnskapsåret**

Virksomheten har hatt følgende antall årsverk:  
4.00

**Note**

**Lån og sikkerhetsstillelse til ledende personer og aksjeeiere**

Er det gitt lån eller sikkerhetsstillelse til ledende personer: Nei

| <u>Sikkerhetsstillelse</u> | <u>Daglig leder</u> | <u>Styrets leder</u> | <u>Andre nærstående</u> |
|----------------------------|---------------------|----------------------|-------------------------|
|                            | 0                   | 0                    | 0                       |



**Årsregnskap 2020**  
**Glavatech AS**

Resultatregnskap  
Balanse  
Noter


Org.nr.: 994 584 634

**RESULTATREGNSKAP**

## GLAVATECH AS

| DRIFTSINNEKTER OG DRIFTSKOSTNADER                     | Note | 2020               | 2019             |
|---|------|--------------------|------------------|
| Salgsinntekt  |      | 4 653 388          | 1 199 372        |
| <b>Sum driftsinntekter</b>                            |      | <b>4 653 388</b>   | <b>1 199 372</b> |
| Lønnskostnad  | 2, 9 | 3 050 803          | 550 649          |
| Avskrivning av driftsmidler og immaterielle eiendeler | 3    | 984 775            | 216 517          |
| Annen driftskostnad                                   | 2, 9 | 12 805 070         | 1 094 061        |
| <b>Sum driftskostnader</b>                            |      | <b>16 840 648</b>  | <b>1 861 226</b> |
| <b>Driftsresultat</b>                                 |      | <b>-12 187 259</b> | <b>-661 854</b>  |
| <b>FINANSINNEKTER OG FINANSKOSTNADER</b>              |      |                    |                  |
| Annen renteinntekt                                    |      | 2 164              | 14 725           |
| Annen finansinntekt                                   |      | -96 106            | -21 496          |
| Rentekostnad til foretak i samme konsern              |      | 78 110             | 71 387           |
| Annen finanskostnad                                   |      | 12 642             | -3 745           |
| <b>Resultat av finansposter</b>                       |      | <b>-184 694</b>    | <b>-74 413</b>   |
| <b>Resultat før skattekostnad</b>                     |      | <b>-12 371 953</b> | <b>-736 267</b>  |
| Skattekostnad på ordinært resultat                    | 7    | -2 840 789         | -161 982         |
| <b>Årsresultat</b>                                    |      | <b>-9 531 164</b>  | <b>-574 285</b>  |
| <b>OVERFØRINGER</b>                                   |      |                    |                  |
| Overført fra annen innskutt egenkapital               | 5    | -9 531 164         | -381 358         |
| Overført fra annen egenkapital                        |      | 0                  | -192 927         |
| <b>Sum overføringer</b>                               |      | <b>-9 531 164</b>  | <b>-574 285</b>  |

GLAVATECH AS

  
SIDE 2



**BALANSE**

**GLAVATECH AS**



| <b>EIENDELER</b>                   | <b>Note</b> | <b>31.12.2020</b> | <b>31.12.2019</b> |
|------------------------------------|-------------|-------------------|-------------------|
| <b>ANLEGGSMIDLER</b>               |             |                   |                   |
| <b>IMMATERIELLE EIENDELER</b>      |             |                   |                   |
| Forskning og utvikling             |             | 6 145 228         | 7 668 545         |
| Utsatt skattefordel                |             | 80 992            | 0                 |
| <b>Sum immaterielle eiendeler</b>  |             | <b>6 226 220</b>  | <b>7 668 545</b>  |
| <b>VARIGE DRIFTSMIDLER</b>         |             |                   |                   |
| Driftsløsøre, inventar o.a. utstyr | 3           | 2 115 509         | 2 270 110         |
| <b>Sum varige driftsmidler</b>     |             | <b>2 115 509</b>  | <b>2 270 110</b>  |
| <b>Sum anleggsmidler</b>           |             | <b>8 341 729</b>  | <b>9 938 655</b>  |
| <b>OMLØPSMIDLER</b>                |             |                   |                   |
| Lager av varer og annen beholdning |             | 796 375           | 670 010           |
| <b>FORDRINGER</b>                  |             |                   |                   |
| Kundefordringer                    | 6           | 143 550           | 1 067 632         |
| Andre kortsiktige fordringer       | 6           | 12 981 527        | 2 129 440         |
| <b>Sum fordringer</b>              |             | <b>13 125 077</b> | <b>3 197 072</b>  |
| Bankinnskudd, kontanter o.l.       |             | 0                 | 3 467             |
| <b>Sum omløpsmidler</b>            |             | <b>13 921 451</b> | <b>3 870 549</b>  |
| <b>Sum eiendeler</b>               |             | <b>22 263 180</b> | <b>13 809 204</b> |

GLAVATECH AS

SIDE 3

**BALANSE****GLAVATECH AS**


| <b>EGENKAPITAL OG GJELD</b>        | Note | <b>31.12.2020</b> | <b>31.12.2019</b> |
|------------------------------------|------|-------------------|-------------------|
| <b>EGENKAPITAL</b>                 |      |                   |                   |
| <b>INNSKUTT EGENKAPITAL</b>        |      |                   |                   |
| Aksjekapital                       | 4, 5 | 5 000 000         | 5 000 000         |
| Annen innskutt egenkapital         | 5    | 1 062 514         | 1 177 924         |
| <b>Sum innskutt egenkapital</b>    |      | <b>6 062 514</b>  | <b>6 177 924</b>  |
| <b>OPPTJENT EGENKAPITAL</b>        |      |                   |                   |
| <b>Sum egenkapital</b>             |      | <b>6 062 514</b>  | <b>6 177 924</b>  |
| <b>GJELD</b>                       |      |                   |                   |
| <b>AVSETNING FOR FORPLIKTELSER</b> |      |                   |                   |
| Utsatt skatt                       | 7    | 0                 | 104 072           |
| <b>ANNEN LANGSIKTIG GJELD</b>      |      |                   |                   |
| Langsiktig konserngjeld            |      | 8 000 000         | 6 000 000         |
| <b>Sum annen langsiktig gjeld</b>  |      | <b>8 000 000</b>  | <b>6 000 000</b>  |
| <b>KORTSIKTIG GJELD</b>            |      |                   |                   |
| Leverandørgjeld                    | 6    | 3 029 168         | 584 431           |
| Skyldig offentlige avgifter        |      | 337 850           | 557 369           |
| Annen kortsiktig gjeld             | 6, 8 | 4 833 649         | 385 408           |
| <b>Sum kortsiktig gjeld</b>        |      | <b>8 200 666</b>  | <b>1 527 208</b>  |
| <b>Sum gjeld</b>                   |      | <b>16 200 666</b> | <b>7 631 280</b>  |
| <b>Sum egenkapital og gjeld</b>    |      | <b>22 263 180</b> | <b>13 809 204</b> |

03.06.2021  
Styret i Glavatech AS  
Ole-Jacob Huuse  
daglig lederEspen Halvorsen  
styremedlem  
Lars Gaustad  
styreleder  
Tom Hopland Tegnander  
styremedlem

**BALANSE**

GLAVATECH AS

| EGENKAPITAL OG GJELD               | Note | 31.12.2020        | 31.12.2019        |
|------------------------------------|------|-------------------|-------------------|
| <b>EGENKAPITAL</b>                 |      |                   |                   |
| <b>INNSKUTT EGENKAPITAL</b>        |      |                   |                   |
| Aksjekapital                       | 4, 5 | 5 000 000         | 5 000 000         |
| Annen innskutt egenkapital         | 5    | 1 062 514         | 1 177 924         |
| Sum innskutt egenkapital           |      | 6 062 514         | 6 177 924         |
| <b>OPPTJENT EGENKAPITAL</b>        |      |                   |                   |
| Sum egenkapital                    |      | 6 062 514         | 6 177 924         |
| <b>GJELD</b>                       |      |                   |                   |
| <b>AVSETNING FOR FORPLIKTELSER</b> |      |                   |                   |
| Utsatt skatt                       | 7    | 0                 | 104 072           |
| <b>ANNEN LANGSIKTIG GJELD</b>      |      |                   |                   |
| Langsiktig konserngjeld            |      | 8 000 000         | 6 000 000         |
| Sum annen langsiktig gjeld         |      | 8 000 000         | 6 000 000         |
| <b>KORTSIKTIG GJELD</b>            |      |                   |                   |
| Leverandørgjeld                    | 6    | 3 029 168         | 584 431           |
| Skyldig offentlige avgifter        |      | 337 850           | 557 369           |
| Annen kortsiktig gjeld             | 6, 8 | 4 833 649         | 385 408           |
| Sum kortsiktig gjeld               |      | 8 200 666         | 1 527 208         |
| Sum gjeld                          |      | 16 200 666        | 7 631 280         |
| Sum egenkapital og gjeld           |      | <b>22 263 180</b> | <b>13 809 204</b> |

03.06.2021  
Styret i Glavatech AS  
Ole-Jacob Huuse  
daglig leder  
Espen Halvorsen  
styremedlem  
Lars Gaustad  
styreleder  
Tom Hopland Tegnander  
styremedlem



## Noter til regnskapet 2020

### Note 1 Regnskapsprinsipper

Selskapet endret 2. februar 2019 navn fra Bolig Enøk AS til Glavatech AS.

Årsregnskapet er satt opp i samsvar med regnskapsloven av 1998 og god regnskapsskikk for små foretak i Norge.

#### Hovedregel for vurdering og klassifisering av eiendeler og gjeld

Eiendeler bestemt til varig eie eller bruk er klassifisert som anleggsmidler. Andre eiendeler er klassifisert som omløpsmidler. Fordringer som skal tilbakebetales innen et år er klassifisert som omløpsmidler. Ved klassifisering av kortsiktig og langsiktig gjeld er tilsvarende kriterier lagt til grunn.

Omløpsmidler vurderes til laveste av anskaffelseskost og virkelig verdi.

#### Varige driftsmidler

Varige driftsmidler føres i balansen til anskaffelseskost, fratrukket akkumulerte av- og nedskrivninger. Ordinære avskrivninger er beregnet lineært over driftsmidlenes økonomiske levetid med utgangspunkt i historisk kostpris fratrukket estimert utraneringsverdi. Det foretas løpende revurdering av avskrivningsplaner. Avskrivningene er klassifisert som ordinære driftskostnader. Dersom det foreligger indikasjoner på verdifall knyttet til anleggsmidler, skal det undersøkes om gjenvinnbart beløp er lavere enn bokført verdi. Gjenvinnbart beløp er det høyeste av netto salgsverdi eller bruksverdi.

#### Immaterielle eiendeler

Utgifter til egne utviklingsaktiviteter kostnadsføres løpende. Utgifter til andre immaterielle eiendeler balanseføres i den grad det kan identifiseres en fremtidig økonomisk fordel knyttet til utvikling av en identifiserbar immateriell eiendel og utgiftene kan måles pålitelig. I motsatt fall kostnadsføres slike utgifter løpende. Balanseført utvikling avskrives lineært over økonomisk levetid. Immaterielle eiendeler nedskrives til virkelig verdi dersom virkelig verdi er lavere enn bokført verdi.

#### Varelager

Lager av innkjøpte varer verdsettes til det laveste av anskaffelseskost etter FIFO-prinsippet, og netto salgsverdi. Egentilvirkede ferdigvarer og varer under tilvirkning vurderes til variabel tilvirkningskost.

#### Fordringer

Kundefordringer og andre fordringer er oppført til pålydende etter fradrag for avsetning til forventet tap. Avsetning til tap gjøres på grunnlag av en individuell vurdering av de enkelte fordringer.



## Noter til regnskapet 2020

### Pensjoner

Innskuddsplaner periodiseres etter sammenstillingsprinsippet. Årets innskudd til pensjonsordningen kostnadsføres.

### Kostnader

Kostnader regnskapsføres som hovedregel i samme periode som tilhørende inntekt. I tilfeller der det ikke er en klar sammenheng mellom utgifter og inntekter fastsettes fordelingen etter skjønnsmessige kriterier. Øvrige unntak fra sammenstillingsprinsippet er angitt der det er aktuelt.

### Skatter

Skattekostnaden sammenstilles med regnskapsmessig resultat før skatt. Skatt knyttet til egenkapitaltransaksjoner, for eksempel konsernbidrag, føres mot egenkapitalen.

Skattekostnaden består av betalbar skatt (skatt på årets direkte skattepliktige inntekt) og endring i netto utsatt skatt. Skattekostnaden fordeles på ordinært resultat og resultat av ekstraordinære poster i henhold til skattegrunnlaget. Utsatt skatt og utsatt skattefordel er presentert netto i balansen.

## Note 2 Lønnskostnad, antall ansatte, godtgjørelser, lån til ansatte mm

Antall årsverk sysselsatt i regnskapsåret: 4,0  
Det er ikke gitt noen lån eller sikkerhetsstillelse til ansatte.

### Ytelser til ledende personer

|              | Lønn      | Pensjons-<br>kostnader | Andre<br>godtgj. |
|--------------|-----------|------------------------|------------------|
| Daglig leder | 1 527 223 | 84 027                 | 204 770          |

### Revisor

Godtgjørelse til revisor og samarbeidende selskaper utgjør ekskl. mva.

|                             | 2 020          | 2 019         |
|-----------------------------|----------------|---------------|
| Revisjonshonorar            | 71 335         | 26 266        |
| Regnskapsteknisk bistand    | -              | -             |
| Skatterådgivning            | -              | -             |
| Andre attestasjonstjenester | 59 900         | 41 153        |
| <b>Samlet honorar</b>       | <b>131 235</b> | <b>67 419</b> |

| Lønnskostnad                              | 2020             | 2019           |
|---|------------------|----------------|
| Lønn                                      | 3 956 600        | 3 447 776      |
| Folketrygdavgift                          | 555 213          | 559 694        |
| Pensjonskostnader                         | 244 415          | 222 248        |
| Tilskudd fra Innovasjon Norge (se note 9) | -1 745 285       | -670 894       |
| Aktivert kostnader F&U                    | 0                | -3 045 217     |
| Andre ytelser                             | 39 860           | 37 042         |
| <b>Sum</b>                                | <b>3 050 803</b> | <b>550 649</b> |



## Noter til regnskapet 2020

## Note 3 Varige driftsmidler

|                                   | Forskning og utvikling | Driftsløsøre, inventar, verktøy | Sum              |
|-----------------------------------|------------------------|---------------------------------|------------------|
| Anskaffelseskost 01.01.20         | 7 668 545              | 2 558 032                       | 10 226 577       |
| Tilgang kjøpte driftsmidler       | -                      | 213 865                         | -213 865         |
| Tilgang ved fusjon                | -                      | -                               | -                |
| Avgang                            | -                      | 66 506                          | 66 506           |
| Anskaffelseskost 31.12.20         | 7 668 545              | 2 705 391                       | 10 373 936       |
| Akk. avskrivninger 31.12.20       | -682 803               | -589 882                        | -1 272 685       |
| Nedskrivninger 31.12.20           | -840 514               | -                               | -840 514         |
| <b>Bokført verdi pr. 31.12.20</b> | <b>6 145 228</b>       | <b>2 115 509</b>                | <b>8 260 737</b> |
| Årets avskrivninger               | -682 803               | -301 972                        | -984 775         |
| Årets nedskrivninger              | -840 514               | -                               | -840 514         |

Selskapet har under utvikling et enhetlig produktelement for isolasjon, lufting og kledning til bygninger. Fra tidspunktet for beslutning av kommersialisering av produktet har selskapet aktivert de påløpne kostnadene. Nedskrivningen i 2020 gjelder prosjekt Tak.

## Note 4 Aksjekapital og aksjonærinformasjon

Aksjekapitalen i selskapet pr 31.12. består av følgende aksjeklasser:

|            | Antall       | Pålydende verdi | Bokført verdi    |
|------------|--------------|-----------------|------------------|
| Aksjer     | 1 000        | 5 000           | 5 000 000        |
| <b>Sum</b> | <b>1 000</b> |                 | <b>5 000 000</b> |

## Eierstruktur

100% av aksjene er eid av Glava AS.

## Note 5 Egenkapital

|                                     | Aksje-kapital    | Annen innskutt egenkapital | Annen egenkapital | Sum egenkapital  |
|-------------------------------------|------------------|----------------------------|-------------------|------------------|
| Egenkapital 01.01.                  | 5 000 000        | 1 177 924                  | -                 | 6 177 924        |
| Årets endring i egenkapital:        |                  |                            |                   |                  |
| Mottatt konsernbidrag (etter skatt) |                  | 9 415 754                  |                   | 9 415 754        |
| Årets resultat                      |                  | -9 531 163                 |                   | -9 531 163       |
| <b>Egenkapital 31.12.</b>           | <b>5 000 000</b> | <b>1 062 514</b>           | <b>-</b>          | <b>6 062 514</b> |



## Noter til regnskapet 2020

## Note 6 Mellomværende med selskap i samme konsern m.v. Per 31.12.

|                         | Kundefordringer |          | Andre fordringer  |                  |
|-------------------------|-----------------|----------|-------------------|------------------|
|                         | 2020            | 2019     | 2020              | 2019             |
| Foretak i samme konsern | -               | -        | 12 071 479        | 2 127 901        |
| <b>Sum</b>              | <b>-</b>        | <b>-</b> | <b>12 071 479</b> | <b>2 127 901</b> |

|                         | Leverandørgjeld  |               | Øvrig gjeld       |                  |
|-------------------------|------------------|---------------|-------------------|------------------|
|                         | 2020             | 2019          | 2020              | 2019             |
| Foretak i samme konsern | 2 044 188        | 11 602        | 12 155 431        | 6 000 000        |
| <b>Sum</b>              | <b>2 044 188</b> | <b>11 602</b> | <b>12 155 431</b> | <b>6 000 000</b> |

Selskapet mottar for 2020 kr 12.071.479,- i konsernbidrag fra morselskapet Glava AS.

## Note 7 Skattekostnad

| Årets skattekostnad fremkommer slik: | 2020              | 2019            |
|--------------------------------------|-------------------|-----------------|
| Betalbar skatt                       | -                 | -               |
| Skatteeffekt av konsernbidrag        | -2 655 725        | -214 935        |
| Endring i utsatt skatt               | -185 064          | 52 953          |
| <b>Skattekostnad</b>                 | <b>-2 840 789</b> | <b>-161 982</b> |

## Betalbar skatt i balansen fremkommer som følger:

|                                      | 2020            | 2019     |
|--------------------------------------|-----------------|----------|
| Årets betalbare skattekostnad        | -               | -        |
| Til gode SkatteFUNN-tilskudd         | -543 378        | -        |
| <b>Sum betalbar skatt i balansen</b> | <b>-543 378</b> | <b>-</b> |

Selskapet vil motta 543 378,- i SkatteFUNN-tilskudd. Dette er inkludert under regnskapslinjen Andre kortsiktige fordringer.

## Avstemming fra nominell til faktisk skattesats:

|   | 2020              | 2019            |
|---|-------------------|-----------------|
| Årsresultat før skatt                                   | -12 371 953       | -736 267        |
| Forventet inntektsskatt etter nominell skattesats (22%) | -2 721 830        | -161 979        |
| <b>Skatteeffekten av følgende poster:</b>               |                   |                 |
| Skatteeffekt av permanente forskjeller                  | -118 961          | -3              |
| <b>Skattekostnad</b>                                    | <b>-2 840 789</b> | <b>-161 982</b> |
| Effektiv skattesats                                     | 23,0 %            | 22,0 %          |



### Noter til regnskapet 2020

**Midlertidige forskjeller som inngår i grunnlaget for utsatt skatt/skattefordel**

|  |                 |                |
|--|-----------------|----------------|
| Netto midlertidige forskjeller                           | 537 625         | 473 055        |
| Underskudd og godtgjørelse til fremføring                | -905 772        | 0              |
| <b>Grunnlag for utsatt skatt/skattefordel i balansen</b> | <b>-368 147</b> | <b>473 055</b> |
| Utsatt skattefordel/utsatt skatt                         | -80 992         | 104 072        |
| Ikke oppført utsatt skattefordel                         | 0               | 0              |
| <b>Utsatt skatt/ skattefordel i regnskapet</b>           | <b>-80 992</b>  | <b>104 072</b> |

#### Note 8 Skattetrekksgaranti

Morselskapet Glava AS har stillet løpende skattetrekksgaranti for Glavatech AS. Garantien dekker skyldig skattetrekk ved årsskiftet.

#### Note 9 Offentlige tilskudd

Selskapet har mottatt tilskudd fra Enova i løpet av 2020 med kr 1.745.285. Tilskuddet er forholdsmessig ført som reduksjon av lønn og andre driftskostnader og knytter seg til utvikling av front- og fasadesystem.

#### Note 10 Konserkontoordning

Selskapet inngår i konsernkontoordning som eies av Sain-Gobain Byggevarer AS. Pr 31.12.2020 er selskapet skyldig 4.155.431,-



Til generalforsamlingen i Glavatech AS

## *Uavhengig revisors beretning*

### *Uttalelse om revisjonen av årsregnskapet*

---

#### *Konklusjon*

Vi har revidert Glavatech AS' årsregnskap som består av balanse per 31. desember 2020, resultatregnskap for regnskapsåret avsluttet per denne datoen og noter til årsregnskapet, herunder et sammendrag av viktige regnskapsprinsipper.

Etter vår mening er det medfølgende årsregnskapet avgitt i samsvar med lov og forskrifter og gir et rettviseende bilde av selskapets finansielle stilling per 31. desember 2020, og av dets resultater for regnskapsåret avsluttet per denne datoen i samsvar med regnskapslovens regler og god regnskapsskikk i Norge.

---

#### *Grunnlag for konklusjonen*

Vi har gjennomført revisjonen i samsvar med lov, forskrift og god revisjonsskikk i Norge, herunder de internasjonale revisjonsstandardene International Standards on Auditing (ISA-ene). Våre oppgaver og plikter i henhold til disse standardene er beskrevet i Revisors oppgaver og plikter ved revisjon av årsregnskapet. Vi er uavhengige av selskapet slik det kreves i lov og forskrift, og har overholdt våre øvrige etiske forpliktelser i samsvar med disse kravene. Etter vår oppfatning er innhentet revisjonsbevis tilstrekkelig og hensiktsmessig som grunnlag for vår konklusjon.

---

#### *Styrets og daglig leders ansvar for årsregnskapet*

Styret og daglig leder (ledelsen) er ansvarlig for å utarbeide årsregnskapet i samsvar med lov og forskrifter, herunder for at det gir et rettviseende bilde i samsvar med regnskapslovens regler og god regnskapsskikk i Norge. Ledelsen er også ansvarlig for slik internkontroll som den finner nødvendig for å kunne utarbeide et årsregnskap som ikke inneholder vesentlig feilinformasjon, verken som følge av misligheter eller utilsiktede feil.

Ved utarbeidelsen av årsregnskapet må ledelsen ta standpunkt til selskapets evne til fortsatt drift og opplyse om forhold av betydning for fortsatt drift. Forutsetningen om fortsatt drift skal legges til grunn for årsregnskapet så lenge det ikke er sannsynlig at virksomheten vil bli avvirket.

---

#### *Revisors oppgaver og plikter ved revisjonen av årsregnskapet*

Vårt mål med revisjonen er å oppnå betryggende sikkerhet for at årsregnskapet som helhet ikke inneholder vesentlig feilinformasjon, verken som følge av misligheter eller utilsiktede feil, og å avgi en revisjonsberetning som inneholder vår konklusjon. Betryggende sikkerhet er en høy grad av sikkerhet, men ingen garanti for at en revisjon utført i samsvar med lov, forskrift og god revisjonsskikk i Norge, herunder ISA-ene, alltid vil avdekke vesentlig feilinformasjon som eksisterer. Feilinformasjon kan oppstå som følge av misligheter eller utilsiktede feil. Feilinformasjon blir vurdert som vesentlig dersom

---

*PricewaterhouseCoopers AS, Dronning Eufemias gate 71, Postboks 748 Sentrum, NO-0106 Oslo  
T: 02316, org. no.: 987 009 713 MVA, www.pwc.no  
Statsautoriserte revisorer, medlemmer av Den norske Revisorforening og autorisert regnskapsførerselskap*



Uavhengig revisors beretning - Glavatech AS



den enkeltvis eller samlet med rimelighet kan forventes å påvirke økonomiske beslutninger som brukerne foretar basert på årsregnskapet.

For videre beskrivelse av revisors oppgaver og plikter vises det til:  
<https://revisorforeningen.no/revisjonsberetninger>

### *Uttalelse om andre lovmessige krav*

---

#### *Konklusjon om registrering og dokumentasjon*

Basert på vår revisjon av årsregnskapet som beskrevet ovenfor, og kontrollhandlinger vi har funnet nødvendig i henhold til internasjonal standard for attestasjonsoppdrag (ISAE) 3000 «Attestasjonsoppdrag som ikke er revisjon eller forenklet revisorkontroll av historisk finansiell informasjon», mener vi at ledelsen har oppfylt sin plikt til å sørge for ordentlig og oversiktlig registrering og dokumentasjon av selskapets regnskapsopplysninger i samsvar med lov og god bokføringskikk i Norge.

Oslo, 7. juni 2021  
**PricewaterhouseCoopers AS**

Anders Ellefsen  
Statsautorisert revisor