



ÅRSREGNSKAPET FOR REGNSKAPSÅRET 2024 - GENERELL INFORMASJON

Enheten

Organisasjonsnummer: 916 121 954
Organisasjonsform: Aksjeselskap
Foretaksnavn: K.D. FEDDERSEN PLASTICS MACHINERY AS
Forretningsadresse: Mellomila 34
7018 TRONDHEIM

Regnskapsår

Årsregnskapets periode: 01.01.2024 - 31.12.2024

Konsern

Morselskap i konsern: Nei

Regnskapsregler

Regler for små foretak benyttet: Ja
Benyttet ved utarbeidelsen av årsregnskapet til selskapet: Regnskapslovens alminnelige regler

Årsregnskapet fastsatt av kompetent organ

Bekreftet av representant for selskapet: Jan Torbjörn Egerhag
Dato for fastsettelse av årsregnskapet: 10.04.2025

Grunnlag for avgivelse

År 2024: Årsregnskapet er elektronisk innlevert
År 2023: Tall er hentet fra elektronisk innlevert årsregnskap fra 2024

Det er ikke krav til at årsregnskapet m.v. som sendes til Regnskapsregisteret er undertegnet. Kontrollen på at dette er utført ligger hos revisor/enhetens øverste organ. Sikkerheten ivaretas ved at innsender har rolle/rettighet for innsending av årsregnskapet via Altinn, og ved at det bekreftes at årsregnskapet er fastsatt av kompetent organ.

Brønnøysundregistrene, 12.06.2025



Resultatregnskap

Beløp i: NOK	Note	2024	2023
RESULTATREGNSKAP			
Inntekter			
Salgsinntekt		27 409 525	35 184 797
Annen driftsinntekt		1 643 511	12 162
Sum inntekter		29 053 036	35 196 959
Kostnader			
Varekostnad		18 200 764	23 734 268
Lønnskostnad	1	3 804 362	2 569 246
Avskrivning av driftsmidler og immaterielle eiendeler	2	220 393	110 773
Annen driftskostnad	3	6 314 724	6 742 397
Sum kostnader		28 540 243	33 156 683
Driftsresultat		512 794	2 040 276
Finansinntekter og finanskostnader			
Annen renteinntekt		506	2 084
Annen finansinntekt		441 843	744 903
Sum finansinntekter		442 350	746 987
Annen rentekostnad		12 965	19 971
Annen finanskostnad		95 078	1 348 089
Sum finanskostnader		108 043	1 368 061
Netto finans		334 307	-621 073
Resultat før skattekostnad		847 100	1 419 203
Skattekostnad på resultat	4	86 508	421 210
Årsresultat	5	760 592	997 993
Årsresultat etter minoritetsinteresser		760 592	997 993
Totalresultat		760 592	997 993
Overføringer og disponeringer			



Resultatregnskap

Beløp i: NOK	Note	2024	2023
Avsatt til annen egenkapital		760 592	997 993
Sum overføringer og disponeringer		760 592	997 993



Balanse

Beløp i: NOK	Note	2024	2023
BALANSE - EIENDELER			
Anleggsmidler			
Immaterielle eiendeler			
Utsatt skattefordel	4	319 359	109 023
Sum immaterielle eiendeler		319 359	109 023
Varige driftsmidler			
Tomter, bygninger o.a. fast eiendom	2		
Maskiner og anlegg	2		
Skip og flytende installasjoner	2		
Driftsløsøre, inventar o.a. utstyr	2	803 124	1 023 517
Sum varige driftsmidler	2	803 124	1 023 517
Finansielle anleggsmidler			
Investering i datterselskap	3		
Investering i annet foretak i samme konsern	3		
Lån til foretak i samme konsern	3		
Investeringer i tilknyttet selskap	3		
Lån til tilknyttet selskap og felles kontrollert virksomhet	3		
Andre langsiktige fordringer			16 702
Sum finansielle anleggsmidler			16 702
Sum anleggsmidler		1 122 483	1 149 242
Omløpsmidler			
Varer			
Sum varer		97 621	117 752
Fordringer			
Kundefordringer	3, 6	7 184 058	6 860 686
Andre kortsiktige fordringer		279 941	118 042
Konsernfordringer	6, 6	2 722 525	2 192 568
Sum fordringer		10 186 525	9 171 296
Investeringer			
Markedsbaserte aksjer	7	947 079	



Balanse

Beløp i: NOK	Note	2024	2023
Sum investeringer		947 079	
Bankinnskudd, kontanter og lignende			
Bankinnskudd, kontanter o.l.		2 197 498	980 983
Sum bankinnskudd, kontanter og lignende		2 197 498	980 983
Sum omløpsmidler		13 428 723	10 270 031
SUM EIENDELER		14 551 206	11 419 273
BALANSE - EGENKAPITAL OG GJELD			
Egenkapital			
Innskutt egenkapital			
Aksjekapital	8	100 000	100 000
Beholdning av egne aksjer	8		
Sum innskutt egenkapital		100 000	100 000
Opptjent egenkapital			
Annen egenkapital	9	3 935 513	3 174 921
Sum opptjent egenkapital		3 935 513	3 174 921
Sum egenkapital	5	4 035 513	3 274 921
Gjeld			
Langsiktig gjeld			
Utsatt skatt	4		
Andre avsetninger for forpliktelser		947 079	
Sum avsetninger for forpliktelser		947 079	
Annen langsiktig gjeld			
Konvertible lån	10		
Obligasjonslån	10		
Gjeld til kredittinstitusjoner	10		
Langsiktig konserngjeld	10		
Sum annen langsiktig gjeld	10		
Sum langsiktig gjeld		947 079	0



Balanse

Beløp i: NOK	Note	2024	2023
Kortsiktig gjeld			
Leverandørgjeld	3	3 979 469	1 844 708
Betalbar skatt	4	296 844	509 263
Skyldig offentlige avgifter		549 722	390 175
Kortsiktig konserngjeld	6	840 968	3 405 379
Annen kortsiktig gjeld	6	3 901 612	1 994 827
Sum kortsiktig gjeld		9 568 614	8 144 352
Sum gjeld	11	10 515 693	8 144 352
SUM EGENKAPITAL OG GJELD		14 551 206	11 419 273
POSTER UTENOM BALANSEN			
Garantistillelser	12		



Brønnøysundregistrene

ÅRSREGNSKAP FOR REGNSKAPSÅRET 2024 - GENERELL INFORMASJON

Journalnummer: 2025 491926

Enheten

Organisasjonsnummer: 916 121 954
Organisasjonsform: Aksjeselskap
Foretaksnavn: K.D. FEDDERSEN PLASTICS MACHINERY AS
Forretningsadresse: Mellomila 34
7018 TRONDHEIM

Regnskapsår

Årsregnskapets periode: 01.01.2024 - 31.12.2024

Konsern

Morselskap i konsern: Nei

Regnskapsregler

Regler for små foretak benyttet: Ja
Benyttet ved utarbeidelsen av
årsregnskapet til selskapet: Regnskapslovens alminnelige regler

Årsregnskapet fastsatt av kompetent organ

Bekreftet av representant for selskapet: Jan Torbjørn Egerhag
Dato for fastsettelse av årsregnskapet: 10.04.2025

Revisjon

Årsregnskapet er utarbeidet av ekstern
autorisert regnskapsfører: Ja
Ekstern autorisert regnskapsfører har i
løpet av regnskapsåret bistått ved den
løpende regnskapsføringen eller utført
andre tjenester for selskapet enn å
utarbeide årsregnskapet: Ja

Grunnlag for avgivelse

År 2024: Årsregnskap er elektronisk innlevert.
År 2023: Tall er hentet fra elektronisk innlevert årsregnskap fra 2024.

Det er ikke krav til at årsregnskapet m.v. som sendes til Regnskapsregisteret er undertegnet. Kontrollen på at dette er utført ligger hos revisor/enhetens øverste organ. Sikkerheten ivaretas ved at innsender har rolle/rettighet for innsending av årsregnskapet via Altinn, og ved at det bekreftes at årsregnskapet er fastsatt av kompetent organ.

Brønnøysundregistrene, 11.06.2025

Brønnøysundregistrene
Postadresse: Postboks 900, 8910 Brønnøysund
Telefon: 75 00 75 00
E-post: firmapost@brreg.no Internett: www.brreg.no
Organisasjonsnummer: 974 760 673



Organisasjonsnr: 916 121 954
K.D. FEDDERSEN PLASTICS MACHINERY
AS

RESULTATREGNSKAP

Beløp i: NOK	Note	2024	2023
RESULTATREGNSKAP			
Inntekter			
Salgsinntekt		27 409 525	35 184 797
Annen driftsinntekt		1 643 511	12 162
Sum inntekter		29 053 036	35 196 959
Kostnader			
Varekostnad		18 200 764	23 734 268
Lønnskostnad	1	3 804 362	2 569 246
Avskrivning av driftsmidler og immaterielle eiendeler	2	220 393	110 773
Annen driftskostnad	3	6 314 724	6 742 397
Sum kostnader		28 540 243	33 156 683
Driftsresultat		512 794	2 040 276
Finansinntekter og finanskostnader			
Annen renteinntekt		506	2 084
Annen finansinntekt		441 843	744 903
Sum finansinntekter		442 350	746 987
Annen rentekostnad		12 965	19 971
Annen finanskostnad		95 078	1 348 089
Sum finanskostnader		108 043	1 368 061
Netto finans		334 307	-621 073
Resultat før skattekostnad		847 100	1 419 203
Skattekostnad på resultat	4	86 508	421 210
Årsresultat	5	760 592	997 993
Årsresultat etter minoritetsinteresser		760 592	997 993
Totalresultat		760 592	997 993
Overføringer og disponeringer			
Avsatt til annen egenkapital		760 592	997 993
Sum overføringer og disponeringer		760 592	997 993



Organisasjonsnr: 916 121 954
K.D. FEDDERSEN PLASTICS MACHINERY
AS

BALANSE

Beløp i: NOK	Note	2024	2023
BALANSE - EIENDELER			
Anleggsmidler			
Immaterielle eiendeler			
Utsatt skattefordel	4	319 359	109 023
Sum immaterielle eiendeler		319 359	109 023
Varige driftsmidler			
Tomter, bygninger o.a. fast eiendom	2		
Maskiner og anlegg	2		
Skip og flytende installasjoner	2		
Driftsløsøre, inventar o. a. utstyr	2	803 124	1 023 517
Sum varige driftsmidler	2	803 124	1 023 517
Finansielle anleggsmidler			
Investering i datterselskap	3		
Investering i annet foretak i samme konsern	3		
Lån til foretak i samme konsern	3		
Investeringer i tilknyttet selskap	3		
Lån til tilknyttet selskap og felles kontrollert virksomhet	3		
Andre langsiktige fordringer			16 702
Sum finansielle anleggsmidler			16 702
Sum anleggsmidler		1 122 483	1 149 242
Omløpsmidler			
Varer			
Sum varer		97 621	117 752
Fordringer			
Kundefordringer	3, 6	7 184 058	6 860 686
Andre kortsiktige fordringer		279 941	118 042
Konsernfordringer	6, 6	2 722 525	2 192 568
Sum fordringer		10 186 525	9 171 296
Investeringer			
Markedsbaserte aksjer	7	947 079	
Sum investeringer		947 079	



Bankinnskudd, kontanter og lignende			
Bankinnskudd, kontanter o. l.		2 197 498	980 983
Sum bankinnskudd, kontanter og lignende		2 197 498	980 983
Sum omløpsmidler		13 428 723	10 270 031
SUM EIENDELER		14 551 206	11 419 273
BALANSE - EGENKAPITAL OG GJELD			
Egenkapital			
Innskutt egenkapital			
Aksjekapital	8	100 000	100 000
Beholdning av egne aksjer	8		
Sum innskutt egenkapital		100 000	100 000
Opptjent egenkapital			
Annen egenkapital	9	3 935 513	3 174 921
Sum opptjent egenkapital		3 935 513	3 174 921
Sum egenkapital	5	4 035 513	3 274 921
Gjeld			
Langsiktig gjeld			
Utsatt skatt	4		
Andre avsetninger for forpliktelseser		947 079	
Sum avsetninger for forpliktelseser		947 079	
Annen langsiktig gjeld			
Konvertible lån	10		
Obligasjonslån	10		
Gjeld til kredittinstitusjoner	10		
Langsiktig konserngjeld	10		
Sum annen langsiktig gjeld	10		
Sum langsiktig gjeld		947 079	0
Kortsiktig gjeld			
Leverandørgjeld	3	3 979 469	1 844 708
Betalbar skatt	4	296 844	509 263
Skyldig offentlige avgifter		549 722	390 175
Kortsiktig konserngjeld	6	840 968	3 405 379
Annen kortsiktig gjeld	6	3 901 612	1 994 827
Sum kortsiktig gjeld		9 568 614	8 144 352
Sum gjeld	11	10 515 693	8 144 352
SUM EGENKAPITAL OG GJELD		14 551 206	11 419 273
POSTER UTENOM BALANSEN			



Garantistillelser

12



Organisasjonsnr: 916 121 954
K.D. FEDDERSEN PLASTICS MACHINERY
AS

NOTEOPPLYSNINGER - SELSKAP - alle poster oppgitt i hele tall

Note

Antall årsverk i regnskapsåret
2.00

Sum Beløp

Balanseført verdi 31.12. Varige driftsmidler Immaterielle eiend.

Konsernregnskap

Morselskapet sitt navn

Forretningskontor for morselskapet

Begrunnelse for at datterselskap er utelatt fra konsolideringen

Samlet beløp - tilknyttet selskap Årets Fjorårets

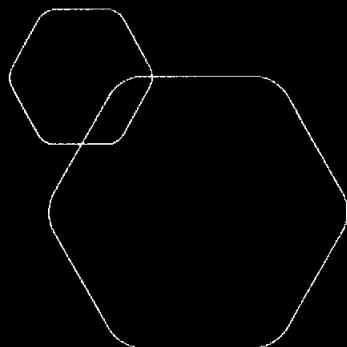
Samlet beløp - foretak i samme konsern Årets Fjorårets

Samlet beløp - foretak i samme konsern Årets Fjorårets

Samlet beløp - felles kontrollert virksomhet Årets Fjorårets

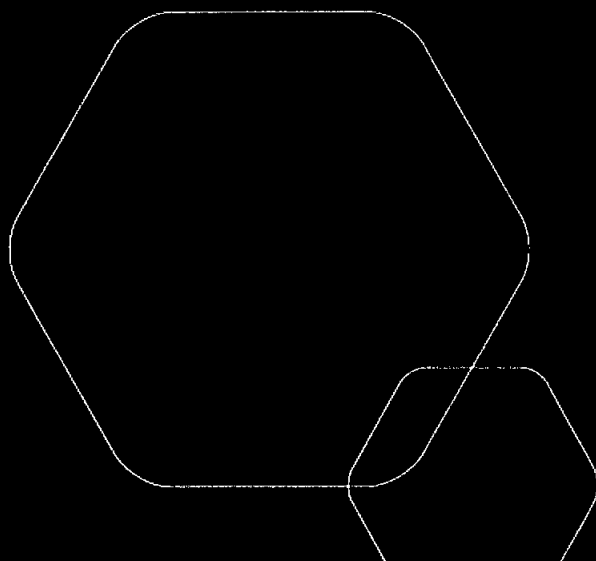
Pantstillelse Beløp

Beholdning av egne aksjer Antall Pålydende Andel av aksjek.



Årsregnskap 2024
K.d. Feddersen Plastics Machinery AS

Resultatregnskap
Balanse
Noter til regnskapet



Org.nr.: 916 121 954



RESULTATREGNSKAP

K.D. FEDDERSEN PLASTICS MACHINERY AS

DRIFTSINNTEKTER OG DRIFTSKOSTNADER	Note	2024	2023
Salgsinntekt		27 409 525	35 184 797
Annen driftsinntekt		1 643 511	12 162
Sum driftsinntekter		29 053 036	35 196 959
Varekostnad		18 200 764	23 734 268
Lønnskostnad	1	3 804 362	2 569 246
Avskrivning av driftsmidler og immaterielle eiendeler	2	220 393	110 773
Annen driftskostnad	3	6 314 724	6 742 397
Sum driftskostnader		28 540 243	33 156 683
Driftsresultat		512 794	2 040 276
FINANSINNTEKTER OG FINANSKOSTNADER			
Annen renteinntekt		506	2 084
Annen finansinntekt		441 843	744 903
Annen rentekostnad		12 965	19 971
Annen finanskostnad		95 078	1 348 089
Resultat av finansposter		334 307	-621 073
Resultat før skattekostnad		847 100	1 419 203
Skattekostnad på resultat	4	86 508	421 210
Resultat		760 592	997 993
EKSTRAORDINÆRE INNTEKTER OG KOSTNADER			
Årsresultat	5	760 592	997 993
OVERFØRINGER			
Avsatt til annen egenkapital		760 592	997 993
Sum overføringer		760 592	997 993

K.D. FEDDERSEN PLASTICS MACHINERY AS

SIDE 2



BALANSE			
K.D. FEDDERSEN PLASTICS MACHINERY AS			
EIENDELER	Note	2024	2023
ANLEGGSMIDLER			
IMMATERIELLE EIENDELER			
Utsatt skattefordel	4	319 359	109 023
Sum immaterielle eiendeler		319 359	109 023
VARIGE DRIFTSMIDLER			
Driftsløsøre, inventar o.a. utstyr	2	803 124	1 023 517
Sum varige driftsmidler	2	803 124	1 023 517
FINANSIELLE ANLEGGSMIDLER			
Andre langsiktige fordringer		0	16 702
Sum finansielle anleggsmidler		0	16 702
Sum anleggsmidler		1 122 483	1 149 242
OMLØPSMIDLER			
Lager av varer og annen beholdning		97 621	117 752
FORDRINGER			
Kundefordringer	3, 6	7 184 058	6 860 686
Kundefordringer konsern	6	1 347 227	2 192 568
Andre kortsiktige fordringer		279 941	118 042
Konsernfordringer	6	1 375 298	0
Sum fordringer		10 186 525	9 171 296
INVESTERINGER			
Markedsbaserte aksjer	7	947 079	0
Sum investeringer		947 079	0
Bankinnskudd, kontanter o.l.		2 197 498	980 983
Sum omløpsmidler		13 428 723	10 270 031
Sum eiendeler		14 551 206	11 419 273


K.D. FEDDERSEN PLASTICS MACHINERY AS

SIDE 3

**BALANSE**


K.D. FEDDERSEN PLASTICS MACHINERY AS

EGENKAPITAL OG GJELD	Note	2024	2023
EGENKAPITAL			
INNSKUTT EGENKAPITAL			
Aksjekapital	8	100 000	100 000
Sum innskutt egenkapital		100 000	100 000
OPPTJENT EGENKAPITAL			
Annen egenkapital	9	3 935 513	3 174 921
Sum opptjent egenkapital		3 935 513	3 174 921
Sum egenkapital	5	4 035 513	3 274 921
GJELD			
AVSETNING FOR FORPLIKTELSER			
Andre avsetninger for forpliktelser		947 079	0
ANNEN LANGSIKTIG GJELD			
KORTSIKTIG GJELD			
Leverandørgjeld	3	3 979 469	1 844 708
Betalbar skatt	4	296 844	509 263
Skyldig offentlige avgifter		549 722	390 175
Konserngjeld	6	840 968	3 405 379
Annen kortsiktig gjeld	6	3 901 612	1 994 827
Sum kortsiktig gjeld		9 568 614	8 144 352
Sum gjeld	11	10 515 693	8 144 352
Sum egenkapital og gjeld		14 551 206	11 419 273




Per Morten Skjevik
styremedlem

Trondheim, 10.04.2025
Styret i K.d. Feddersen Plastics Machinery AS



Jan Torbjørn Egerhaug
styreleder/daglig leder



Volker Scheel
styremedlem



Regnskapsprinsipper

Årsregnskapet er satt opp i samsvar med regnskapsloven og NRS 8 - God regnskapsskikk for små foretak.

VALUTA

Pengeposter i utenlandsk valuta vurderes iht. kursen ved regnskapsårets slutt.

DRIFTSINNTEKTER

Inntektsføring ved salg av varer skjer på leveringstidspunktet. Tjenester inntektsføres etter hvert som de leveres.

SKATT

Skattekostnaden i resultatregnskapet omfatter både periodens betalbare skatt og endring i utsatt skatt. Utsatt skatt er beregnet med 22 % på grunnlag av de midlertidige forskjeller som eksisterer mellom regnskapsmessige og skattemessige verdier, samt ligningsmessig underskudd til fremføring ved utgangen av regnskapsåret. Skatteøkende og skattereduserende midlertidige forskjeller som reverserer eller kan reverseres i samme periode er utlignet og nettoført.

KLASSIFISERING OG VURDERING AV ANLEGGSMIDLER

Anleggsmidler omfatter eiendeler bestemt til varig eie og bruk. Anleggsmidler er vurdert til anskaffelseskost. Varige driftsmidler balanseføres og avskrives over driftsmidlets økonomiske levetid. Avskrivningsperioden for fast eiendom anskaffet etter 2009 er dekomponert i en del som gjelder råbygget og en del som gjelder faste tekniske installasjoner. Varige driftsmidler nedskrives til gjenvinnbart beløp ved verdifall som forventes ikke å være forbigående. Gjenvinnbart beløp er det høyeste av netto salgsverdi og verdi i bruk. Verdi i bruk er nåverdi av fremtidige kontantstrømmer knyttet til eiendelen. Nedskrivningen reverseres når grunnlaget for nedskrivningen ikke lenger er til stede.

KLASSIFISERING OG VURDERING AV OMLØPSMIDLER

Omløpsmidler og kortsiktig gjeld omfatter normalt poster som forfaller til betaling innen ett år etter balansedagen, samt poster som knytter seg til varekretsløpet. Omløpsmidler vurderes til laveste verdi av anskaffelseskost og virkelig verdi.

VARER

Varer er vurdert til det laveste av anskaffelseskost og netto salgsverdi.

FORDRINGER

Kundefordringer og andre fordringer oppføres til pålydende etter fradrag for avsetning til forventet tap. Avsetning til tap gjøres på grunnlag av en individuell vurdering av de enkelte fordringene.

PENSJONSFORPLIKTELSER

Pensjonsforpliktelser finansiert over driften er beregnet og balanseført under avsetning for forpliktelser. Pensjonsordninger finansiert via sikrede ordninger er ikke balanseført. Pensjonspremien anses i disse tilfeller som pensjonskostnad og klassifiseres sammen med lønnskostnader.

GARANTI

Det er avsatt til forventede garantikostnader. Garantiafsetningen er i balansen oppført under annen kortsiktig gjeld.



Note 1 Lønnskostnader og antall årsverk

LØNNSKOSTNADER

	2024	2023
Lønninger	2 167 477	1 780 513
Arbeidsgiveravgift	413 364	353 898
Pensjonskostnader	173 531	195 647
Andre ytelser	1 049 990	239 187
Sum	3 804 362	2 569 246

Selskapet har i 2024 sysselsatt 2 årsverk.

PENSJONSFORPLIKTELSER

Selskapet er pliktig til å ha tjenestepensjonsordning etter lov om obligatorisk tjenestepensjon. Selskapets pensjonsordninger tilfredsstiller kravene i denne lov.

Note 2 Anleggsmidler

	Driftsløse, inventar ol.	Sum
Anskaffelseskost pr. 01.01.24	1 144 730	1 144 730
= Anskaffelseskost 31.12.24	1 144 730	1 144 730
Akkumulerte avskrivninger 31.12.24	341 606	341 606
= Bokført verdi 31.12.24	803 124	803 124
Årets ordinære avskrivninger	220 393	220 393
Økonomisk levetid	2-5 år	

Note 3 Transaksjoner med nærstående parter

Selskapet har i år 2024 hatt kostnader til kommisjoner, forvaltning og administrasjon til K.D. Feddersen Plastics Machinery AB på kr 3 066 822.

Selskapet har hatt kostnader til K.D. Feddersen Norden Holding AB på Royalty for 2024 på kr 846 039.

Pr 31.12.2024 eier K.D. Feddersen Norden Holding AB 100 % av aksjeene i selskapet.



Note 4 Skatt

Årets skattekostnad	2024	2023
Resultatført skatt på ordinært resultat:		
Betalbar skatt	296 844	509 263
Endring i utsatt skattefordel	-210 336	-88 053
Skattekostnad ordinært resultat	86 508	421 210
Skattepliktig inntekt:		
Resultat før skatt	847 100	1 419 203
Permanente forskjeller	-453 883	495 389
Endring i midlertidige forskjeller	956 073	400 242
Skattepliktig inntekt	1 349 290	2 314 833
Betalbar skatt i balansen:		
Betalbar skatt på årets resultat	296 844	509 263
Sum betalbar skatt i balansen	296 844	509 263

Skatteeffekten av midlertidige forskjeller som har gitt opphav til utsatt skatt og utsatte skattefordeler, spesifisert på typer av midlertidige forskjeller

	2024	2023	Endring
Varige driftsmidler	92 663	131 658	38 994
Fordringer	-97 219	-97 219	0
Avsetninger mv	-1 447 079	-530 000	917 079
Sum	-1 451 634	-495 561	956 073
Grunnlag for utsatt skattefordel	-1 451 634	-495 561	956 073
Utsatt skattefordel (22 %)	-319 359	-109 023	210 336

Note 5 Egenkapital

	Aksje- kapital	Annen egenkapital	Sum
Pr. 31.12.2023	100 000	3 174 921	3 274 921
Pr. 01.01.2024	100 000	3 174 921	3 274 921
Årets overskudd		760 592	760 592
Pr. 31.12.2024	100 000	3 935 513	4 035 513



Note 6 Gjeld og fordringer til nærstående

Selskapet har kortsiktig leverandørgjeld til følgende selskap som er i samme konsern:

- Kr 2 505 381,- K.D. Feddersen Norden Holding AB

Selskapet har en kortsiktig fordringer til følgende selskap som er i samme konsern:

- Kr 2 348 106 til K.D. Feddersen Norden Holding AB

- Kr 291 399 til K.D Feddersen Plastic Machinery A/S DK

- Kr 85 880 til K.D Feddersen Plastic Machinery OY

- Kr 2 928 til K.D. Feddersen Holding GmbH

Note 7 Finansielle instrumenter

Selskapet har investeringer i Fond for fremtidige pensjoner, etter avtale om tilleggspensjon.

Markedsverdi pr 31.12.2024 kr 947 079 .

Note 8 Aksjonærer

AKSJEKAPITALEN I K.D. FEDDERSEN PLASTICS MACHINERY AS PR. 31.12 BESTÅR AV:

	Antall	Pålydende	Bokført
Ordinære aksjer	100	1 000,0	100 000
Sum	100		100 000

EIERSTRUKTUR

De største aksjonærene i % pr. 31.12 var:

	Ordinære	Eierandel	Stemmeandel
K.D. Feddersen Norden Holding AB	100	100,0	100,0

Note 9 Fortsatt drift

Styret vurderer at forutsetningene for fortsatt drift er til stede, og legger det til grunn for sin virksomhet.

Note 10 Langsiktig gjeld

Selskapet har avsatt for fremtidige kostnader til pensjon

Avsetninger for andre forpliktelser	947 079
Sum annen langsiktig gjeld	947 079



Note 11 Lån og sikkerhetsstillelse til nærstående parter

Det er ikke gitt lån eller sikkerhetsstillelse til ledende personer.

Note 12 Konsern, tilknyttet selskap mv.

Konsernregnskap

K.d. Feddersen Plastics Machinery AS er datterselskap til K.D. Feddersen Norden Holding AB, som har forretningskontor i Sverige.

K.D. Feddersen Holding GmbH utarbeider konsernregnskap der K.d. Feddersen Plastics Machinery AS inngår i konsolideringen.



Til generalforsamlingen i K.D. Feddersen Plastics Machinery AS

Fr. Nansens vei 19
0369 Oslo
Norway
Tel +47 23 19 63 00
forvismazars.com/no/no

Uavhengig revisors beretning

Konklusjon

Vi har revidert årsregnskapet for K.D. Feddersen Plastics Machinery AS som viser et overskudd på kr 760 592. Årsregnskapet består av balanse per 31. desember 2024, resultatregnskap for regnskapsåret avsluttet per denne datoen og noter til årsregnskapet, herunder et sammendrag av viktige regnskapsprinsipper.

Etter vår mening

- oppfylder årsregnskapet gjeldende lovkrav, og
- gir årsregnskapet et rettviseende bilde av selskapets finansielle stilling per 31. desember 2024 og av dets resultater for regnskapsåret avsluttet per denne datoen i samsvar med regnskapslovens regler og god regnskapsskikk i Norge.

Grunnlag for konklusjonen

Vi har gjennomført revisjonen i samsvar med International Standards on Auditing (ISA-ene). Våre oppgaver og plikter i henhold til disse standardene er beskrevet nedenfor under "Revisors oppgaver og plikter ved revisjonen av årsregnskapet". Vi er uavhengige av selskapet i samsvar med kravene i relevante lover og forskrifter i Norge og International Code of Ethics for Professional Accountants (inkludert internasjonale uavhengighetsstandarder) utstedt av International Ethics Standards Board for Accountants (IESBA-reglene), og vi har overholdt våre øvrige etiske forpliktelser i samsvar med disse kravene. Innhentet revisjonsbevis er etter vår vurdering tilstrekkelig og hensiktsmessig som grunnlag for vår konklusjon.

Ledelsens ansvar for årsregnskapet

Styret og daglig leder (ledelsen) er ansvarlige for å utarbeide årsregnskapet og for at det gir et rettviseende bilde i samsvar med regnskapslovens regler og god regnskapsskikk i Norge. Ledelsen er også ansvarlig for slik intern kontroll som den finner nødvendig for å kunne utarbeide et årsregnskap som ikke inneholder vesentlig feilinformasjon, verken som følge av misligheter eller utilsiktede feil.

Ved utarbeidelsen av årsregnskapet må ledelsen ta standpunkt til selskapets evne til fortsatt drift og opplyse om forhold av betydning for fortsatt drift. Forutsetningen om fortsatt drift skal legges til grunn for årsregnskapet så lenge det ikke er sannsynlig at virksomheten vil bli avvirket.

Forvis Mazars AS
Org. no. 979 605 994

Dette dokumentet er signert med PAdES-formatet (PDF Advanced Electronic Signatures) av Signicat. Dette sikrer dokumentet og dets vedlegg mot endringer etter signering.

SIGNICAT



Revisors oppgaver og plikter ved revisjonen av årsregnskapet

Vårt mål er å oppnå betryggende sikkerhet for at årsregnskapet som helhet ikke inneholder vesentlig feilinformasjon, verken som følge av misligheter eller utilsiktede feil, og å avgi en revisjonsberetning som inneholder vår konklusjon. Betryggende sikkerhet er en høy grad av sikkerhet, men ingen garanti for at en revisjon utført i samsvar med ISA-ene, alltid vil avdekke vesentlig feilinformasjon. Feilinformasjon kan oppstå som følge av misligheter eller utilsiktede feil. Feilinformasjon er å anse som vesentlig dersom den enkeltvis eller samlet med rimelighet kan forventes å påvirke de økonomiske beslutningene som brukerne foretar på grunnlag av årsregnskapet.

For videre beskrivelse av revisors oppgaver og plikter vises det til:

<https://revisorforeningen.no/revisjonsberetninger>

28.05.2025

Forvis Mazars AS

Odd Hugo Linnerud
statsautorisert revisor
(elektronisk signert)



Elektronisk signatur

Signert av

Linnerud, Odd Hugo



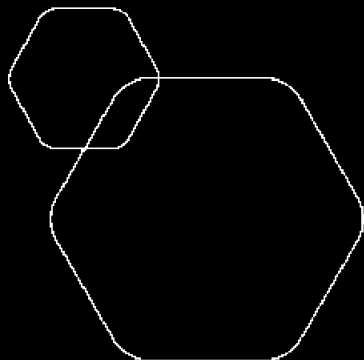
Dato og tid (UTC+01:00) Central European Time (Berlin) (DD.MM.YYYY HH:MM:SS)

28.05.2025 08:17:51

Signaturmetode

Norwegian BankID

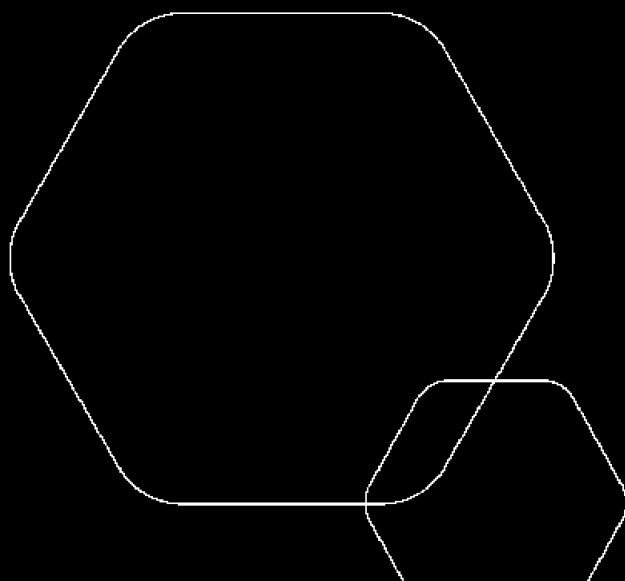
Dette dokumentet er signert med elektronisk signatur. En elektronisk signatur er juridisk forpliktende på samme måte som en håndskrevet signatur på papir. Denne siden er lagt til dokumentet for å vise grunnleggende informasjon om signaturen(e), og på de følgende sidene kan du lese dokumentet som er signert. Vedlagt finnes også en PDF med signaturdetaljer, og en XML-fil med innholdet i den elektroniske signaturen(e). Vedleggene kan brukes for å verifisere gyldigheten av dokumentets signatur ved behov.



Årsregnskap 2024

K.d. Feddersen Plastics Machinery AS

Resultatregnskap
Balanse
Noter til regnskapet



Org.nr.: 916 121 954



RESULTATREGNSKAP

K.D. FEDDERSEN PLASTICS MACHINERY AS

DRIFTSINNEKTER OG DRIFTSKOSTNADER	Note	2024	2023
Salgsinntekt		27 409 525	35 184 797
Annen driftsinntekt		1 643 511	12 162
Sum driftsinntekter		29 053 036	35 196 959
Varekostnad		18 200 764	23 734 268
Lønnskostnad	1	3 804 362	2 569 246
Avskrivning av driftsmidler og immaterielle eiendeler	2	220 393	110 773
Annen driftskostnad	3	6 314 724	6 742 397
Sum driftskostnader		28 540 243	33 156 683
Driftsresultat		512 794	2 040 276
FINANSINNEKTER OG FINANSKOSTNADER			
Annen renteinntekt		506	2 084
Annen finansinntekt		441 843	744 903
Annen rentekostnad		12 965	19 971
Annen finanskostnad		95 078	1 348 089
Resultat av finansposter		334 307	-621 073
Resultat før skattekostnad		847 100	1 419 203
Skattekostnad på resultat	4	86 508	421 210
Resultat		760 592	997 993
EKSTRAORDINÆRE INNEKTER OG KOSTNADER			
Årsresultat	5	760 592	997 993
OVERFØRINGER			
Avsatt til annen egenkapital		760 592	997 993
Sum overføringer		760 592	997 993



BALANSE

K.D. FEDDERSEN PLASTICS MACHINERY AS

EIENDELER	Note	2024	2023
ANLEGGSMIDLER			
IMMATERIELLE EIENDELER			
Utsatt skattefordel	4	319 359	109 023
Sum immaterielle eiendeler		319 359	109 023
VARIGE DRIFTSMIDLER			
Driftsløsøre, inventar o.a. utstyr	2	803 124	1 023 517
Sum varige driftsmidler	2	803 124	1 023 517
FINANSIELLE ANLEGGSMIDLER			
Andre langsiktige fordringer		0	16 702
Sum finansielle anleggsmidler		0	16 702
Sum anleggsmidler		1 122 483	1 149 242
OMLØPSMIDLER			
Lager av varer og annen beholdning		97 621	117 752
FORDRINGER			
Kundefordringer	3, 6	7 184 058	6 860 686
Kundefordringer konsern	6	1 347 227	2 192 568
Andre kortsiktige fordringer		279 941	118 042
Konsernfordringer	6	1 375 298	0
Sum fordringer		10 186 525	9 171 296
INVESTERINGER			
Markedsbaserte aksjer	7	947 079	0
Sum investeringer		947 079	0
Bankinnskudd, kontanter o.l.		2 197 498	980 983
Sum omløpsmidler		13 428 723	10 270 031
Sum eiendeler		14 551 206	11 419 273



BALANSE

K.D. FEDDERSEN PLASTICS MACHINERY AS

EGENKAPITAL OG GJELD	Note	2024	2023
EGENKAPITAL			
INNSKUTT EGENKAPITAL			
Aksjekapital	8	100 000	100 000
Sum innskutt egenkapital		100 000	100 000
OPPTJENT EGENKAPITAL			
Annen egenkapital	9	3 935 513	3 174 921
Sum opptjent egenkapital		3 935 513	3 174 921
Sum egenkapital	5	4 035 513	3 274 921
GJELD			
AVSETNING FOR FORPLIKTELSER			
Andre avsetninger for forpliktelser		947 079	0
ANNEN LANGSIKTIG GJELD			
KORTSIKTIG GJELD			
Leverandørgjeld	3	3 979 469	1 844 708
Betalbar skatt	4	296 844	509 263
Skyldig offentlige avgifter		549 722	390 175
Konserngjeld	6	840 968	3 405 379
Annen kortsiktig gjeld	6	3 901 612	1 994 827
Sum kortsiktig gjeld		9 568 614	8 144 352
Sum gjeld	11	10 515 693	8 144 352
Sum egenkapital og gjeld		14 551 206	11 419 273

Trondheim, 10.04.2025
Styret i K.d. Feddersen Plastics Machinery AS

Per Morten Skjevik
styremedlem

Jan Torbjörn Egerhag
styreleder/daglig leder

Volker Scheel
styremedlem



Regnskapsprinsipper

Årsregnskapet er satt opp i samsvar med regnskapsloven og NRS 8 - God regnskapsskikk for små foretak.

VALUTA

Pengeposter i utenlandsk valuta vurderes iht. kursen ved regnskapsårets slutt.

DRIFTSINNTEKTER

Inntektsføring ved salg av varer skjer på leveringstidspunktet. Tjenester inntektsføres etter hvert som de leveres.

SKATT

Skattekostnaden i resultatregnskapet omfatter både periodens betalbare skatt og endring i utsatt skatt. Utsatt skatt er beregnet med 22 % på grunnlag av de midlertidige forskjeller som eksisterer mellom regnskapsmessige og skattemessige verdier, samt ligningsmessig underskudd til fremføring ved utgangen av regnskapsåret. Skatteøkende og skattereduserende midlertidige forskjeller som reverserer eller kan reverseres i samme periode er utlignet og nettoført.

KLASSIFISERING OG VURDERING AV ANLEGGSMIDLER

Anleggsmidler omfatter eiendeler bestemt til varig eie og bruk. Anleggsmidler er vurdert til anskaffelseskost. Varige driftsmidler balanseføres og avskrives over driftsmidlets økonomiske levetid. Avskrivningsperioden for fast eiendom anskaffet etter 2009 er dekomponert i en del som gjelder råbygget og en del som gjelder faste tekniske installasjoner. Varige driftsmidler nedskrives til gjenvinnbart beløp ved verdifall som forventes ikke å være forbigående. Gjenvinnbart beløp er det høyeste av netto salgsverdi og verdi i bruk. Verdi i bruk er nåverdi av fremtidige kontantstrømmer knyttet til eiendelen. Nedskrivningen reverseres når grunnlaget for nedskrivningen ikke lenger er til stede.

KLASSIFISERING OG VURDERING AV OMLØPSMIDLER

Omløpsmidler og kortsiktig gjeld omfatter normalt poster som forfaller til betaling innen ett år etter balansedagen, samt poster som knytter seg til varekretsløpet. Omløpsmidler vurderes til laveste verdi av anskaffelseskost og virkelig verdi.

VARER

Varer er vurdert til det laveste av anskaffelseskost og netto salgsverdi.

FORDRINGER

Kundefordringer og andre fordringer oppføres til pålydende etter fradrag for avsetning til forventet tap. Avsetning til tap gjøres på grunnlag av en individuell vurdering av de enkelte fordringene.

PENSJONSFORPLIKTELSE

Pensjonsforpliktelser finansiert over driften er beregnet og balanseført under avsetning for forpliktelser. Pensjonsordninger finansiert via sikrede ordninger er ikke balanseført. Pensjonspremien anses i disse tilfeller som pensjonskostnad og klassifiseres sammen med lønnskostnader.

GARANTI

Det er avsatt til forventede garantikostnader. Garantiaavsetningen er i balansen oppført under annen kortsiktig gjeld.



Note 1 Lønnskostnader og antall årsverk

LØNNSKOSTNADER

	2024	2023
Lønninger	2 167 477	1 780 513
Arbeidsgiveravgift	413 364	353 898
Pensjonskostnader	173 531	195 647
Andre ytelser	1 049 990	239 187
Sum	3 804 362	2 569 246

Selskapet har i 2024 sysselsatt 2 årsverk.

PENSJONSFORPLIKTELSE

Selskapet er pliktig til å ha tjenestepensjonsordning etter lov om obligatorisk tjenestepensjon. Selskapets pensjonsordning tilfredsstiller kravene i denne lov.

Note 2 Anleggsmidler

	Driftsløse, inventar ol.	Sum
Anskaffelseskost pr. 01.01.24	1 144 730	1 144 730
= Anskaffelseskost 31.12.24	1 144 730	1 144 730
Akkumulerte avskrivninger 31.12.24	341 606	341 606
= Bokført verdi 31.12.24	803 124	803 124
Årets ordinære avskrivninger	220 393	220 393
Økonomisk levetid	2-5 år	

Note 3 Transaksjoner med nærstående parter

Selskapet har i år 2024 hatt kostnader til kommisjoner, forvaltning og administrasjon til K.D. Feddersen Plastics Machinery AB på kr 3 066 822.

Selskapet har hatt kostnader til K.D. Feddersen Norden Holding AB på Royalty for 2024 på kr 846 039.

Pr 31.12.2024 eier K.D. Feddersen Norden Holding AB 100 % av aksjeene i selskapet.



Note 4 Skatt

Årets skattekostnad	2024	2023
Resultatført skatt på ordinært resultat:		
Betalbar skatt	296 844	509 263
Endring i utsatt skattefordel	-210 336	-88 053
Skattekostnad ordinært resultat	86 508	421 210
Skattepliktig inntekt:		
Resultat før skatt	847 100	1 419 203
Permanente forskjeller	-453 883	495 389
Endring i midlertidige forskjeller	956 073	400 242
Skattepliktig inntekt	1 349 290	2 314 833
Betalbar skatt i balansen:		
Betalbar skatt på årets resultat	296 844	509 263
Sum betalbar skatt i balansen	296 844	509 263

Skatteeffekten av midlertidige forskjeller som har gitt opphav til utsatt skatt og utsatte skattefordeler, spesifisert på typer av midlertidige forskjeller

	2024	2023	Endring
Varige driftsmidler	92 663	131 658	38 994
Fordringer	-97 219	-97 219	0
Avsetninger mv	-1 447 079	-530 000	917 079
Sum	-1 451 634	-495 561	956 073
Grunnlag for utsatt skattefordel	-1 451 634	-495 561	956 073
Utsatt skattefordel (22 %)	-319 359	-109 023	210 336

Note 5 Egenkapital

	Aksje- kapital	Annen egenkapital	Sum
Pr. 31.12.2023	100 000	3 174 921	3 274 921
Pr. 01.01.2024	100 000	3 174 921	3 274 921
Årets overskudd		760 592	760 592
Pr. 31.12.2024	100 000	3 935 513	4 035 513



Note 6 Gjeld og fordringer til nærstående

Selskapet har kortsiktig leverandørgjeld til følgende selskap som er i samme konsern:

- Kr 2 505 381,- K.D. Feddersen Norden Holding AB

Selskapet har en kortsiktig fordringer til følgende selskap som er i samme konsern:

- Kr 2 348 106 til K.D. Feddersen Norden Holding AB

- Kr 291 399 til K.D Feddersen Plastic Machinery A/S DK

- Kr 85 880 til K.D Feddersen Plastic Machinery OY

- Kr 2 928 til K.D. Feddersen Holding GmbH

Note 7 Finansielle instrumenter

Selskapet har investeringer i Fond for fremtidige pensjoner, etter avtale om tilleggspensjon.

Markedsverdi pr 31.12.2024 kr 947 079 .

Note 8 Aksjonærer

AKSJEKAPITALEN I K.D. FEDDERSEN PLASTICS MACHINERY AS PR. 31.12 BESTÅR AV:

	Antall	Pålydende	Bokført
Ordinære aksjer	100	1 000,0	100 000
Sum	100		100 000

EIERSTRUKTUR

De største aksjonærene i % pr. 31.12 var:

	Ordinære	Eierandel	Stemmeandel
K.D. Feddersen Norden Holding AB	100	100,0	100,0

Note 9 Fortsatt drift

Styret vurderer at forutsetningene for fortsatt drift er til stede, og legger det til grunn for sin virksomhet.

Note 10 Langsiktig gjeld

Selskapet har avsatt for fremtidige kostnader til pensjon

Avsetninger for andre forpliktelser	947 079
Sum annen langsiktig gjeld	947 079

**Note 11 Lån og sikkerhetsstillelse til nærstående parter**

Det er ikke gitt lån eller sikkerhetsstillelse til ledende personer.

Note 12 Konsern, tilknyttet selskap mv.**Konsernregnskap**

K.d. Feddersen Plastics Machinery AS er datterselskap til K.D. Feddersen Norden Holding AB, som har forretningskontor i Sverige.

K.D. Feddersen Holding GmbH utarbeider konsernregnskap der K.d. Feddersen Plastics Machinery AS inngår i konsolideringen.