



ÅRSREGNSKAPET FOR REGNSKAPSÅRET 2023 - GENERELL INFORMASJON

Enheten

Organisasjonsnummer: 920 841 732
Organisasjonsform: Aksjeselskap
Foretaksnavn: SAFEBACK HOLDING AS
Forretningsadresse: 11 etg.
Lars Hilles gate 30
5008 BERGEN

Regnskapsår

Årsregnskapets periode: 01.01.2023 - 31.12.2023

Konsern

Morselskap i konsern: Ja
Konsernregnskap lagt ved: Nei

Regnskapsregler

Regler for små foretak benyttet: Ja
Benyttet ved utarbeidelsen av årsregnskapet til selskapet: Regnskapslovens alminnelige regler

Årsregnskapet fastsatt av kompetent organ

Bekreftet av representant for selskapet: Tor Berge
Dato for fastsettelse av årsregnskapet: 10.06.2024

Grunnlag for avgivelse

År 2023: Årsregnskapet er elektronisk innlevert
År 2022: Tall er hentet fra elektronisk innlevert årsregnskap fra 2023

Det er ikke krav til at årsregnskapet m.v. som sendes til Regnskapsregisteret er undertegnet. Kontrollen på at dette er utført ligger hos revisor/enhetens øverste organ. Sikkerheten ivaretas ved at innsender har rolle/rettighet for innsending av årsregnskapet via Altinn, og ved at det bekreftes at årsregnskapet er fastsatt av kompetent organ.

Brønnøysundregistrene, 23.05.2025



Resultatregnskap

Beløp i: NOK	Note	2023	2022
RESULTATREGNSKAP			
Kostnader			
Lønnskostnad	1		
Annen driftskostnad		36 143	24 198
Sum kostnader		36 143	24 198
Driftsresultat		-36 143	-24 198
Nedskrivning av andre finansielle anleggsmidler		30 000	
Sum finanskostnader		30 000	
Netto finans		-30 000	
Ordinært resultat før skattekostnad		-66 143	-24 198
Ordinært resultat etter skattekostnad		-66 143	-24 198
Årsresultat		-66 143	-24 198
Årsresultat etter minoritetsinteresser		-66 143	-24 198
Totalresultat		-66 143	-24 198
Overføringer og disponeringer			
Udekket tap		-66 143	-24 198
Sum overføringer og disponeringer		-66 143	-24 198



Balanse

Beløp i: NOK	Note	2023	2022
BALANSE - EIENDELER			
Anleggsmidler			
Immaterielle eiendeler			
Finansielle anleggsmidler			
Investering i datterselskap	2	80 246	110 246
Sum finansielle anleggsmidler		80 246	110 246
Sum anleggsmidler		80 246	110 246
Omløpsmidler			
Varer			
Bankinnskudd, kontanter og lignende			
Bankinnskudd, kontanter o.l.		455	935
Sum bankinnskudd, kontanter og lignende		455	935
Sum omløpsmidler		455	935
SUM EIENDELER		80 700	111 180
BALANSE - EGENKAPITAL OG GJELD			
Egenkapital			
Innskutt egenkapital			
Aksjekapital	3	74 427	74 427
Overkurs		42 511	42 511
Annen innskutt egenkapital		-5 570	-5 570
Sum innskutt egenkapital		111 368	111 368
Opptjent egenkapital			
Annen egenkapital	4		
Udekket tap		139 025	72 882
Sum opptjent egenkapital		-139 025	-72 882



Balanse

Beløp i: NOK	Note	2023	2022
Sum egenkapital		-27 657	38 486
Gjeld			
Langsiktig gjeld			
Annen langsiktig gjeld			
Langsiktig konserngjeld		41 241	
Sum annen langsiktig gjeld		41 241	
Sum langsiktig gjeld		41 241	0
Kortsiktig gjeld			
Leverandørgjeld		8 659	
Kortsiktig konserngjeld		58 456	31 453
Annen kortsiktig gjeld			41 241
Sum kortsiktig gjeld		67 116	72 694
Sum gjeld		108 357	72 694
SUM EGENKAPITAL OG GJELD		80 700	111 180



Brønnøysundregistrene

ÅRSREGNSKAP FOR REGNSKAPSÅRET 2023 - GENERELL INFORMASJON

Journalnummer: 2024 500779

Enheten

Organisasjonsnummer: 920 841 732
Organisasjonsform: Aksjeselskap
Foretaksnavn: SAFEBACK HOLDING AS
Forretningsadresse: 11 etg.
Lars Hilles gate 30
5008 BERGEN

Regnskapsår

Årsregnskapets periode: 01.01.2023 - 31.12.2023

Konsern

Mørselskap i konsern: Ja
Konsernregnskap lagt ved: Nei

Regnskapsregler

Regler for små foretak benyttet: Ja
Benyttet ved utarbeidelsen av
årsregnskapet til selskapet: Regnskapslovens alminnelige regler

Årsregnskapet fastsatt av kompetent organ

Bekreftet av representant for selskapet: Tor Berge
Dato for fastsettelse av årsregnskapet: 10.06.2024

Revisjon

Selskapet har besluttet at årsregnskapet
ikke skal revideres: Ja
Årsregnskapet er utarbeidet av ekstern
autorisert regnskapsfører: Ja
Ekstern autorisert regnskapsfører har i
løpet av regnskapsåret bistått ved den
løpende regnskapsføringen eller utført
andre tjenester for selskapet enn å
utarbeide årsregnskapet: Ja

Grunnlag for avgivelse

År 2023: Årsregnskap er elektronisk innlevert.
År 2022: Tall er hentet fra elektronisk innlevert årsregnskap fra 2023.

Det er ikke krav til at årsregnskapet m.v. som sendes til Regnskapsregisteret er undertegnet. Kontrollen på at dette er utført ligger hos revisor/enhetens øverste organ. Sikkerheten ivaretas ved at innsender har rolle/rettighet for innsending av årsregnskapet via Altinn, og ved at det bekreftes at årsregnskapet er fastsatt av kompetent organ.

Brønnøysundregistrene, 11.06.2024

Brønnøysundregistrene
Postadresse: Postboks 900, 8910 Brønnøysund
Telefon: 75 00 75 00
E-post: firmapost@brreg.no Internett: www.brreg.no
Organisasjonsnummer: 974 760 673



Organisasjonsnr: 920 841 732
SAFEBACK HOLDING AS

RESULTATREGNSKAP

Beløp i: NOK	Note	2023	2022
RESULTATREGNSKAP			
Kostnader			
Lønnskostnad	1		
Annen driftskostnad		36 143	24 198
Sum kostnader		36 143	24 198
Driftsresultat		-36 143	-24 198
Nedskrivning av andre finansielle anleggsmidler			
Sum finanskostnader		30 000	
Netto finans		-30 000	
Ordinært resultat før skattekostnad			
Ordinært resultat etter skattekostnad		-66 143	-24 198
Årsresultat		-66 143	-24 198
Årsresultat etter minoritetsinteresser			
Totalresultat		-66 143	-24 198
Overføringer og disponeringer			
Udekket tap		-66 143	-24 198
Sum overføringer og disponeringer		-66 143	-24 198



Organisasjonsnr: 920 841 732
SAFEBACK HOLDING AS

BALANSE

Beløp i: NOK	Note	2023	2022
BALANSE - EIENDELER			
Anleggsmidler			
Immaterielle eiendeler			
Finansielle anleggsmidler			
Investering i datterselskap 2		80 246	110 246
Sum finansielle anleggsmidler		80 246	110 246
Sum anleggsmidler		80 246	110 246
Omløpsmidler			
Varer			
Bankinnskudd, kontanter og lignende			
Bankinnskudd, kontanter o. l.		455	935
Sum bankinnskudd, kontanter og lignende		455	935
Sum omløpsmidler		455	935
SUM EIENDELER		80 700	111 180
BALANSE - EGENKAPITAL OG GJELD			
Egenkapital			
Innskutt egenkapital			
Aksjekapital	3	74 427	74 427
Overkurs		42 511	42 511
Annen innskutt egenkapital		-5 570	-5 570
Sum innskutt egenkapital		111 368	111 368
Opptjent egenkapital			
Annen egenkapital	4		
Udekket tap		139 025	72 882
Sum opptjent egenkapital		-139 025	-72 882
Sum egenkapital		-27 657	38 486
Gjeld			
Langsiktig gjeld			
Annen langsiktig gjeld			
Langsiktig konserngjeld		41 241	
Sum annen langsiktig gjeld		41 241	



Sum langsiktig gjeld	41 241	0
Kortsiktig gjeld		
Leverandørgjeld	8 659	
Kortsiktig konserngjeld	58 456	31 453
Annen kortsiktig gjeld		41 241
Sum kortsiktig gjeld	67 116	72 694
Sum gjeld	108 357	72 694
SUM EGENKAPITAL OG GJELD	80 700	111 180



Organisasjonsnr: 920 841 732
SAFEBACK HOLDING AS

NOTEOPPLYSNINGER - SELSKAP - alle poster oppgitt i hele tall

Note

1

Antall årsverk i regnskapsåret
0.00

Sum Beløp

Balanseført verdi 31.12. Varige driftsmidler Immaterielle eiend.

Konsernregnskap

Morselskapet sitt navn

Forretningskontor for morselskapet

Begrunnelse for at datterselskap er utelatt fra konsolideringen

Samlet beløp - tilknyttet selskap Årets Fjorårets

Samlet beløp - foretak i samme konsern Årets Fjorårets

Samlet beløp - foretak i samme konsern Årets Fjorårets

Samlet beløp - felles kontrollert virksomhet Årets Fjorårets

Pantstillelse Beløp

Beholdning av egne aksjer Antall Pålydende Andel av aksjek.



Årsregnskap 2023 Safeback Holding AS

Resultatregnskap
Balanse
Noter til regnskapet



Org.nr.: 920 841 732



RESULTATREGNSKAP

SAFEBACK HOLDING AS

DRIFTSINNEKTER OG DRIFTSKOSTNADER	Note	2023	2022
Annen driftskostnad		36 143	24 198
Sum driftskostnader		36 143	24 198
Driftsresultat		-36 143	-24 198
FINANSINNEKTER OG FINANSKOSTNADER			
Nedskrivning av andre finansielle anleggsmidler		30 000	0
Resultat av finansposter		-30 000	0
Resultat før skattekostnad		-66 143	-24 198
Resultat		-66 143	-24 198
EKSTRAORDINÆRE INNEKTER OG KOSTNADER			
Årsresultat		-66 143	-24 198
OVERFØRINGER			
Overført til udekket tap		66 143	24 198
Sum overføringer		-66 143	-24 198



BALANSE

SAFEBACK HOLDING AS

EIENDELER	Note	2023	2022
ANLEGGSMIDLER			
IMMATERIELLE EIENDELER			
VARIGE DRIFTSMIDLER			
FINANSIELLE ANLEGGSMIDLER			
Investeringer i datterselskap	2	80 246	110 246
Sum finansielle anleggsmidler		80 246	110 246
Sum anleggsmidler		80 246	110 246
OMLØPSMIDLER			
FORDRINGER			
INVESTERINGER			
Bankinnskudd, kontanter o.l.		455	935
Sum omløpsmidler		455	935
Sum eiendeler		80 700	111 180



BALANSE

SAFEBACK HOLDING AS

EGENKAPITAL OG GJELD	Note	2023	2022
EGENKAPITAL			
INNSKUTT EGENKAPITAL			
Aksjekapital	3	74 427	74 427
Overkurs		42 511	42 511
Annen innskutt egenkapital		-5 570	-5 570
Sum innskutt egenkapital		111 368	111 368
OPPTJENT EGENKAPITAL			
Udekket tap		-139 025	-72 882
Sum opptjent egenkapital		-139 025	-72 882
Sum egenkapital		-27 657	38 486
GJELD			
AVSETNING FOR FORPLIKTELSER			
ANNEN LANGSIKTIG GJELD			
Langsiktig konserngjeld		41 241	0
Sum annen langsiktig gjeld		41 241	0
KORTSIKTIG GJELD			
Leverandørgjeld		8 659	0
Konserngjeld		58 456	31 453
Annen kortsiktig gjeld		0	41 241
Sum kortsiktig gjeld		67 116	72 694
Sum gjeld		108 357	72 694
Sum egenkapital og gjeld		80 700	111 180

Bergen,
Styret i Safeback Holding AS

Sigmund Andreassen
styreleder

André Mjølhus
styremedlem

Tor Berge
styremedlem



Regnskapsprinsipper

Årsregnskapet er satt opp i samsvar med regnskapsloven og NRS 8 - God regnskapsskikk for små foretak.

SKATT

Skattekostnaden i resultatregnskapet omfatter både periodens betalbare skatt og endring i utsatt skatt. Utsatt skatt er beregnet med 22 % på grunnlag av de midlertidige forskjeller som eksisterer mellom regnskapsmessige og skattemessige verdier, samt ligningsmessig underskudd til fremføring ved utgangen av regnskapsåret. Utsatt skattefordel bokføres ikke.

KLASSIFISERING OG VURDERING AV OMLØPSMIDLER

Omløpsmidler og kortsiktig gjeld omfatter normalt poster som forfaller til betaling innen ett år etter balansedagen. Omløpsmidler vurderes til laveste verdi av anskaffelseskost og virkelig verdi.

AKSJER I DATTERSELSKAP

Datterselskap vurderes etter kostmetoden i selskapsregnskapet. Investeringen er vurdert til anskaffelseskost for aksjene med mindre nedskrivning har vært nødvendig.

Note 1 Lønnskostnader

Safeback Holding AS har ikke hatt lønns- eller personalkostnader i 2023 og det foreligger heller ingen slike forpliktelser.

Note 2 Aksjer i datterselskap

Selskap	Sted	Eierandel i %	Verdi i balansen*
Safeback AS	Bergen	51,27%	80 245
Equalitymed AS	Bergen	100%	0
Totalt			110 245

* Bokført verdi i selskapsregnskapet per. 31. desember 2023 (kostmetoden).

Note 3 Aksjonærer

AKSJEKAPITALEN I SAFEBACK HOLDING AS PR. 31.12 BESTÅR AV:

	Antall	Pålydende	Bokført
Ordinære aksjer	50 100	1,5	74 427
Sum	50 100		74 427

EIERSTRUKTUR

De største aksjonærene i % pr. 31.12 var:

	Ordinære	Eierandel	Stemmeandel
André Mjøhus	16 323	32,6	32,6
Sigmund Andreassen	16 323	32,6	32,6
Tor Berge	16 323	32,6	32,6



Bjørn Sørland	753	1,5	1,5
Sum >1% eierandel	49 722	99,2	99,2
Sum øvrige	378	0,8	0,8
Totalt antall aksjer	50 100	100,0	100,0

AKSJER EIET AV MEDLEMMER I STYRET OG DAGLIG LEDER:

Navn	Verv	Ordinære
Tor Berge	styremedlem	16 323
Sigmund Andreassen	styreleder	16 323
André Mjølhus	styremedlem	16 323
Totalt antall aksjer		48 969

Note 7 Fortsatt drift

Selskapet har pr i dag ingen funksjon foruten å være "mor" til Safeback AS. Det er ingen inntekt og få kostnader i selskapet.

Deler av aksjekapitalen er tapt. Ettersom selskapet ikke har annen gjeld enn gjelden til sitt eget datterselskap, Safeback AS, og til aksjonærer, er det ingen risiko for eksterne aktører.


Årsregnskapet blir avlagt under forutsetning for fortsatt drift.



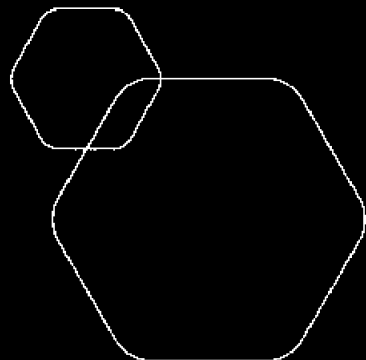
Dette dokumentet er behandlet gjennom RN Kundesjekk – på vegne av RISTECA REGNSKAP AS

Årsregnskap til signering

Signert av følgende

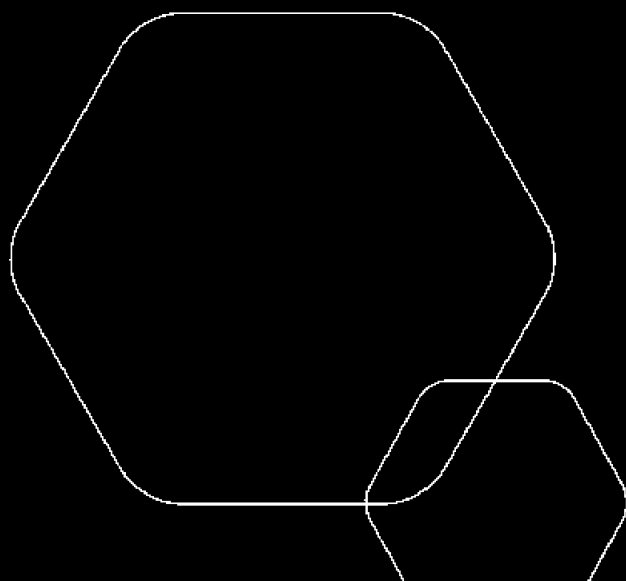


Et blått stempel indikerer at dokument er signert med BankID



Årsregnskap 2023 Safeback Holding AS

Resultatregnskap
Balanse
Noter til regnskapet



Org.nr.: 920 841 732



RESULTATREGNSKAP

SAFEBACK HOLDING AS

DRIFTSINNEKTER OG DRIFTSKOSTNADER	Note	2023	2022
Annen driftskostnad		36 143	24 198
Sum driftskostnader		36 143	24 198
Driftsresultat		-36 143	-24 198
FINANSINNEKTER OG FINANSKOSTNADER			
Nedskrivning av andre finansielle anleggsmidler		30 000	0
Resultat av finansposter		-30 000	0
Resultat før skattekostnad		-66 143	-24 198
Resultat		-66 143	-24 198
EKSTRAORDINÆRE INNEKTER OG KOSTNADER			
Årsresultat		-66 143	-24 198
OVERFØRINGER			
Overført til udekket tap		66 143	24 198
Sum overføringer		-66 143	-24 198



BALANSE

SAFEBACK HOLDING AS

EIENDELER	Note	2023	2022
ANLEGGSMIDLER			
IMMATERIELLE EIENDELER			
VARIGE DRIFTSMIDLER			
FINANSIELLE ANLEGGSMIDLER			
Investeringer i datterselskap	2	80 246	110 246
Sum finansielle anleggsmidler		80 246	110 246
Sum anleggsmidler		80 246	110 246
OMLØPSMIDLER			
FORDRINGER			
INVESTERINGER			
Bankinnskudd, kontanter o.l.		455	935
Sum omløpsmidler		455	935
Sum eiendeler		80 700	111 180



BALANSE

SAFEBACK HOLDING AS

EGENKAPITAL OG GJELD	Note	2023	2022
EGENKAPITAL			
INNSKUTT EGENKAPITAL			
Aksjekapital	3	74 427	74 427
Overkurs		42 511	42 511
Annen innskutt egenkapital		-5 570	-5 570
Sum innskutt egenkapital		111 368	111 368
OPPTJENT EGENKAPITAL			
Udekket tap		-139 025	-72 882
Sum opptjent egenkapital		-139 025	-72 882
Sum egenkapital		-27 657	38 486
GJELD			
AVSETNING FOR FORPLIKTELSER			
ANNEN LANGSIKTIG GJELD			
Langsiktig konserngjeld		41 241	0
Sum annen langsiktig gjeld		41 241	0
KORTSIKTIG GJELD			
Leverandørgjeld		8 659	0
Konserngjeld		58 456	31 453
Annen kortsiktig gjeld		0	41 241
Sum kortsiktig gjeld		67 116	72 694
Sum gjeld		108 357	72 694
Sum egenkapital og gjeld		80 700	111 180

Bergen,
Styret i Safeback Holding AS

Sigmund Andreassen
styreleder

André Mjølhus
styremedlem

Tor Berge
styremedlem



Regnskapsprinsipper

Årsregnskapet er satt opp i samsvar med regnskapsloven og NRS 8 - God regnskapsskikk for små foretak.

SKATT

Skattekostnaden i resultatregnskapet omfatter både periodens betalbare skatt og endring i utsatt skatt. Utsatt skatt er beregnet med 22 % på grunnlag av de midlertidige forskjeller som eksisterer mellom regnskapsmessige og skattemessige verdier, samt ligningsmessig underskudd til fremføring ved utgangen av regnskapsåret. Utsatt skattefordel bokføres ikke.

KLASSIFISERING OG VURDERING AV OMLØPSMIDLER

Omløpsmidler og kortsiktig gjeld omfatter normalt poster som forfaller til betaling innen ett år etter balansedagen. Omløpsmidler vurderes til laveste verdi av anskaffelseskost og virkelig verdi.

AKSJER I DATTERSELSKAP

Datterselskap vurderes etter kostmetoden i selskapsregnskapet. Investeringen er vurdert til anskaffelseskost for aksjene med mindre nedskrivning har vært nødvendig.

Note 1 Lønnskostnader

Safeback Holding AS har ikke hatt lønns- eller personalkostnader i 2023 og det foreligger heller ingen slike forpliktelser.

Note 2 Aksjer i datterselskap

Selskap	Sted	Eierandel i %	Verdi i balansen*
Safeback AS	Bergen	51,27%	80 245
Equalitymed AS	Bergen	100%	0
Totalt			110 245

* Bokført verdi i selskapsregnskapet per. 31. desember 2023 (kostmetoden).

Note 3 Aksjonærer

AKSJEKAPITALEN I SAFEBACK HOLDING AS PR. 31.12 BESTÅR AV:

	Antall	Pålydende	Bokført
Ordinære aksjer	50 100	1,5	74 427
Sum	50 100		74 427

EIERSTRUKTUR

De største aksjonærene i % pr. 31.12 var:

	Ordinære	Eierandel	Stemmeandel
André Mjølhøus	16 323	32,6	32,6
Sigmund Andreassen	16 323	32,6	32,6
Tor Berge	16 323	32,6	32,6



Bjørn Sørland	753	1,5	1,5
Sum >1% eierandel	49 722	99,2	99,2
Sum øvrige	378	0,8	0,8
Totalt antall aksjer	50 100	100,0	100,0

AKSJER EIET AV MEDLEMMER I STYRET OG DAGLIG LEDER:

<u>Navn</u>	<u>Verv</u>	<u>Ordinære</u>
Tor Berge	styremedlem	16 323
Sigmund Andreassen	styreleder	16 323
André Mjølhus	styremedlem	16 323
Totalt antall aksjer		48 969

Note 7 Fortsatt drift

Selskapet har pr i dag ingen funksjon foruten å være "mor" til Safeback AS. Det er ingen inntekt og få kostnader i selskapet.

Deler av aksjekapitalen er tapt. Ettersom selskapet ikke har annen gjeld enn gjelden til sitt eget datterselskap, Safeback AS, og til aksjonærer, er det ingen risiko for eksterne aktører.

Årsregnskapet blir avlagt under forutsetning for fortsatt drift.