



ÅRSREGNSKAPET FOR REGNSKAPSÅRET 2020 - GENERELL INFORMASJON

Enheten

Organisasjonsnummer: 918 488 588
Organisasjonsform: Aksjeselskap
Foretaksnavn: MASKINENTREPRENØR STIAN A. OLSEN AS
Forretningsadresse: Nannestadvegen 323A
2032 MAURA

Regnskapsår

Årsregnskapets periode: 01.01.2020 - 31.12.2020

Konsern

Morselskap i konsern: Nei

Regnskapsregler

Regler for små foretak benyttet: Ja
Benyttet ved utarbeidelsen av årsregnskapet til selskapet: Regnskapslovens alminnelige regler

Årsregnskapet fastsatt av kompetent organ

Bekreftet av representant for selskapet: Stian Alexander Olsen
Dato for fastsettelse av årsregnskapet: 12.04.2021

Grunnlag for avgivelse

År 2020: Årsregnskapet er elektronisk innlevert
År 2019: Tall er hentet fra elektronisk innlevert årsregnskap fra 2020

Det er ikke krav til at årsregnskapet m.v. som sendes til Regnskapsregisteret er undertegnet. Kontrollen på at dette er utført ligger hos revisor/enhetens øverste organ. Sikkerheten ivaretas ved at innsender har rolle/rettighet for innsending av årsregnskapet via Altinn, og ved at det bekreftes at årsregnskapet er fastsatt av kompetent organ.

Brønnøysundregistrene, 19.03.2022



Resultatregnskap

Beløp i: NOK	Note	2020	2019
RESULTATREGNSKAP			
Inntekter			
Salgsinntekt		25 333 195	25 640 922
Annen driftsinntekt		-647 328	1 918 120
Sum inntekter		24 685 867	27 559 042
Kostnader			
Endring i beholdning av varer under tilvirkning og ferdig tilvirkede varer		-1 352 079	
Varekostnad		10 556 574	13 629 296
Lønnskostnad	5	6 194 498	5 332 931
Avskrivning av driftsmidler og immaterielle eiendeler	3	266 435	526 784
Annen driftskostnad	5	8 066 862	8 919 045
Sum kostnader		23 732 290	28 408 056
Driftsresultat		953 578	-849 014
Finansinntekter og finanskostnader			
Annen renteinntekt		16 027	1 100
Annen finansinntekt		34 164	24 144
Sum finansinntekter		50 191	25 244
Annen rentekostnad		510 555	228 809
Annen finanskostnad			4 480
Sum finanskostnader		510 555	233 289
Netto finans		-460 364	-208 045
Ordinært resultat før skattekostnad		493 214	-1 057 059
Skattekostnad på ordinært resultat	10		293 353
Ordinært resultat etter skattekostnad		493 214	-1 350 412
Årsresultat	2	493 214	-1 350 412
Årsresultat etter minoritetsinteresser		493 214	-1 350 412



Resultatregnskap

Beløp i: NOK	Note	2020	2019
Totalresultat		493 214	-1 350 412
Overføringer og disponeringer			
Udekket tap		115 144	-115 144
Avsatt til annen egenkapital			-1 235 268
Overført fra annen egenkapital		378 070	
Sum overføringer og disponeringer		493 214	-1 350 412



Balanse

Beløp i: NOK	Note	2020	2019
BALANSE - EIENDELER			
Anleggsmidler			
Immaterielle eiendeler			
Utsatt skattefordel	10		
Varige driftsmidler			
Driftsløsøre, inventar o.a. utstyr	3	1 850 756	2 041 267
Sum varige driftsmidler	3, 9	1 850 756	2 041 267
Finansielle anleggsmidler			
Andre langsiktige fordringer		385 547	601 866
Sum finansielle anleggsmidler		385 547	601 866
Sum anleggsmidler		2 236 303	2 643 133
Omløpsmidler			
Varer			
Sum varer	8	1 352 079	
Fordringer			
Kundefordringer	7	6 135 627	5 297 292
Andre kortsiktige fordringer		450 199	576 045
Sum fordringer	9	6 585 826	5 873 337
Bankinnskudd, kontanter og lignende			
Bankinnskudd, kontanter o.l.	6	705 483	943 680
Sum bankinnskudd, kontanter og lignende		705 483	943 680
Sum omløpsmidler		8 643 388	6 817 018
SUM EIENDELER		10 879 691	9 460 150

BALANSE - EGENKAPITAL OG GJELD

Egenkapital



Balanse

Beløp i: NOK	Note	2020	2019
Innskutt egenkapital			
Aksjekapital	1	30 000	30 000
Beholdning av egne aksjer	1		
Sum innskutt egenkapital		30 000	30 000
Opptjent egenkapital			
Annen egenkapital		378 070	
Udekket tap			115 144
Sum opptjent egenkapital		378 070	-115 144
Sum egenkapital	2	408 070	-85 144
Gjeld			
Langsiktig gjeld			
Utsatt skatt	10		
Annen langsiktig gjeld			
Gjeld til kredittinstitusjoner		1 284 626	1 542 485
Sum annen langsiktig gjeld		1 284 626	1 542 485
Sum langsiktig gjeld		1 284 626	1 542 485
Kortsiktig gjeld			
Leverandørgjeld		6 019 967	6 538 048
Betalbar skatt	10		
Skyldig offentlige avgifter		1 905 969	410 152
Annen kortsiktig gjeld	4	1 261 060	1 054 610
Sum kortsiktig gjeld		9 186 996	8 002 809
Sum gjeld		10 471 621	9 545 294
SUM EGENKAPITAL OG GJELD		10 879 691	9 460 150



Brønnøysundregistrene

ÅRSREGNSKAP FOR REGNSKAPSÅRET 2020 - GENERELL INFORMASJON

Journalnummer: 2021 215784

Enheten

Organisasjonsnummer: 918 488 588
Organisasjonsform: Aksjeselskap
Foretaksnavn: MASKINENTREPRENØR STIAN A. OLSEN AS
Forretningsadresse: Ruud Gård
2032 MAURA

Regnskapsår

Årsregnskapets periode: 01.01.2020 - 31.12.2020

Konsern

Morselskap i konsern: Nei

Regnskapsregler

Regler for små foretak benyttet: Ja
Benyttet ved utarbeidelsen av
årsregnskapet til selskapet: Regnskapslovens alminnelige regler

Årsregnskapet fastsatt av kompetent organ

Bekreftet av representant for selskapet: Stian Alexander Olsen
Dato for fastsettelse av årsregnskapet: 12.04.2021

Revisjon

Årsregnskapet er utarbeidet av ekstern
autorisert regnskapsfører: Ja
Ekstern autorisert regnskapsfører har i
løpet av regnskapsåret bistått ved den
løpende regnskapsføringen eller utført
andre tjenester for selskapet enn å
utarbeide årsregnskapet: Ja

Grunnlag for avgivelse

År 2020: Årsregnskap er elektronisk innlevert.
År 2019: Tall er hentet fra elektronisk innlevert årsregnskap fra 2020.

Det er ikke krav til at årsregnskapet m.v. som sendes til Regnskapsregisteret er undertegnet. Kontrollen på at dette er utført ligger hos revisor/enhetens øverste organ. Sikkerheten ivaretas ved at innsender har rolle/rettighet for innsending av årsregnskapet via Altinn, og ved at det bekreftes at årsregnskapet er fastsatt av kompetent organ.

Brønnøysundregistrene, 04.05.2021



Organisasjonsnr: 918 488 588
MASKINENTREPRENØR STIAN A. OLSEN AS

RESULTATREGNSKAP

Beløp i: NOK	Note	2020	2019
RESULTATREGNSKAP			
Inntekter			
Salgsinntekt		25 333 195	25 640 922
Annen driftsinntekt		-647 328	1 918 120
Sum inntekter		24 685 867	27 559 042
Kostnader			
Endring i beholdning av varer under tilvirkning og ferdig tilvirkede varer		-1 352 079	
Varekostnad		10 556 574	13 629 296
Lønnskostnad	5	6 194 498	5 332 931
Avskrivning av driftsmidler og immaterielle eiendeler	3	266 435	526 784
Annen driftskostnad	5	8 066 862	8 919 045
Sum kostnader		23 732 290	28 408 056
Driftsresultat		953 578	-849 014
Finansinntekter og finanskostnader			
Annen renteinntekt		16 027	1 100
Annen finansinntekt		34 164	24 144
Sum finansinntekter		50 191	25 244
Annen rentekostnad		510 555	228 809
Annen finanskostnad			4 480
Sum finanskostnader		510 555	233 289
Netto finans		-460 364	-208 045
Ordinært resultat før skattekostnad			
Skattekostnad på ordinært resultat	10		293 353
Ordinært resultat etter skattekostnad		493 214	-1 350 412
Årsresultat	2	493 214	-1 350 412
Årsresultat etter minoritetsinteresser		493 214	-1 350 412
Totalresultat		493 214	-1 350 412
Overføringer og disponeringer			
Udekket tap		115 144	-115 144



Avsatt til annen egenkapital		-1 235 268
Overført fra annen egenkapital	378 070	
Sum overføringer og disponeringer	493 214	-1 350 412



Organisasjonsnr: 918 488 588
MASKINENTREPRENØR STIAN A. OLSEN AS

BALANSE

Beløp i: NOK	Note	2020	2019
BALANSE - EIENDELER			
Anleggsmidler			
Immaterielle eiendeler			
Utsatt skattefordel	10		
Varige driftsmidler			
Driftsløsøre, inventar o. a. utstyr			
	3	1 850 756	2 041 267
Sum varige driftsmidler	3, 9	1 850 756	2 041 267
Finansielle anleggsmidler			
Andre langsiktige fordringer			
		385 547	601 866
Sum finansielle anleggsmidler		385 547	601 866
Sum anleggsmidler		2 236 303	2 643 133
Omløpsmidler			
Varer			
Sum varer	8	1 352 079	
Fordringer			
Kundefordringer			
	7	6 135 627	5 297 292
Andre kortsiktige fordringer			
		450 199	576 045
Sum fordringer	9	6 585 826	5 873 337
Bankinnskudd, kontanter og lignende			
Bankinnskudd, kontanter o. l.			
	6	705 483	943 680
Sum bankinnskudd, kontanter og lignende		705 483	943 680
Sum omløpsmidler		8 643 388	6 817 018
SUM EIENDELER		10 879 691	9 460 150
BALANSE - EGENKAPITAL OG GJELD			
Egenkapital			
Innskutt egenkapital			
Aksjekapital	1	30 000	30 000
Beholdning av egne aksjer	1		
Sum innskutt egenkapital		30 000	30 000



Opptjent egenkapital			
Annen egenkapital		378 070	
Udekket tap			115 144
Sum opptjent egenkapital		378 070	-115 144
Sum egenkapital	2	408 070	-85 144
Gjeld			
Langsiktig gjeld			
Utsatt skatt	10		
Annen langsiktig gjeld			
Gjeld til			
kredittinstitusjoner		1 284 626	1 542 485
Sum annen langsiktig gjeld		1 284 626	1 542 485
Sum langsiktig gjeld		1 284 626	1 542 485
Kortsiktig gjeld			
Leverandørgjeld		6 019 967	6 538 048
Betalbar skatt	10		
Skyldig offentlige avgifter		1 905 969	410 152
Annen kortsiktig gjeld	4	1 261 060	1 054 610
Sum kortsiktig gjeld		9 186 996	8 002 809
Sum gjeld		10 471 621	9 545 294
SUM EGENKAPITAL OG GJELD		10 879 691	9 460 150



Organisasjonsnr: 918 488 588
MASKINENTREPRENØR STIAN A. OLSEN AS

NOTEOPPLYSNINGER - SELSKAP - alle poster oppgitt i hele tall

Note

Regnskapsprinsipper

Note

Antall aksjer og aksjeeiere

<u>Aksjeklasse</u>	<u>Ant. aksjer</u>	<u>Pålydende</u>	<u>Bokført verdi</u>
Ordinære aksjer	300.00	100.00	30000.00

<u>Aksjeeiere - fritekst</u>	<u>Antall</u>	<u>Eierandel</u>	<u>Aksjeklasse</u>
Stian A. Olsen AS	300.00	100.00%	Ordinære aksjer

<u>Sum</u>	<u>Sum antall</u>	<u>Sum eierandel</u>
	300.00	100.00%

Styreleder og daglig leder eier samtlige aksjer gjennom sitt holdingselskap, Stian A. Olsen AS

Note

5

Ytelser til ledende personer

Er det gitt ytelser til ledende person: Nei

Ytelser til daglig leder

<u>Ytelser</u>	<u>Lønn</u>	<u>Pensj.forpl.</u>	<u>Andre godtgj.</u>
	693614.00	13872.00	4392.00

Note

Antall årsverk i regnskapsåret

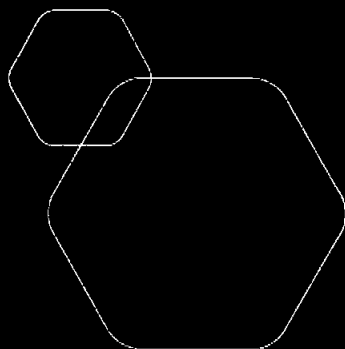
Virksomheten har hatt følgende antall årsverk:

11.00

Note

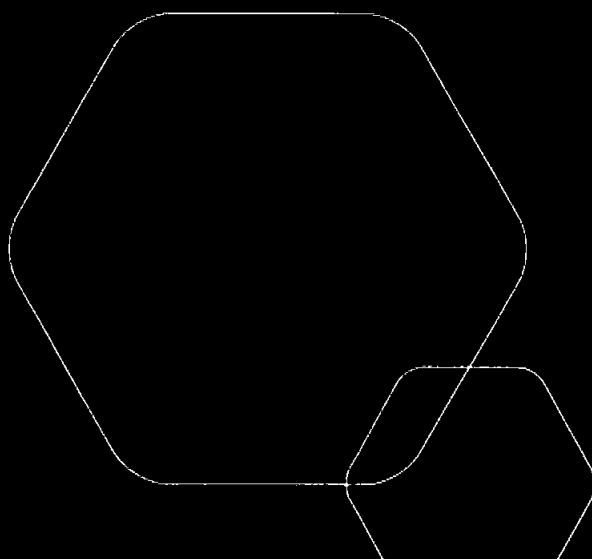
Lån og sikkerhetsstillelse til ledende personer og aksjeeiere

Er det gitt lån eller sikkerhetsstillelse til ledende personer: Nei



Årsregnskap 2020
Maskinentreprenør Stian A. Olsen AS

Resultatregnskap
Balanse
Noter til regnskapet



Org.nr.: 918 488 588



RESULTATREGNSKAP

MASKINENTREPRENØR STIAN A. OLSEN AS

DRIFTSINNTEKTER OG DRIFTSKOSTNADER	Note	2020	2019
Salgsinntekt		25 333 195	25 640 922
Annen driftsinntekt		-647 328	1 918 120
Sum driftsinntekter		24 685 867	27 559 042
Varekostnad		10 556 574	13 629 296
End. beh. varer u.tilv. og ferdigvarer		-1 352 079	0
Lønnskostnad	5	6 194 498	5 332 931
Avskrivning av driftsmidler og immaterielle eiendeler	3	266 435	526 784
Annen driftskostnad	5	8 066 862	8 919 045
Sum driftskostnader		23 732 290	28 408 056
Driftsresultat		953 578	-849 014
FINANSINNTEKTER OG FINANSKOSTNADER			
Annen renteinntekt		16 027	1 100
Annen finansinntekt		34 164	24 144
Annen rentekostnad		510 555	228 809
Annen finanskostnad		0	4 480
Resultat av finansposter		-460 364	-208 045
Ordinært resultat før skattekostnad		493 214	-1 057 059
Skattekostnad på ordinært resultat	10	0	293 353
Ordinært resultat		493 214	-1 350 412
Årsresultat	2	493 214	-1 350 412
OVERFØRINGER			
Avsatt til dekning av tidligere udekket tap		115 144	0
Avsatt til annen egenkapital		0	-1 235 268
Overført til udekket tap		0	115 144
Overført fra annen egenkapital		-378 070	0
Sum overføringer		493 214	-1 350 412



BALANSE

MASKINENTREPRENØR STIAN A. OLSEN AS

EIENDELER	Note	2020	2019
ANLEGGSMIDLER			
VARIGE DRIFTSMIDLER			
Driftsløsøre, inventar o.a. utstyr	3	1 850 756	2 041 267
Sum varige driftsmidler	3, 9	1 850 756	2 041 267
FINANSIELLE ANLEGGSMIDLER			
Andre langsiktige fordringer		385 547	601 866
Sum finansielle anleggsmidler		385 547	601 866
Sum anleggsmidler		2 236 303	2 643 133
OMLØPSMIDLER			
Lager av varer og annen beholdning	8	1 352 079	0
FORDRINGER			
Kundefordringer	7	6 135 627	5 297 292
Andre kortsiktige fordringer		450 199	576 045
Sum fordringer	9	6 585 826	5 873 337
INVESTERINGER			
Bankinnskudd, kontanter o.l.	6	705 483	943 680
Sum omløpsmidler		8 643 388	6 817 018
Sum eiendeler		10 879 691	9 460 150




BALANSE


MASKINENTREPRENØR STIAN A. OLSEN AS

EGENKAPITAL OG GJELD	Note	2020	2019
EGENKAPITAL			
INNSKUTT EGENKAPITAL			
Aksjekapital	1	30 000	30 000
Sum innskutt egenkapital		30 000	30 000
OPPTJENT EGENKAPITAL			
Annen egenkapital		378 070	0
Udekket tap		0	-115 144
Sum opptjent egenkapital		378 070	-115 144
Sum egenkapital	2	408 070	-85 144
GJELD			
AVSETNING FOR FORPLIKTELSE			
ANNEN LANGSIKTIG GJELD			
Gjeld til kredittinstitusjoner		1 284 626	1 542 485
Sum annen langsiktig gjeld		1 284 626	1 542 485
KORTSIKTIG GJELD			
Leverandørgjeld		6 019 967	6 538 048
Skyldig offentlige avgifter		1 905 969	410 152
Annen kortsiktig gjeld	4	1 261 060	1 054 610
Sum kortsiktig gjeld		9 186 996	8 002 809
Sum gjeld		10 471 621	9 545 294
Sum egenkapital og gjeld		10 879 691	9 460 150

April, 12.04.2021

Styret i Maskinentreprenør Stian A. Olsen AS


Ole-Martin Haug
styreleder


Stian Alexander Olsen
styremedlem/daglig leder


Terje Kjærvik
styremedlem



Regnskapsprinsipper

Årsregnskapet er satt opp i samsvar med regnskapsloven og NRS 8 - God regnskapsskikk for små foretak.

DRIFTSINNTEKTER

Inntektsføring ved salg av varer skjer på leveringstidspunktet. Tjenester inntektsføres etter hvert som de leveres.

SKATT

Skattekostnaden i resultatregnskapet omfatter både periodens betalbare skatt og endring i utsatt skatt. Utsatt skatt er beregnet med 22 % på grunnlag av de midlertidige forskjeller som eksisterer mellom regnskapsmessige og skattemessige verdier, samt ligningsmessig underskudd til fremføring ved utgangen av regnskapsåret. Skatteøkende og skattereduserende midlertidige forskjeller som reverserer eller kan reverseres i samme periode er utlignet og nettoført.

KLASSIFISERING OG VURDERING AV ANLEGGSMIDLER

Anleggsmidler omfatter eiendeler bestemt til varig eie og bruk. Anleggsmidler er vurdert til anskaffelseskost. Varige driftsmidler balanseføres og avskrives over driftsmidlets økonomiske levetid. Avskrivningsperioden for fast eiendom anskaffet etter 2009 er dekomponert i en del som gjelder råbygget og en del som gjelder faste tekniske installasjoner. Varige driftsmidler nedskrives til gjenvinnbart beløp ved verdifall som forventes ikke å være forbigående. Gjenvinnbart beløp er det høyeste av netto salgsverdi og verdi i bruk. Verdi i bruk er nåverdi av fremtidige kontantstrømmer knyttet til eiendelen. Nedskrivningen reverseres når grunnlaget for nedskrivningen ikke lenger er til stede.

KLASSIFISERING OG VURDERING AV OMLØPSMIDLER

Omløpsmidler og kortsiktig gjeld omfatter normalt poster som forfaller til betaling innen ett år etter balansedagen, samt poster som knytter seg til varekretsløpet. Omløpsmidler vurderes til laveste verdi av anskaffelseskost og virkelig verdi.

VARER

Varebeholdning består av råvarer, driftsmaterialer og aktivert forbruksmateriell. Beholdningen er vurdert til det laveste av anskaffelseskost og virkelig verdi.

FORDRINGER

Kundefordringer og andre fordringer oppføres til pålydende etter fradrag for avsetning til forventet tap. Avsetning til tap gjøres på grunnlag av en individuell vurdering av de enkelte fordringene.



Note 1 Aksjonærer

AKSJEKAPITALEN I MASKINENTREPRENØR STIAN A. OLSEN AS PR. 31.12 BESTÅR AV:

	Antall	Pålydende	Bokført
Ordinære aksjer	300	100,0	30 000
Sum	300		30 000

EIERSTRUKTUR

De største aksjonærene i % pr. 31.12 var:

	Ordinære	Eierandel	Stemmeandel
Stian A. Olsen AS	300	100,0	100,0

Styremedlem og daglig leder, Stian A. Olsen eier samtlige aksjer i selskapet gjennom Stian A. Olsen AS.

Note 2 Egenkapital

	Aksje- kapital	Annen egenkapital	Udekket tap	Sum
Pr. 31.12.2019	30 000	0	-115 144	-85 144
Pr. 01.01.2020	30 000	0	-115 144	-85 144
Årets overskudd		378 070	115 144	493 214
Pr. 31.12.2020	30 000	378 070	0	408 070

Note 3 Anleggsmidler

	Driftsløsøre, inventar ol.	Sum
Anskaffelseskost pr. 01.01.20	2 656 551	2 656 551
Tilgang kjøpte driftsmidler	91 375	91 375
Avgang i året	52 420	52 420
Anskaffelseskost 31.12.20	2 695 506	2 695 506
Akkumulerte avskrivninger 31.12.20	844 750	844 750
Av- og nedskrivninger pr. 31.12.20	844 750	844 750
Bokført verdi 31.12.20	1 850 756	1 850 756
Årets ordinære avskrivninger	266 435	266 435

Økonomisk levetid 0-5 år



Note 4 Avsetning for forpliktelser

Det er avsatt for garantiforpliktelser med 1% av omsetning. Avsatt beløp 31.12.2020 utgjør kr 253 697

Note 5 Lønnskostnader og ytelser, godtgjørelser til daglig leder, styret og revisor

LØNSKOSTNADER

	2020	2019
Lønninger	5 452 261	4 733 174
Arbeidsgiveravgift	732 267	700 137
Pensjonskostnader	87 342	66 781
Andre ytelser	-77 371	-167 161
Sum	6 194 498	5 332 931

Selskapet har i 2020 sysselsatt 11 årsverk.

PENSJONSFORPLIKTELSE

Selskapet er pliktig til å ha tjenstepensjonsordning etter lov om obligatorisk tjenstepensjon. Selskapets pensjonsordninger tilfredsstiller kravene i denne lov.

YTELSER TIL LEDENDE PERSONER

	Daglig leder	Styret
Lønn	693 614	0
Pensjonskostnader	13 872	0
Annen godtgjørelse	4 392	0
Sum	711 878	0

REVISOR

Kostnadsført revisjonshonorar for 2020 utgjør kr 75 000 eks. mva. I tillegg kommer honorar for andre tjenester med kr 14 625 eks. mva.

Note 6 Bankinnskudd

Av Innestående midler på bankkonti utgjør bundne midler kr. 175 109.



Note 7 Kundefordringer

	2020	2019
Kundefordringer til pålydende	6 349 707	5 297 292
Avsetning til tap	-214 080	0
Balanseført verdi av kundefordringer 31.12	6 135 627	5 297 292

Kundefordringer er verdsatt til virkelig verdi fratrukket avsetning for påregnelig tap.

Note 8 Varer

Bokført varelager består av håndlager av småvarer, rekvisita og driftsmaterialer. Lageret er verdsatt til laveste verdi av kostpris og virkelig verdi.

Note 9 Pantstillelser

	31.12.2020
Pantsikret gjeld, pantstillelser og garantier	
Langsiktig gjeld til kredittinstitusjoner	1 284 626
Sum	1 284 626

Regnskapsført verdi av pantsikrede eiendeler

Driftstilbehør	1 850 756
Kundefordringer	6 135 627
Sum	7 986 383



Note 10 Skatt

Årets skattekostnad	2020	2019
Resultatført skatt på ordinært resultat:		
Betalbar skatt	0	248 578
Endring i utsatt skattefordel	0	44 775
Skattekostnad ordinært resultat	0	293 353
Skattepliktig inntekt:		
Ordinært resultat før skatt	493 214	-1 057 059
Permanente forskjeller	-76 367	382 134
Endring i midlertidige forskjeller	-51 439	-809 591
Anvendelse av fremførbart underskudd	-365 408	0
Skattepliktig inntekt	0	-1 484 516
Betalbar skatt i balansen:		
Betalbar skatt på årets resultat	0	0
Sum betalbar skatt i balansen	0	0

Skatteeffekten av midlertidige forskjeller og underskudd til fremføring som har gitt opphav til utsatt skatt og utsatte skattefordeler, spesifisert på typer av midlertidige forskjeller

	2020	2019	Endring
Varige driftsmidler	1 159 611	881 660	-277 951
Varebeholdning	-34 325	0	34 325
Fordringer	-214 080	0	214 080
Avsetninger mv	-253 697	-275 590	-21 893
Sum	657 509	606 070	-51 439
Akkumulert fremførbart underskudd	-1 119 108	-1 484 516	-365 408
Grunnlag for utsatt skattefordel	-461 599	-878 446	-416 847
Utsatt skattefordel (22 %)	-101 552	-193 258	-91 706

Av forsiktighetshensyn er det i henhold til God regnskapsskikk for små foretak valgt å ikke balanseføre netto utsatt skattefordel. Årets reduksjon i utsatt skattefordel er følgelig ikke resultatført som skattekostnad.



Til generalforsamlingen i
Maskinentreprenør Stian A. Olsen AS



Uavhengig revisors beretning

Uttalelse om revisjonen av årsregnskapet

Konklusjon

Vi har revidert Maskinentreprenør Stian A. Olsen AS' årsregnskap som viser et overskudd på kr 493 214. Årsregnskapet består av balanse per 31. desember 2020, resultatregnskap for regnskapsåret avsluttet per denne datoen og noter til årsregnskapet, herunder et sammendrag av viktige regnskapsprinsipper.

Etter vår mening er det medfølgende årsregnskapet avgitt i samsvar med lov og forskrifter og gir et rettviseende bilde av selskapets finansielle stilling per 31. desember 2020, og av dets resultater for regnskapsåret avsluttet per denne datoen i samsvar med regnskapslovens regler og god regnskapsskikk i Norge.

Grunnlag for konklusjonen

Vi har gjennomført revisjonen i samsvar med lov, forskrift og god revisjonsskikk i Norge, herunder de internasjonale revisjonsstandardene (ISA-ene). Våre oppgaver og plikter i henhold til disse standardene er beskrevet i Revisors oppgaver og plikter ved revisjon av årsregnskapet. Vi er uavhengige av selskapet slik det kreves i lov og forskrift, og har overholdt våre øvrige etiske forpliktelser i samsvar med disse kravene. Etter vår oppfatning er innhentet revisjonsbevis tilstrekkelig og hensiktsmessig som grunnlag for vår konklusjon.

Styrets og daglig leders ansvar for årsregnskapet

Styret og daglig leder (ledelsen) er ansvarlig for å utarbeide årsregnskapet i samsvar med lov og forskrifter, herunder for at det gir et rettviseende bilde i samsvar med regnskapslovens regler og god regnskapsskikk i Norge. Ledelsen er også ansvarlig for slik intern kontroll som den finner nødvendig for å kunne utarbeide et årsregnskap som ikke inneholder vesentlig feilinformasjon, verken som følge av misligheter eller utilsiktede feil.

Ved utarbeidelsen av årsregnskapet må ledelsen ta standpunkt til selskapets evne til fortsatt drift og opplyse om forhold av betydning for fortsatt drift. Forutsetningen om fortsatt drift skal legges til grunn for årsregnskapet så lenge det ikke er sannsynlig at virksomheten vil bli avvirket.



HCA Revisjon & Rådgivning AS • Tlf: + 47 22 08 35 10 • Henrik Ibsens gate 60c, 0255 Oslo • Romerike • Moss
firmapost@hca-revisjon.no • www.hca-revisjon.no • Foretaksregisteret NO 983 535 712 MVA
Member firm of Clarkson Hyde Global. Global support with a local touch.





Revisors oppgaver og plikter ved revisjonen av årsregnskapet

Vårt mål er å oppnå betryggende sikkerhet for at årsregnskapet som helhet ikke inneholder vesentlig feilinformasjon, verken som følge av misligheter eller utilsiktede feil, og å avgi en revisjonsberetning som inneholder vår konklusjon. Betryggende sikkerhet er en høy grad av sikkerhet, men ingen garanti for at en revisjon utført i samsvar med lov, forskrift og god revisjonsskikk i Norge, herunder ISA-ene, alltid vil avdekke vesentlig feilinformasjon som eksisterer. Feilinformasjon kan oppstå som følge av misligheter eller utilsiktede feil. Feilinformasjon blir vurdert som vesentlig dersom den enkeltvis eller samlet med rimelighet kan forventes å påvirke økonomiske beslutninger som brukerne foretar basert på årsregnskapet.

Det henvises til <https://revisorforeningen.no/revisjonsberetninger> som inneholder en beskrivelse av revisors oppgaver og plikter.

Uttalelse om øvrige lovmessige krav

Konklusjon om registrering og dokumentasjon

Basert på vår revisjon av årsregnskapet som beskrevet ovenfor, og kontrollhandlinger vi har funnet nødvendig i henhold til internasjonal standard for attestasjonsoppdrag (ISAE) 3000 «Attestasjonsoppdrag som ikke er revisjon eller forenklet revisorkontroll av historisk finansiell informasjon», mener vi at ledelsen har oppfylt sin plikt til å sørge for ordentlig og oversiktlig registrering og dokumentasjon av selskapets regnskapsopplysninger i samsvar med lov og god bokføringskikk i Norge.

Andre forhold

Denne beretning erstatter tidligere avgitt beretning, datert 12. april 2021.

Jessheim, 19. april 2021

HCA Revisjon & Rådgivning AS



Richard Hynne
Statsautorisert revisor



HCA Revisjon & Rådgivning AS • Tlf: + 47 22 08 35 10 • Henrik Ibsens gate 60c, 0255 Oslo • Romerike • Moss
firmapost@hca-revisjon.no • www.hca-revisjon.no • Foretaksregisteret NO 983 535 712 MVA
Member firm of Clarkson Hyde Global. Global support with a local touch.

