



## ÅRSREGNSKAPET FOR REGNSKAPSÅRET 2016 - GENERELL INFORMASJON

### Enheten

Organisasjonsnummer: 991 537 570  
Organisasjonsform: Aksjeselskap  
Foretaksnavn: WEST ROBOTIC DRILLING SOLUTIONS AS  
Forretningsadresse: Maskinveien 9  
4033 STAVANGER

### Regnskapsår

Årsregnskapets periode: 01.01.2016 - 31.12.2016

### Konsern

Morselskap i konsern: Nei

### Regnskapsregler

Regler for små foretak benyttet: Ja  
Benyttet ved utarbeidelsen av årsregnskapet til selskapet: Regnskapslovens alminnelige regler

### Årsregnskapet fastsatt av kompetent organ

Bekreftet av representant for selskapet: Erga Revisjon as  
Dato for fastsettelse av årsregnskapet: 14.06.2017

### Grunnlag for avgivelse

År 2016: Årsregnskapet er elektronisk innlevert  
År 2015: Tall er hentet fra elektronisk innlevert årsregnskap fra 2016

*Det er ikke krav til at årsregnskapet m.v. som sendes til Regnskapsregisteret er undertegnet. Kontrollen på at dette er utført ligger hos revisor/enhetens øverste organ. Sikkerheten ivaretas ved at innsender har rolle/rettighet for innsending av årsregnskapet via Altinn, og ved at det bekreftes at årsregnskapet er fastsatt av kompetent organ.*

Brønnøysundregistrene, 01.11.2020



### Resultatregnskap

Beløp i: NOK	Note	2016	2015
<b>RESULTATREGNSKAP</b>			
<b>Inntekter</b>			
Salgsinntekt		2 898 126	5 731 377
<b>Sum inntekter</b>		<b>2 898 126</b>	<b>5 731 377</b>
<b>Kostnader</b>			
Varekostnad		1 037 375	2 495 946
Lønnskostnad		1 274 440	2 043 491
Annen driftskostnad		240 658	279 551
<b>Sum kostnader</b>		<b>2 552 473</b>	<b>4 818 988</b>
<b>Driftsresultat</b>		<b>345 653</b>	<b>912 389</b>
<b>Finansinntekter og finanskostnader</b>			
Renteinntekt fra foretak i samme konsern		70 000	56 000
Annen renteinntekt		489	1 878
<b>Sum finansinntekter</b>		<b>70 489</b>	<b>57 878</b>
Annen rentekostnad		932	3 252
<b>Sum finanskostnader</b>		<b>932</b>	<b>3 252</b>
<b>Netto finans</b>		<b>69 557</b>	<b>54 626</b>
<b>Ordinært resultat før skattekostnad</b>		<b>415 210</b>	<b>967 016</b>
Skattekostnad på ordinært resultat		104 036	261 957
<b>Ordinært resultat etter skattekostnad</b>		<b>311 174</b>	<b>705 059</b>
<b>Årsresultat</b>		<b>311 174</b>	<b>705 059</b>
<b>Årsresultat etter minoritetsinteresser</b>		<b>311 174</b>	<b>705 059</b>
<b>Totalresultat</b>		<b>311 174</b>	<b>705 059</b>
<b>Overføringer og disponeringer</b>			
Overføringer til/fra annen egenkapital		311 174	705 059
<b>Sum overføringer og disponeringer</b>		<b>311 174</b>	<b>705 059</b>



## Resultatregnskap

<b>Beløp i: NOK</b>	<b>Note</b>	<b>2016</b>	<b>2015</b>
---------------------	-------------	-------------	-------------

---



## Balanse

Beløp i: NOK	Note	2016	2015
<b>BALANSE - EIENDELER</b>			
<b>Anleggsmidler</b>			
<b>Immaterielle eiendeler</b>			
Sum anleggsmidler		0	0
<b>Omløpsmidler</b>			
<b>Varer</b>			
<b>Fordringer</b>			
Kundefordringer		1 365 625	7 443 282
Andre fordringer		6 348 300	3 272 436
<b>Sum fordringer</b>		<b>7 713 925</b>	<b>10 715 718</b>
<b>Bankinnskudd, kontanter og lignende</b>			
Bankinnskudd, kontanter og lignende		592 303	959 850
<b>Sum bankinnskudd, kontanter og lignende</b>		<b>592 303</b>	<b>959 850</b>
<b>Sum omløpsmidler</b>		<b>8 306 228</b>	<b>11 675 568</b>
<b>SUM EIENDELER</b>		<b>8 306 228</b>	<b>11 675 568</b>
<b>BALANSE - EGENKAPITAL OG GJELD</b>			
<b>Egenkapital</b>			
<b>Innskutt egenkapital</b>			
Selskapskapital		1 300 000	1 300 000
Annen innskutt egenkapital		932 752	932 752
<b>Sum innskutt egenkapital</b>		<b>2 232 752</b>	<b>2 232 752</b>
<b>Opptjent egenkapital</b>			
Annen egenkapital		3 188 418	2 877 243
<b>Sum opptjent egenkapital</b>		<b>3 188 418</b>	<b>2 877 243</b>
<b>Sum egenkapital</b>		<b>5 421 170</b>	<b>5 109 996</b>



## Balanse

<b>Beløp i: NOK</b>	<b>Note</b>	<b>2016</b>	<b>2015</b>
<b>Sum langsiktig gjeld</b>		<b>0</b>	<b>0</b>
<b>Kortsiktig gjeld</b>			
Leverandørgjeld		348 799	4 543
Betalbar skatt		104 036	261 957
Skyldige offentlige avgifter		311 441	1 634 928
Annen kortsiktig gjeld		2 120 783	4 664 145
<b>Sum kortsiktig gjeld</b>		<b>2 885 058</b>	<b>6 565 572</b>
<b>Sum gjeld</b>		<b>2 885 058</b>	<b>6 565 572</b>
<b>SUM EGENKAPITAL OG GJELD</b>		<b>8 306 228</b>	<b>11 675 568</b>



**West Treatment Systems AS**  
**Årsregnskap for 2016**

.....



**WEST TREATMENT SYSTEMS AS  
STYRETS ÅRSBERETNING 2016**

**Beskrivelse av virksomheten**

WEST Treatment Systems AS (WTS) har gjennom 2016 arbeidet med selskapets teknologi, patenter og tjenester.

Det jobbes på et langsiktig løp med hovedfokus på konsulenttjenester og for å få selskapets teknologi inn i markedet bla gjennom samarbeid med andre aktører.

**Forutsetning om fortsatt drift**

Selskapet forventer en positiv utvikling av selskapets drift og investeringer. I årsregnskapet er derfor fortsatt drift lagt til grunn.

**Opplysninger om miljø**

**Arbeidsmiljø**

WTS hadde gjennom 2016 daglig leder innleid i 1/8 stilling og 2 ansatte i full stilling.

Styret har ingen kvinnelige styremedlemmer.

Selskapet har som målsetning å tilrettelegge for likestilling mellom kvinner og menn.

**Ytre Miljø**

Selskapets virksomhet forurensar ikke det ytre miljø.

**Redegjørelse for årsregnskapet**

Etter styrets mening gir det fremlagte årsregnskapet en tilfredsstillende beskrivelse av selskapets stilling pr 31.12. 2016.

Det har ikke inntruffet forhold etter regnskapsårets slutt som har betydning for stilling og resultat.

Styret er ikke kjent med forhold som kan ha betydning eller interesse for bedømmelsen av selskapet utover det som fremgår av årsregnskapet.



#### Redegjørelse for foretakets utsikter

WTS ønsker å fremstå som en partner og leverandør innen utvalgte segmenter innenfor olje og gassindustrien.

Det jobbes nå på et langsiktig løp med hovedfokus på konsulenttjenester og for å få selskapets teknologi inn i markedet bl.a. gjennom samarbeid med andre aktører.

Bransjen hvor selskapet har sin eksponering er i positiv forandring og styret vurderer fremtidsutsiktene for gode.

Etter styrets mening er selskapets finansielle stilling tilfredsstillende og styret forventer en positiv utvikling for selskapets drift og investeringer.

#### Resultatdisponering

WTS hadde et årsresultat i regnskapsperioden på kr 311 174


Resultatet disponeres slik:


Til annen egenkapital           kr 311 174

**Sum disponeringer           kr 311 174**

Stavanger, 14.06.2016

Styret i WeST Treatment System AS

  
Håkon Tranberg  
Styreleder

  
Odd B. Skjærseth  
Styremedlem

  
Arne Torsvoll  
Styremedlem



## West Treatment Systems AS

### Resultatregnskap

	Note	2016	2015
<b>Driftsinntekt</b>			
Salgsinntekt	6	2 898 126	5 731 377
<b>Sum driftsinntekt</b>		<b>2 898 126</b>	<b>5 731 377</b>
<b>Driftskostnad</b>			
Varekostnad		1 037 375	2 495 946
Lønnskostnad	2	1 274 440	2 043 491
Annen driftskostnad	2, 6	240 658	279 551
<b>Sum driftskostnad</b>		<b>2 552 473</b>	<b>4 818 988</b>
<b>Driftsresultat</b>		<b>345 653</b>	<b>912 389</b>
<b>Finansinntekt og finanskostnad</b>			
Renteinntekt fra selskap i samme konsern	6	70 000	56 000
Annen renteinntekt		489	1 878
Annen rentekostnad		-932	-3 252
<b>Netto finansposter</b>		<b>69 557</b>	<b>54 626</b>
<b>Ordinært resultat før skattekostnad</b>		<b>415 210</b>	<b>967 016</b>
Skattekostnad på ordinært resultat	3	-104 036	-261 957
<b>Årsresultat</b>		<b>311 174</b>	<b>705 059</b>
<b>Overføringer</b>			
Overført til annen egenkapital	4	311 174	705 059
<b>Sum overført</b>		<b>311 174</b>	<b>705 059</b>



## West Treatment Systems AS

Balanse pr. 31.12

	Note	2016	2015
<b>Anleggsmidler</b>			
<b>Immaterielle eiendeler</b>			
Forskning og utvikling	3	0	0
Patenter	3	0	0
<b>Sum immaterielle eiendeler</b>		<b>0</b>	<b>0</b>
<b>Sum anleggsmidler</b>		<b>0</b>	<b>0</b>
<b>Omløpsmidler</b>			
<b>Fordringer</b>			
Kundefordringer	6	1 365 625	7 443 282
Andre fordringer	6	6 348 300	3 272 436
<b>Sum fordringer</b>		<b>7 713 925</b>	<b>10 715 718</b>
Bankinnskudd, kontanter og lignende	7	592 303	959 850
<b>Sum omløpsmidler</b>		<b>8 306 228</b>	<b>11 675 568</b>
<b>Sum eiendeler</b>		<b>8 306 228</b>	<b>11 675 568</b>





## West Treatment Systems AS

Balanse pr. 31.12

	Note	2016	2015
<b>Egenkapital</b>			
<b>Innskutt egenkapital</b>			
Aksjekapital	4, 5	1 300 000	1 300 000
Annen innskutt egenkapital	4	932 752	932 752
<b>Sum innskutt egenkapital</b>		<b>2 232 752</b>	<b>2 232 752</b>
<b>Opptjent egenkapital</b>			
Annen egenkapital	4	3 188 418	2 877 243
<b>Sum opptjent egenkapital</b>		<b>3 188 418</b>	<b>2 877 243</b>
<b>Sum egenkapital</b>		<b>5 421 170</b>	<b>5 109 996</b>
<b>Gjeld</b>			
<b>Kortsiktig gjeld</b>			
Leverandørgjeld		348 799	4 543
Betalbar skatt	3	104 036	261 957
Skyldige offentlige avgifter		311 442	1 634 928
Annen kortsiktig gjeld		2 120 782	4 664 145
<b>Sum kortsiktig gjeld</b>		<b>2 885 058</b>	<b>6 565 572</b>
<b>Sum gjeld</b>		<b>2 885 058</b>	<b>6 565 572</b>
<b>Sum egenkapital og gjeld</b>		<b>8 306 228</b>	<b>11 675 568</b>

31. desember 2016  
14. juni 2017

  
Odd B. Skjærseth  
Styremedlem / Daglig leder

  
Arne Torsvoll  
Styremedlem

  
Håkon Tranberg  
Styrets leder



## West Treatment Systems AS

### Noter til regnskapet for 2016

#### Note 1 - Regnskapsprinsipper

Årsregnskapet er satt opp i samsvar med regnskapslovens bestemmelser og god regnskapsskikk for små foretak i Norge.

#### *Inntekts- og kostnadsføringstidspunkt (sammenstilling)*

Inntekt resultatføres som hovedregel når den er opptjent. Utgifter sammenstilles med og kostnadsføres samtidig med de inntekter utgiftene kan henføres til. Utgifter som ikke kan henføres direkte til inntekter, kostnadsføres når de påløper.

#### *Eiendeler og gjeld*

Eiendeler/gjeld som knytter seg til varekretsløpet og poster som forfaller til betaling innen ett år etter balansedagen, er klassifisert som omløpsmidler/kortsiktig gjeld. Vurdering av omløpsmidler/kortsiktig gjeld skjer til laveste/høyeste verdi av anskaffelseskost og virkelig verdi. Virkelig verdi er definert som antatt fremtidig salgspris redusert med forventede salgskostnader. Andre eiendeler er klassifisert som anleggsmidler. Vurdering av anleggsmidler skjer til anskaffelseskost. Anleggsmidler som forringes avskrives. Dersom det finner sted en verdiendring som ikke er forbigående, foretas en nedskrivning av anleggsmidlet. Tilsvarende prinsipper legges normalt til grunn for gjeldsposter.

#### *Varige driftsmidler*

Varige driftsmidler føres i balansen til anskaffelseskost, fratrukket akkumulerte avskrivninger. Ordinære avskrivninger er beregnet lineært over driftsmidlenes økonomiske levetid med utgangspunkt i historisk kostpris.

#### *Forskning og utvikling*

Utgifter til utvikling balanseføres i den grad det kan identifiseres en fremtidig økonomisk fordel knyttet til utvikling av en identifiserbar immateriell eiendel og utgiftene kan måles pålitelig. I motsatt fall kostnadsføres slike utgifter løpende. Balanseført utvikling avskrives lineært over økonomisk levetid. Utgifter til forskning kostnadsføres løpende.

#### *Fordringer*

Fordringer er oppført til pålydende med fradrag for forventede tap.

#### *Skatt*

Skattekostnaden i resultatregnskapet omfatter både periodens betalbare skatt og endring i utsatt skatt/utsatt skattefordel. Utsatt skatt/utsatt skattefordel er beregnet med 24 % på grunnlag av de midlertidige forskjeller som eksisterer mellom regnskapsmessige og skattemessige verdier, samt ligningsmessig underskudd til fremføring ved utgangen av regnskapsåret. Skatteøkende og skattereducerende midlertidige forskjeller som reverserer eller kan reversere i samme periode er utlignet og nettoført.



## West Treatment Systems AS

### Note 2 Lønnskostnader / Antall ansatte / Godtgjørelser / Lån til ansatte

#### Lønnskostnader

	2016	2015
Lønninger	1 062 627	1 706 430
Folketrygdavgift	159 378	256 175
Pensjonskostnader	52 435	80 886
<b>Lønnskostnader</b>	<b>1 274 440</b>	<b>2 043 491</b>

Antall årsverk	1,5	2,0
----------------	-----	-----

#### Daglig leder

Det er ikke utbetalt lønn eller annen godtgjørelse til daglig leder i 2016.

#### Styrehonorar

Det er ikke utbetalt styrehonorar i 2016.

#### Revisor

Revisjonshonorar er kostnadsført med kr 12 000 eks. mva. I tillegg kommer honorar for bistand i forbindelse med utarbeidelse av årsregnskap og ligningspapirer med kr 7 950 eks. mva.

### Note 3 Skatt

#### Årets skattekostnad fremkommer slik:

	2016	2015
Betalbar skatt på årets resultat	104 036	261 957
Endring utsatt skatt	0	0
<b>Årets totale skattekostnad</b>	<b>104 036</b>	<b>261 957</b>

#### Betalbar skatt fremkommer slik:

	2016	2015
Ordinært resultat før skattekostnad	415 210	967 016
Permanente forskjeller	932	3 196
Endring midlertidige forskjeller	0	0
<b>Grunnlag betalbar skatt</b>	<b>416 142</b>	<b>970 212</b>

#### Betalbar skatt på årets resultat

	<b>104 036</b>	<b>261 957</b>
--	----------------	----------------

#### Spesifikasjon av grunnlag for utsatt skatt/utsatt skattefordel

	2016	2015
Driftsmidler	0	0
<b>Sum grunnlag utsatt skatt/utsatt skattefordel</b>	<b>0</b>	<b>0</b>

#### Utsatt skatt/ utsatt skattefordel

	<b>0</b>	<b>0</b>
--	----------	----------

Utsatt skattefordel pr. 31.12. er ikke balanseført.



## West Treatment Systems AS

--

### Note 4 Egenkapital

	Aksjekapital	Annen innsk. egenkapital	Annen egenkapital	Sum
Egenkapital pr. 01.01.16	1 300 000	932 752	2 877 243	5 109 996
Årsresultat			311 174	311 174
<b>Egenkapital pr. 31.12.16</b>	<b>1 300 000</b>	<b>932 752</b>	<b>3 188 417</b>	<b>5 421 170</b>

### Note 5 Aksjekapital og aksjonærinformasjon

Aksjekapitalen i West Treatment Systems AS pr. 31.12.16 på kr 1 300 000 består av 65 000 000 aksjer à kr 0,02. Alle aksjene har samme rettigheter.

Aksjonærer i selskapet pr. 31.12.16:

Navn	Antall aksjer	Eierandel
Well System Technology AS	65 000 000	100 %
<b>Sum</b>	<b>65 000 000</b>	<b>100 %</b>

### Note 6 Mellomværende med selskap i samme konsern

Forordringer	2016	2015
Kundefordringer West Drilling Products AS	409 375	7 443 282
Kundefordringer West Production Technology AS	956 250	0
Kortsiktige fordringer West Drilling Products AS	12 300	6 436
Kortsiktige fordringer Well System Technology AS	6 336 000	3 266 000
<b>Sum kortsiktige fordringer</b>	<b>7 713 925</b>	<b>10 715 718</b>

Renter på mellomværende med selskap i samme konsern er beregnet med en rentesats på 2 %.

West Treatment Systems AS har i 2016 fakturert utleie av arbeidskraft til søsterselskapet West Drilling Products AS med totalt kr 2 898 126. Beløpet inngår i bokførte salgsinntekter.

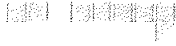
Selskapet har i 2016 kostnadsført konsulentbistand, samt andre utgifter fra morselskapet Well System Technology AS på til sammen kr 2 780 909. Dette inkluderer administrasjonshonorar og utgifter til fellestjenester og leie av lokaler.

### Note 7 Bankinnskudd

Av innestående i bank er kr 68 596 bundne skattetrekkmidler.



ERGA REVISJON AS



ER  
1998

Tlf: +47 51 51 03 79

Fax: +47 51 51 03 71

Jens Zedlitzgt. 47

Postboks 672

N-4003 Stavanger

Org. nr. 980 024 679 - mva

Statsautorisert revisor

medlem av Den norske Revisorforening

Til generalforsamlingen i West Treatment Systems AS

## Uavhengig revisors beretning

### Uttalelse om revisjonen av årsregnskapet

#### Konklusjon

Vi har revidert West Treatment Systems AS sitt årsregnskap som viser et overskudd på NOK 311 174. Årsregnskapet består av balanse per 31. desember 2016 og resultatregnskap for regnskapsåret avsluttet per denne datoen og noter til årsregnskapet, herunder et sammendrag av viktige regnskapsprinsipper.

Etter vår mening er det medfølgende årsregnskapet avgitt i samsvar med lov og forskrifter og gir et rettviseende bilde av selskapets finansielle stilling per 31. desember 2016, og av dets resultater for regnskapsåret avsluttet per denne datoen i samsvar med regnskapslovens regler og god regnskapsskikk i Norge.

#### Grunnlag for konklusjonen

Vi har gjennomført revisjonen i samsvar med lov, forskrift og god revisjonsskikk i Norge, herunder de internasjonale revisjonsstandardene (ISA-ene). Våre oppgaver og plikter i henhold til disse standardene er beskrevet i Revisors oppgaver og plikter ved revisjon av årsregnskapet. Vi er uavhengige av selskapet slik det kreves i lov og forskrift, og har overholdt våre øvrige etiske forpliktelser i samsvar med disse kravene. Etter vår oppfatning er innhentet revisjonsbevis tilstrekkelig og hensiktsmessig som grunnlag for vår konklusjon.

#### Øvrig informasjon

Ledelsen er ansvarlig for øvrig informasjon. Øvrig informasjon består av årsberetningen, men inkluderer ikke årsregnskapet og revisjonsberetningen.

Vår uttalelse om revisjonen av årsregnskapet dekker ikke øvrig informasjon, og vi attesterer ikke den øvrige informasjonen.

I forbindelse med revisjonen av årsregnskapet er det vår oppgave å lese øvrig informasjon med det formål å vurdere hvorvidt det foreligger vesentlig inkonsistens mellom øvrig informasjon og årsregnskapet, kunnskap vi har opparbeidet oss under revisjonen, eller hvorvidt den tilsynelatende inneholder vesentlig feilinformasjon. Dersom vi hadde konkludert med at den øvrige informasjonen inneholder vesentlig feilinformasjon er vi pålagt å rapportere det. Vi har ingenting å rapportere i så henseende.

ERGA REVISJON AS



ER  
1998

#### Styrets og daglig leders ansvar for årsregnskapet

Styret og daglig leder (ledelsen) er ansvarlig for å utarbeide årsregnskapet til West Treatment Systems AS i samsvar med lov og forskrifter, herunder for at det gir et rettviseende bilde i samsvar med regnskapslovens regler og god regnskapsskikk i Norge. Ledelsen er også ansvarlig for slik intern kontroll som den finner nødvendig for å kunne utarbeide et årsregnskap som ikke inneholder vesentlig feilinformasjon, verken som følge av misligheter eller utilsiktede feil.

Ved utarbeidelsen av årsregnskapet må ledelsen ta standpunkt til selskapets evne til fortsatt drift og opplyse om forhold av betydning for fortsatt drift. Forutsetningen om fortsatt drift skal legges til grunn for årsregnskapet så lenge det ikke er sannsynlig at virksomheten vil bli avvirket.

#### Revisors oppgaver og plikter ved revisjonen av årsregnskapet

Vårt mål er å oppnå betryggende sikkerhet for at årsregnskapet som helhet ikke inneholder vesentlig feilinformasjon, verken som følge av misligheter eller utilsiktede feil, og å avgi en revisjonsberetning som inneholder vår konklusjon. Betryggende sikkerhet er en høy grad av sikkerhet, men ingen garanti for at en revisjon utført i samsvar med lov, forskrift og god revisjonsskikk i Norge, herunder ISA-ene, alltid vil avdekke vesentlig feilinformasjon som eksisterer. Feilinformasjon kan oppstå som følge av misligheter eller utilsiktede feil. Feilinformasjon blir vurdert som vesentlig dersom den enkeltvis eller samlet med rimelighet kan forventes å påvirke økonomiske beslutninger som brukerne foretar basert på årsregnskapet.

Det henvises til <https://revisorforeningen.no/revisjonsberetninger> som inneholder en beskrivelse av revisors oppgaver og plikter.

#### Uttalelse om øvrige lovmessige krav

##### Konklusjon om årsberetningen

Basert på vår revisjon av årsregnskapet som beskrevet ovenfor, mener vi at opplysningene i årsberetningen om årsregnskapet, forutsetningen om fortsatt drift og forslaget til anvendelse av overskuddet er konsistente med årsregnskapet og i samsvar med lov og forskrifter.

##### Konklusjon om registrering og dokumentasjon

Basert på vår revisjon av årsregnskapet som beskrevet ovenfor, og kontrollhandlinger vi har funnet nødvendig i henhold til internasjonal standard for attestasjonsoppdrag (ISAE) 3000 «Attestasjonsoppdrag som ikke er revisjon eller forenklet revisorkontroll av historisk finansiell informasjon», mener vi at ledelsen har oppfylt sin plikt til å sørge for ordentlig og oversiktlig registrering og dokumentasjon av selskapets regnskapsopplysninger i samsvar med lov og god bokføringsskikk i Norge.

Stavanger, 14. Juni 2017  
Erga Revisjon as

Konrad Skulstad  
Statsautorisert revisor