



ÅRSREGNSKAPET FOR REGNSKAPSÅRET 2018 - GENERELL INFORMASJON

Enheten

Organisasjonsnummer: 894 871 342
Organisasjonsform: Aksjeselskap
Foretaksnavn: TONSTAD HOLDING AS
Forretningsadresse: Storebakkmyr 2
4440 TONSTAD

Regnskapsår

Årsregnskapets periode: 01.01.2018 - 31.12.2018

Konsern

Morselskap i konsern: Ja
Konsernregnskap lagt ved: Nei

Regnskapsregler

Regler for små foretak benyttet: Ja
Benyttet ved utarbeidelsen av årsregnskapet til selskapet: Regnskapslovens alminnelige regler

Årsregnskapet fastsatt av kompetent organ

Bekreftet av representant for selskapet: Askjell Tonstad
Dato for fastsettelse av årsregnskapet: 23.09.2019

Grunnlag for avgivelse

År 2018: Årsregnskapet er elektronisk innlevert
År 2017: Tall er hentet fra elektronisk innlevert årsregnskap fra 2018

Det er ikke krav til at årsregnskapet m.v. som sendes til Regnskapsregisteret er undertegnet. Kontrollen på at dette er utført ligger hos revisor/enhetens øverste organ. Sikkerheten ivaretas ved at innsender har rolle/rettighet for innsending av årsregnskapet via Altinn, og ved at det bekreftes at årsregnskapet er fastsatt av kompetent organ.

Brønnøysundregistrene, 20.11.2020



Resultatregnskap

Beløp i: NOK	Note	2018	2017
RESULTATREGNSKAP			
Kostnader			
Lønnskostnad	2		
Annen driftskostnad	2	206 704	147 635
Sum kostnader		206 704	147 635
Driftsresultat		-206 704	-147 635
Finansinntekter og finanskostnader			
Renteinntekt fra foretak i samme konsern		17 916	12 619
Sum finansinntekter		17 916	12 619
Nedskrivning av finansielle eiendeler		88 651	
Annen rentekostnad	6, 8	1 509 316	811 806
Annen finanskostnad		1 450	145 635
Sum finanskostnader		1 599 417	957 441
Netto finans		-1 581 501	-944 822
Ordinært resultat før skattekostnad		-1 788 204	-1 092 457
Skattekostnad på ordinært resultat	7		
Ordinært resultat etter skattekostnad		-1 788 204	-1 092 457
Årsresultat		-1 788 204	-1 092 457
Årsresultat etter minoritetsinteresser		-1 788 204	-1 092 457
Totalresultat		-1 788 204	-1 092 457
Overføringer og disponeringer			
Overføring til/fra fond	4, 4		
Utbytte	4		
Konsernbidrag	4, 4		
Udekket tap	4, 4	-1 788 204	-1 092 457
Overføringer til/fra annen egenkapital	4, 4		
Sum overføringer og disponeringer		-1 788 204	-1 092 457



Resultatregnskap

Beløp i: NOK	Note	2018	2017
---------------------	-------------	-------------	-------------



Balanse

Beløp i: NOK	Note	2018	2017
BALANSE - EIENDELER			
Anleggsmidler			
Immaterielle eiendeler			
Utsatt skattefordel	7		
Finansielle anleggsmidler			
Investering i datterselskap	5, 9, 10	52 608 732	42 608 732
Investering i annet foretak i samme konsern	5		
Lån til foretak i samme konsern	6	377 094	
Investeringer i tilknyttet selskap	5		
Lån til tilknyttet selskap og felles kontrollert virksomhet	5		
Andre fordringer	6		
Sum finansielle anleggsmidler		52 985 826	42 608 732
Sum anleggsmidler		52 985 826	42 608 732
Omløpsmidler			
Varer			
Fordringer			
Kundefordringer	6, 9		
Andre fordringer	6		
Konsernfordringer	6		3 114 388
Sum fordringer			3 114 388
Investeringer			
Aksjer og andeler i foretak i samme konsern	5		
Bankinnskudd, kontanter og lignende			
Bankinnskudd, kontanter og lignende		2 677	48 295
Sum bankinnskudd, kontanter og lignende		2 677	48 295
Sum omløpsmidler		2 677	3 162 683
SUM EIENDELER		52 988 503	45 771 415



Balanse

Beløp i: NOK	Note	2018	2017
BALANSE - EGENKAPITAL OG GJELD			
Egenkapital			
Innskutt egenkapital			
Selskapskapital	3, 4	4 394 500	4 394 500
Beholdning av egne aksjer	4		
Overkurs	4	7 727 705	7 727 705
Annen innskutt egenkapital	4		
Sum innskutt egenkapital		12 122 205	12 122 205
Opptjent egenkapital			
Fond	4		
Annen egenkapital	4		
Udekket tap	4	1 788 204	
Sum opptjent egenkapital		-1 788 204	
Sum egenkapital		10 334 001	12 122 205
Gjeld			
Langsiktig gjeld			
Utsatt skatt	7		
Annen langsiktig gjeld			
Konvertible lån	9		
Obligasjonslån	9	1 501 024	
Ansvarlig lånekapital	6	25 880 912	25 349 418
Øvrig langsiktig gjeld	8, 9, 10	7 337 806	7 963 554
Sum annen langsiktig gjeld		34 719 741	33 312 972
Sum langsiktig gjeld		34 719 741	33 312 972
Kortsiktig gjeld			
Leverandørgjeld	8	475 809	128 728
Betalbar skatt	7		
Annen kortsiktig gjeld	6	7 458 952	207 510
Sum kortsiktig gjeld		7 934 761	336 238



Balanse

Beløp i: NOK	Note	2018	2017
Sum gjeld		42 654 502	33 649 210
SUM EGENKAPITAL OG GJELD		52 988 503	45 771 415
POSTER UTENOM BALANSEN			
Garantistillelser	9		
Pantstillelser	9		



Deloitte.

Deloitte AS
Strandsvingen 14 A
Postboks 287 Forus
NO-4066 Stavanger
Norway

Tel: +47 51 81 56 00
Fax: +47 51 81 56 01
www.deloitte.no

Til generalforsamlingen i Tonstad Holding AS

UAVHENGIG REVISORS BERETNING

Uttalelse om revisjonen av årsregnskapet

Konklusjon med forbehold

Vi har revidert Tonstad Holding AS' årsregnskap som viser et underskudd på kr 1 788 204. Årsregnskapet består av balanse per 31. desember 2018, resultatregnskap for regnskapsåret avsluttet per denne datoen og noter til årsregnskapet, herunder et sammendrag av viktige regnskapsprinsipper.

Etter vår mening er det medfølgende årsregnskapet, med unntak av virkningen av forholdet som er omtalt i avsnittet *Grunnlag for konklusjon med forbehold*, avgitt i samsvar med lov og forskrifter og gir et rettviseende bilde av selskapets finansielle stilling per 31. desember 2018, og av dets resultater for regnskapsåret avsluttet per denne datoen i samsvar med regnskapslovens regler og god regnskapsskikk i Norge.

Grunnlag for konklusjonen med forbehold

Selskapet har balanseført Investeringer i datterselskap til kr 52 608 732 i balansen per 31.12. Det foreligger nedskrivningsindikatorer på disse eiendelene, men ledelsen har ikke foretatt nedskrivningsvurdering i henhold til NRS (F) Nedskrivning av anleggsmidler. Vi har følgelig ikke vært i stand til å fastslå hvorvidt det kunne være behov for å skrive ned bokførte verdien av disse anleggsmidlene. Nedskrivning vil kunne redusere verdien av eiendelene, resultatet for året og bokført egenkapital vesentlig.

Vi har gjennomført revisjonen i samsvar med lov, forskrift og god revisjonsskikk i Norge, herunder de internasjonale revisjonsstandardene International Standards on Auditing (ISA-ene). Våre oppgaver og plikter i henhold til disse standardene er beskrevet i Revisors oppgaver og plikter ved revisjon av årsregnskapet. Vi er uavhengige av selskapet slik det kreves i lov og forskrift, og har overholdt våre øvrige etiske forpliktelser i samsvar med disse kravene. Etter vår oppfatning er innhentet revisjonsbevis tilstrekkelig og hensiktsmessig som grunnlag for vår konklusjon.

Vesentlig usikkerhet knyttet til fortsatt drift

Fortsatt drift avhenger av resultatutviklingen i selskapets datterselskap. Det er usikkerhet rundt fortsatt drift i 4 av selskapets datterselskap. Dette medfører at det foreligger en vesentlig usikkerhet som kan skape tvil av betydning om Tonstad Holding AS sin evne til fortsatt drift. Vi viser til nærmere omtale i note 11 til regnskapet.

Andre forhold

Selskapets årsregnskap er avlagt etter utløpet av lovens frist for avleggelse av årsregnskap.

Styrets og daglig leders ansvar for årsregnskapet

Styret og daglig leder (ledelsen) er ansvarlig for å utarbeide årsregnskapet i samsvar med lov og forskrifter, herunder for at det gir et rettviseende bilde i samsvar med regnskapslovens regler og god regnskapsskikk i Norge. Ledelsen er også ansvarlig for slik intern kontroll som den finner nødvendig for

Deloitte AS and Deloitte Advokatfirma AS are the Norwegian affiliates of Deloitte NWE LLP, a member firm of Deloitte Touche Tohmatsu Limited ("DTTL"), its network of member firms, and their related entities. DTTL and each of its member firms are legally separate and independent entities. DTTL (also referred to as "Deloitte Global") does not provide services to clients. Please see www.deloitte.no for a more detailed description of DTTL and its member firms.

Registrert i Foretaksregisteret Medlemmer av
Den norske Revisorforening
Organisasjonsnummer: 980 211 282

© Deloitte AS

Deloitte.

side 2

å kunne utarbeide et årsregnskap som ikke inneholder vesentlig feilinformasjon, verken som følge av misligheter eller feil.

Ved utarbeidelsen av årsregnskapet må ledelsen ta standpunkt til selskapets evne til fortsatt drift og opplyse om forhold av betydning for fortsatt drift. Forutsetningen om fortsatt drift skal legges til grunn for årsregnskapet så lenge det ikke er sannsynlig at virksomheten vil bli avviklet.

Revisors oppgaver og plikter ved revisjonen av årsregnskapet

Vårt mål med revisjonen er å oppnå betryggende sikkerhet for at årsregnskapet som helhet ikke inneholder vesentlig feilinformasjon, verken som følge av misligheter eller utilsiktede feil, og å avgi en revisjonsberetning som inneholder vår konklusjon. Betryggende sikkerhet er en høy grad av sikkerhet, men ingen garanti for at en revisjon utført i samsvar med lov, forskrift og god revisjonsskikk i Norge, herunder ISA-ene, alltid vil avdekke vesentlig feilinformasjon som eksisterer. Feilinformasjon kan oppstå som følge av misligheter eller utilsiktede feil. Feilinformasjon blir vurdert som vesentlig dersom den enkeltvis eller samlet med rimelighet kan forventes å påvirke økonomiske beslutninger som brukerne foretar basert på årsregnskapet.

Som del av en revisjon i samsvar med lov, forskrift og god revisjonsskikk i Norge, herunder ISA-ene, utøver vi profesjonelt skjønn og utviser profesjonell skepsis gjennom hele revisjonen. I tillegg:

- identifiserer og anslår vi risikoen for vesentlig feilinformasjon i regnskapet, enten det skyldes misligheter eller utilsiktede feil. Vi utformer og gjennomfører revisjonshandlinger for å håndtere slike risikoer, og innhenter revisjonsbevis som er tilstrekkelig og hensiktsmessig som grunnlag for vår konklusjon. Risikoen for at vesentlig feilinformasjon som følge av misligheter ikke blir avdekket, er høyere enn for feilinformasjon som skyldes utilsiktede feil, siden misligheter kan innebære samarbeid, forfalskning, bevisste utelatelser, uriktige fremstillinger eller overstyring av intern kontroll.
- opparbeider vi oss en forståelse av den interne kontroll som er relevant for revisjonen, for å utforme revisjonshandlinger som er hensiktsmessige etter omstendighetene, men ikke for å gi uttrykk for en mening om effektiviteten av selskapets interne kontroll.
- evaluerer vi om de anvendte regnskapsprinsippene er hensiktsmessige og om regnskapsestimatene og tilhørende noteopplysninger utarbeidet av ledelsen er rimelige.
- konkluderer vi på hensiktsmessigheten av ledelsens bruk av fortsatt drift-forutsetningen ved avleggelsen av regnskapet, basert på innhentede revisjonsbevis, og hvorvidt det foreligger vesentlig usikkerhet knyttet til hendelser eller forhold som kan skape tvil av betydning om selskapets evne til fortsatt drift. Dersom vi konkluderer med at det eksisterer vesentlig usikkerhet, kreves det at vi i revisjonsberetningen henleder oppmerksomheten på tilleggsopplysningene i regnskapet, eller, dersom slike tilleggsopplysninger ikke er tilstrekkelige, at vi modifierer vår konklusjon om årsregnskapet. Våre konklusjoner er basert på revisjonsbevis innhentet inntil datoen for revisjonsberetningen. Etterfølgende hendelser eller forhold kan imidlertid medføre at selskapet ikke fortsetter driften.
- evaluerer vi den samlede presentasjonen, strukturen og innholdet, inkludert tilleggsopplysningene, og hvorvidt årsregnskapet representerer de underliggende transaksjonene og hendelsene på en måte som gir et rettviseende bilde.

Vi kommuniserer med dem som har overordnet ansvar for styring og kontroll blant annet om det planlagte omfanget av revisjonen og til hvilken tid revisjonsarbeidet skal utføres. Vi utveksler også informasjon om forhold av betydning som vi har avdekket i løpet av revisjonen, herunder om eventuelle svakheter av betydning i den interne kontrollen.



Deloitte.

side 3

Uttalelse om øvrige lovmessige krav

Konklusjon om registrering og dokumentasjon

Basert på vår revisjon av årsregnskapet som beskrevet ovenfor, og kontrollhandlinger vi har funnet nødvendig i henhold til internasjonal standard for attestasjonsoppdrag (ISAE) 3000 «Attestasjonsoppdrag som ikke er revisjon eller forenklet revisorkontroll av historisk finansiell informasjon», mener vi at ledelsen har oppfylt sin plikt til å sørge for ordentlig og oversiktlig registrering og dokumentasjon av selskapets regnskapsopplysninger i samsvar med lov og god bokføringsskikk i Norge.

Stavanger 23. september 2019
Deloitte AS

Bjarte M. Jonassen
statsautorisert revisor



Årsregnskap 2018 TONSTAD HOLDING AS

Resultatregnskap
Balanse
Noter til regnskapet

Org.nr.: 894 871 342



Tonstad Holding AS
Resultatregnskap

Note	DRIFTSINTEKTER OG DRIFTSKOSTNADER	2018	2017
2	Annen driftskostnad	206 703	147 635
	Sum driftskostnader	206 703	147 635
	Driftsresultat	-206 703	-147 635
	Finansinntekter og finanskostnader		
	Renteinntekt fra foretak i samme konsern	17 916	12 619
	Nedskrivning av andre finansielle anleggsmidler	88 651	0
6, 8	Annen rentekostnad	1 509 316	811 806
	Annen finanskostnad	1 450	145 635
	Resultat av finansposter	-1 581 501	-944 822
7	Ordinært resultat før skattekostnad	-1 788 204	-1 092 457
	Skattekostnad på ordinært resultat	0	0
	Ordinært resultat	-1 788 204	-1 092 457
	Årsresultat	-1 788 204	-1 092 457
	Overføringer		
4	Overført til udekket tap	1 788 204	1 092 457
	Sum overføringer	-1 788 204	-1 092 457



Tonstad Holding AS
Balanse pr 31.12

NOTE	EIENDELER	2018	2017
	Anleggsmidler		
	Finansielle anleggsmidler		
5, 9, 10	Investeringer i datterselskap	52 608 732	42 608 732
6	Lån til foretak i samme konsern	377 094	0
	Sum finansielle anleggsmidler	52 985 826	42 608 732
	Sum anleggsmidler	52 985 826	42 608 732
	Omløpsmidler		
	Fordringer		
6	Andre kortsiktige fordringer på foretak i samme konsern	0	3 114 388
	Sum fordringer	0	3 114 388
	Bankinnskudd, kontanter o.l.	2 677	48 295
	Sum omløpsmidler	2 677	3 162 683
	Sum eiendeler	52 988 503	45 771 415





Tonstad Holding AS
Balanse pr 31.12

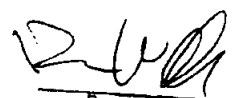
NOTE	EGENKAPITAL OG GJELD	2018	2017
	Egenkapital		
	Innskutt egenkapital		
3, 4	Aktjekapital		
4	Overkurs	4 394 500	4 394 500
	Sum innskutt egenkapital	7 727 705	7 727 705
		<u>12 122 206</u>	<u>12 122 206</u>
	Opptjent egenkapital		
4	Udekket tap	-1 788 204	0
	Sum opptjent egenkapital	-1 788 204	0
	Sum egenkapital	<u>10 334 001</u>	<u>12 122 206</u>
	Gjeld		
	Annen langsiktig gjeld		
9	Gjeld til foretak i samme konsern	1 501 024	0
8, 9, 10	Øvrig langsiktig gjeld	7 337 806	7 983 554
6	Ansvarlig lånekapital	25 880 912	25 349 418
	Sum annen langsiktig gjeld	<u>34 719 741</u>	<u>33 312 972</u>
	Kortfristig gjeld		
8	Leverandørgjeld	475 809	128 728
6	Annen kortfristig gjeld	7 458 952	207 510
	Sum kortfristig gjeld	<u>7 934 761</u>	<u>336 238</u>
	Sum gjeld	<u>42 654 502</u>	<u>33 649 210</u>
	Sum egenkapital og gjeld	<u>52 988 503</u>	<u>45 771 416</u>


Arne Tonstad
styremedlem

Tonstad, 23.09.2019
Styret i TONSTAD HOLDING AS


Per Olav Haugborn
styremedlem


Oddvar Fatnes
styremedlem


Rasmus Norbø
styreleder



TONSTAD HOLDING AS

Noter til regnskapet 2018

Note 1 Regnskapsprinsipper

Årsregnskapet er utarbeidet i samsvar med regnskapsloven av 1998 og god regnskapsskikk for små foretak i Norge.

Hovedregel for vurdering og klassifisering av eiendeler og gjeld

Eiendeler bestemt til varig eie eller bruk er klassifisert som anleggsmidler. Andre eiendeler er klassifisert som omløpsmidler. Fordringer som skal tilbakebetales innen et år er klassifisert som omløpsmidler. Ved klassifisering av kortsiktig og langsiktig gjeld er tilsvarende kriterier lagt til grunn.

Omløpsmidler vurderes til laveste av anskaffelseskost og virkelig verdi.

Anleggsmidler vurderes til anskaffelseskost, men nedskrives til gjenvinnbart beløp dersom dette er lavere enn bokført verdi, og verdifallet forventes ikke å være forbigående. Anleggsmidler med begrenset økonomisk levetid avskrives planmessig.

Aksjer i datterselskap

Investeringer i datterselskaper vurderes etter kostmetoden. Investeringene blir nedskrevet til virkelig verdi dersom verdifallet ikke er forbigående og det må anses nødvendig etter god regnskapsskikk. Mottatt utbytte og konsernbidrag fra datterselskapene er inntektsført som annen finansinntekt.

Fordringer

Kundefordringer og andre fordringer er oppført til pålydende etter fradrag for avsetning til forventet tap. Avsetning til tap gjøres på grunnlag av en individuell vurdering av de enkelte fordringer.

Bankinnskudd, kontanter og lignende

Bankinnskudd, kontanter ol. inkluderer kontanter, bankinnskudd og andre betalingsmidler med forfallsdato som er kortere enn tre måneder fra anskaffelse.

Kostnader

Kostnader regnskapsføres som hovedregel i samme periode som tilhørende inntekt. I de tilfeller det ikke er en klar sammenheng mellom utgifter og inntekter fastsettes fordelingen etter skjønnsmessige kriterier. Øvrige unntak fra sammenstillingsprinsippet er angitt der det er aktuelt.

Skatter

Skattekostnaden sammenstilles med regnskapsmessig resultat før skatt. Skatt knyttet til egenkapitaltransaksjoner, for eksempel konsernbidrag, føres mot egenkapitalen.

Skattekostnaden består av betalbar skatt (skatt på årets direkte skattepliktige inntekt) og endring i netto utsatt skatt. Skattekostnaden fordeles på ordinært resultat og virkning av prinsippendring og korrigering av feil i henhold til skattegrunnlaget. Utsatt skatt og utsatt skattefordel er presentert netto i balansen.

Note 2 Lønnskostnader og ytelser, godtgjørelser til daglig leder, styret og revisor

Selskapet har i 2018 ingen ansatte og har ikke utbetalt lønn eller andre ytelser til selskapets styre.

Det er ikke gitt lån eller stilt sikkerhet til fordel for aksjeeiere, medlemmer av styret eller noen av deres nærstående.

Pensjonsforpliktelser

Selskapet er ikke pliktig til å ha tjenstepensjonsordning etter lov om obligatorisk tjenstepensjon, og har derfor ikke opprettet pensjonsordning som tilfredsstiller kravene i denne loven.

Honorar til Deloitte AS og samarbeidende selskaper eks. mva utgjør:	2018	2017
Lovpålagt revisjon	43 780	32 600
Andre tjenester	83 040	86 993
Sum	126 820	119 593



TONSTAD HOLDING AS

Noter til regnskapet 2018

Note 3 Aksjekapital og aksjonærinformasjon

Aksjekapitalen i Tonstad Holding AS pr 31.12.2018 består av:

	Antall	Pålydende	Bokført
Ordinære aksjer	3 995 000	1,10	4 394 500

Selskapets eiere pr 31.12.2018:

	Antall	Eierandel	Stemmeandel
AT Holding AS	692 470	17,33	17,33
Siv. Ing. Per Olav Haugdom AS	532 666	13,33	13,33
Sicom AS	692 466	17,33	17,33
Fattnes Holding AS	692 466	17,33	17,33
Brødrene Nordbø AS	692 466	17,33	17,33
SvBa AS	346 233	8,67	8,67
Habu Holding AS	346 233	8,67	8,67
Totalt antall aksjer	3 995 000	100	100

Aksjer i selskapet eiet av medlemmer i styret:

Navn	Verv	Antall	Eierandel i %
Aksjell Tonstad gjennom AT Holding AS	Styremedlem	692 470	17,33 %
Per Olav Haugdom gjennom Siv.Ing Per Olav Haugdom AS	Styremedlem	532 666	13,33 %
Oddvar Fettnes gjennom Fettnes Holding AS	Styremedlem	692 466	17,33 %
Rasmus Nordbø gjennom Brødrene Nordbø AS	Styremedlem	692 466	17,33 %
Totalt antall aksjer		3 302 534	82,67 %

Note 4 Egenkapital

	Aksjekapital	Overkurs	Annen Innskutt egenkapital	Udekket tap	Sum egenkapital
Pr 01.01.2018	4 394 500	7 727 705	0	0	12 122 205
<u>Årets endring i egenkapital:</u>					
Årets resultat				-1 788 204	-1 788 204
Pr 31.12.2018	4 394 500	7 727 705	0	-1 788 204	10 334 001



TONSTAD HOLDING AS

Noter til regnskapet 2018

Note 5 Datterselskap

Firma	Bokført verdi	Anskaffelses- tidspunkt	Forretnings- kontor	Eierandel	Stemme- andel
Norhard AS	41 787 064	18.11.2009	Tonstad	100%	100%
Norhard Geo AS	0	22.08.2013	Tonstad	100%	100%
Norhard Oil & Gas AS	0	25.08.2011	Tonstad	100%	100%
Norhard Asset AS	5 120 000	25.08.2011	Tonstad	100%	100%
Tonstad Eiendom AS	5 701 668	27.02.2015	Tonstad	100%	100%
Sum	52 608 732				

Det er ikke utarbeidet konsernregnskap etter unntaksreglene for små foretak, ref. regnskapsloven § 3-2, 4.ledd.

Firma	Egenkapital i følge siste årsregnskap	Årsresultat i følge siste årsregnskap
Norhard AS	1 141 767	-11 994 602
Norhard Geo AS	-638 730	-116 859
Norhard Oil & Gas AS	-579 045	-60 234
Norhard Asset AS	13 352 397	2 139 820
Tonstad Eiendom AS	1 222 625	185 852

Note 6 Mellomværende med selskap i samme konsern mv.

	Kortsiktige fordringer		Langsiktige fordringer	
	2018	2017	2018	2017
Norhard AS	0	3 103 294	0	0
Norhard Asset AS	377 094	11 094	0	0
Sum	377 094	3 114 388	0	0

	Kortsiktig gjeld		Langsiktig gjeld	
	2018	2017	2018	2017
Siv.Ing Per Olav Haughom AS	0	0	2 207 898	115
AT Holding AS	0	0	36 356	35 609
SvBa AS	0	0	3 551 357	3 156 088
Fattnes Holding AS	0	0	7 884 197	6 330 482
Sicom AS	0	0	7 882 710	6 329 025
Brødrene Nordbø AS	0	0	7 886 141	6 332 418
Habu Holding AS	0	0	3 887 584	3 165 681
Tonstad Eiendom AS	75 233	203 768	0	0
Norhard AS	1 425 791	0	0	0
Sum	1 501 024	203 768	33 336 243	25 349 418

Overnevnte langsiktige gjeldsposter er ansvarlige lån ytet fra aksjonærene i selskapet til selskapet. Lånene står som sådan tilbake for annen gjeld og forpliktelser selskapet har. Lånene renteberegnes med en rente tilsvarende 3 mnd NIBOR (Norwegian Interbank Offered Rate) + 1 %. Påløpte renter tillegges hovedstol hvert år per 31.12.

I den grad, utstrekning og på de vilkår styrene og generalforsamlingene i Tonstad Holding AS måtte bestemme, har kredittgiver rett til å konvertere lånet til aksjekapital.



TONSTAD HOLDING AS

Noter til regnskapet 2018

Note 7 Skatt

Årets skattekostnad	2018	2017
Resultatført skatt på ordinært resultat:		
Betalbar skatt	0	0
Endring i utsatt skattefordel	0	0
Skattekostnad ordinært resultat	0	0
Skattepliktig inntekt:		
Ordinært resultat før skatt	-1 788 204	-1 092 457
Permanente forskjeller	88 651	145 619
Endring i midlertidige forskjeller	0	0
Skattepliktig inntekt	-1 699 553	-946 838
Betalbar skatt i balansen:		
Betalbar skatt på årets resultat	0	0
Sum betalbar skatt i balansen	0	0

Skatteeffekten av midlertidige forskjeller og underskudd til fremføring som har gitt opphav til utsatt skatt og utsatte skattefordeler, spesifisert på typer av midlertidige forskjeller:

	2018	2017	Endring
Akkumulert fremførbart underskudd	-5 540 722	-3 841 170	1 699 553
Grunnlag for beregning av utsatt skatt	-5 540 722	-3 841 170	1 699 553
Utsatt skattefordel (22 % / 23 %)	-1 218 959	-883 469	335 490

I henhold til God regnskapsskikk for små foretak balanseføres ikke utsatt skattefordel.

Note 8 Annen langsiktig gjeld

	2018	2017
Gjeld til kredittinstitusjoner	3 254 490	3 546 894
Gjeld til Sirdalvekst KF	4 083 316	4 416 660
Sum øvrig langsiktig gjeld	7 337 806	7 963 554

Lånet fra Sparebanen 1 SR-Bank har en nedbetalingstid på 15 år. Av lånet forfaller kr 1 792 470 etter 5 år. Gjennomsnittlig rente på lånet har i 2018 vært 5,7 %.

Lånet fra Sirdalvekst KF var rente- og avdragsfritt fram til 30.06.2016. Av lånet forfaller kr 2 848 201 etter 5 år. Gjennomsnittlig rente på lånet har i 2018 vært 3,0%.



TONSTAD HOLDING AS

Noter til regnskapet 2018

Note 9 Pant

Følgende eiendeler er stilt som sikkerhet for langsiktig lån inngått mellom Tonstad Holding AS og selskapets bankforbindelse, Sparebank 1 SR Bank:

Pantsatt eiendel	Panteeier	Bokført verdi	Pålydende pant
Varige driftsmidler	Norhard AS	24 944 240	19 000 000
Kundefordringer	Tonstad Holding AS	0	8 000 000
Aksjer	Tonstad Holding AS	52 608 732	4 400 000
Fast eiendom	Tonstad Eiendom AS	3 456 114	6 800 000
Kundefordringer	Norhard Asset AS	0	8 000 000
Varige driftsmidler	Norhard Asset AS	66 637 425	16 000 000

Det langsiktige banklånet har en saldo pr 31.12.2018 på kr. 3 254 490.

Note 10 Garanti

Datterselskapene Norhard AS, Norhard Asset AS, og Tonstad Eiendom AS har kausjonistansvar for hhv. kr. 3 000 000, kr. 8 000 000 og kr. 4 400 000 for banklånet iht. låneavtale mellom selskapets bankforbindelse Sparebank 1 SR Bank og Tonstad Holding AS. Det langsiktige banklånet i Tonstad Holding AS har en saldo pr 31.12.2018 på kr. 3 254 490.

Tonstad Holding AS har kausjonistansvar for kr. 21 000 000 for leasinglån iht. leasingavtale mellom datterselskapet Norhard Asset AS og Brage Finans AS. Leasinggjelden har en saldo pr 31.12.2018 på kr. 21 000 000.

Note 11 Fortsatt drift

Selskapets evne til fortsatt drift avhenger av fortsatt drift i selskapets datterselskap. Det foreligger usikkerhet rundt fortsatt drift i datterselskapene i Norhard AS, Norhard Asset AS, Norhard Geo AS og Norhard Oil & Gas AS. Vi viser til nærmere omtale i årsregnskapene til de respektive datterselskap.