



## ÅRSREGNSKAPET FOR REGNSKAPSÅRET 2023 - GENERELL INFORMASJON

### Enheten

Organisasjonsnummer: 993 095 508  
Organisasjonsform: Aksjeselskap  
Foretaksnavn: FORENEDE MONTØRER AS  
Forretningsadresse: Industriveien 13  
3610 KONGSBERG

### Regnskapsår

Årsregnskapets periode: 01.01.2023 - 31.12.2023

### Konsern

Morselskap i konsern: Nei

### Regnskapsregler

Regler for små foretak benyttet: Nei  
Benyttet ved utarbeidelsen av årsregnskapet til selskapet: Regnskapslovens alminnelige regler

### Årsregnskapet fastsatt av kompetent organ

Bekreftet av representant for selskapet: Gerd Britt Hvaale  
Dato for fastsettelse av årsregnskapet: 11.06.2024

### Grunnlag for avgivelse

År 2023: Årsregnskapet er elektronisk innlevert  
År 2022: Tall er hentet fra elektronisk innlevert årsregnskap fra 2023

*Det er ikke krav til at årsregnskapet m.v. som sendes til Regnskapsregisteret er undertegnet. Kontrollen på at dette er utført ligger hos revisor/enhetens øverste organ. Sikkerheten ivaretas ved at innsender har rolle/rettighet for innsending av årsregnskapet via Altinn, og ved at det bekreftes at årsregnskapet er fastsatt av kompetent organ.*

Brønnøysundregistrene, 26.06.2025



## Resultatregnskap

Beløp i: NOK	Note	2023	2022
<b>RESULTATREGNSKAP</b>			
<b>Inntekter</b>			
Salgsinntekt		100 246 231	90 211 401
Annen driftsinntekt		116 762	91 199
<b>Sum inntekter</b>		<b>100 362 993</b>	<b>90 302 600</b>
<b>Kostnader</b>			
Varekostnad	1	34 538 803	32 163 594
Lønnskostnad	2	47 268 689	44 394 101
Avskrivning på varige driftsmidler og immaterielle eiendeler	3	415 586	445 383
Annen driftskostnad	2	12 145 494	9 940 466
<b>Sum kostnader</b>		<b>94 368 572</b>	<b>86 943 544</b>
<b>Driftsresultat</b>		<b>5 994 421</b>	<b>3 359 056</b>
<b>Finansinntekter og finanskostnader</b>			
Annen renteinntekt		148 074	28 323
<b>Sum finansinntekter</b>		<b>148 074</b>	<b>28 323</b>
Annen rentekostnad		26 044	28 011
Annen finanskostnad		36 359	40 221
<b>Sum finanskostnader</b>		<b>62 404</b>	<b>68 232</b>
<b>Netto finans</b>		<b>85 671</b>	<b>-39 909</b>
<b>Resultat før skattekostnad</b>		<b>6 080 092</b>	<b>3 319 147</b>
Skattekostnad	4	1 349 311	733 808
<b>Årsresultat</b>		<b>4 730 781</b>	<b>2 585 339</b>
<b>Overføringer og disponeringer</b>			
Ordinært utbytte	5	3 000 000	1 200 000
Annen egenkapital	5	1 730 781	1 385 339
<b>Sum overføringer og disponeringer</b>		<b>4 730 781</b>	<b>2 585 339</b>



## Balanse

Beløp i: NOK	Note	2023	2022
<b>BALANSE - EIENDELER</b>			
<b>Anleggsmidler</b>			
<b>Immaterielle eiendeler</b>			
Utsatt skattefordel	4	0	270 306
<b>Sum immaterielle eiendeler</b>		<b>0</b>	<b>270 306</b>
<b>Varige driftsmidler</b>			
Tomter, bygninger og annen fast eiendom	3, 6	1	1
Maskiner og anlegg	3, 6	796 126	1 152 611
Driftsløsøre, inventar, verktøy, kontormaskiner, ol.	3, 6	1 864 741	358 686
<b>Sum varige driftsmidler</b>		<b>2 660 868</b>	<b>1 511 298</b>
<b>Finansielle anleggsmidler</b>			
<b>Sum finansielle anleggsmidler</b>		<b>0</b>	<b>0</b>
<b>Sum anleggsmidler</b>		<b>2 660 868</b>	<b>1 781 604</b>
<b>Omløpsmidler</b>			
<b>Varer</b>			
Varer	1, 6	3 660 000	3 428 000
<b>Sum varer</b>		<b>3 660 000</b>	<b>3 428 000</b>
<b>Fordringer</b>			
Kundefordringer	6, 7	22 598 613	25 963 819
Andre kortsiktige fordringer		2 673 930	1 804 770
Konsernfordringer	6	353 850	0
<b>Sum fordringer</b>		<b>25 626 393</b>	<b>27 768 589</b>
<b>Investeringer</b>			
<b>Sum investeringer</b>		<b>0</b>	<b>0</b>
<b>Bankinnskudd, kontanter og lignende</b>			
Bankinnskudd, kontanter og lignende	6, 8	10 743 433	2 604 138
<b>Sum bankinnskudd, kontanter og lignende</b>		<b>10 743 433</b>	<b>2 604 138</b>
<b>Sum omløpsmidler</b>		<b>40 029 826</b>	<b>33 800 727</b>



## Balanse

Beløp i: NOK	Note	2023	2022
<b>SUM EIENDELER</b>		<b>42 690 694</b>	<b>35 582 331</b>
<b>BALANSE - EGENKAPITAL OG GJELD</b>			
<b>Egenkapital</b>			
<b>Innskutt egenkapital</b>			
Aksjekapital	5, 9	102 000	102 000
<b>Sum innskutt egenkapital</b>		<b>102 000</b>	<b>102 000</b>
<b>Opptjent egenkapital</b>			
Avsatt utbytte	5	0	0
Annen egenkapital	5	14 491 815	12 761 034
<b>Sum opptjent egenkapital</b>		<b>14 491 815</b>	<b>12 761 034</b>
<b>Sum egenkapital</b>		<b>14 593 815</b>	<b>12 863 034</b>
<b>Gjeld</b>			
<b>Langsiktig gjeld</b>			
Utsatt skatt	4	220 170	0
Andre avsetninger for forpliktelser	10	1 000 000	900 000
<b>Sum avsetninger for forpliktelser</b>		<b>1 220 170</b>	<b>900 000</b>
<b>Annen langsiktig gjeld</b>		<b>0</b>	<b>0</b>
<b>Sum langsiktig gjeld</b>		<b>1 220 170</b>	<b>900 000</b>
<b>Kortsiktig gjeld</b>			
Leverandørgjeld		6 594 978	5 946 192
Betalbar skatt	4	858 835	612 030
Skyldige offentlige avgifter		7 339 708	7 997 821
Utbytte	6	3 000 000	1 200 000
Annen kortsiktig gjeld	7	9 083 190	6 063 255
<b>Sum kortsiktig gjeld</b>		<b>26 876 710</b>	<b>21 819 297</b>
<b>Sum gjeld</b>		<b>28 096 880</b>	<b>22 719 297</b>



## Balanse

<b>Beløp i: NOK</b>	<b>Note</b>	<b>2023</b>	<b>2022</b>
<b>SUM EGENKAPITAL OG GJELD</b>		<b>42 690 694</b>	<b>35 582 331</b>



## Brønnøysundregistrene

### ÅRSREGNSKAP FOR REGNSKAPSÅRET 2023 - GENERELL INFORMASJON

Journalnummer: 2024 595180

#### Enheten

Organisasjonsnummer: 993 095 508  
Organisasjonsform: Aksjeselskap  
Foretaksnavn: FORENEDE MONTØRER AS  
Forretningsadresse: Industriveien 13  
3610 KONGSBERG

#### Regnskapsår

Årsregnskapets periode: 01.01.2023 - 31.12.2023

#### Konsern

Morselskap i konsern: Nei

#### Regnskapsregler

Regler for små foretak benyttet: Nei  
Benyttet ved utarbeidelsen av  
årsregnskapet til selskapet: Regnskapslovens alminnelige regler

#### Årsregnskapet fastsatt av kompetent organ

Bekreftet av representant for selskapet: Gerd Britt Hvaale  
Dato for fastsettelse av årsregnskapet: 11.06.2024

#### Revisjon

Ekstern autorisert regnskapsfører har i løpet av regnskapsåret bistått ved den løpende regnskapsføringen eller utført andre tjenester for selskapet enn å utarbeide årsregnskapet: Ja

#### Grunnlag for avgivelse

År 2023: Årsregnskap er elektronisk innlevert.  
År 2022: Tall er hentet fra elektronisk innlevert årsregnskap fra 2023.

*Det er ikke krav til at årsregnskapet m.v. som sendes til Regnskapsregisteret er undertegnet. Kontrollen på at dette er utført ligger hos revisor/enhetens øverste organ. Sikkerheten ivaretas ved at innsender har rolle/rettighet for innsending av årsregnskapet via Altinn, og ved at det bekreftes at årsregnskapet er fastsatt av kompetent organ.*

Brønnøysundregistrene, 08.07.2024



Organisasjonsnr: 993 095 508  
FORENEDE MONTØRER AS

## RESULTATREGNSKAP

<b>Beløp i: NOK</b>	<b>Note</b>	<b>2023</b>	<b>2022</b>
<b>RESULTATREGNSKAP</b>			
<b>Inntekter</b>			
Salgsinntekt		100 246 231	90 211 401
Annen driftsinntekt		116 762	91 199
<b>Sum inntekter</b>		<b>100 362 993</b>	<b>90 302 600</b>
<b>Kostnader</b>			
Varekostnad	1	34 538 803	32 163 594
Lønnskostnad	2	47 268 689	44 394 101
Avskrivning på varige driftsmidler og immaterielle eiendeler	3	415 586	445 383
Annen driftskostnad	2	12 145 494	9 940 466
<b>Sum kostnader</b>		<b>94 368 572</b>	<b>86 943 544</b>
<b>Driftsresultat</b>		<b>5 994 421</b>	<b>3 359 056</b>
<b>Finansinntekter og finanskostnader</b>			
Annen renteinntekt		148 074	28 323
<b>Sum finansinntekter</b>		<b>148 074</b>	<b>28 323</b>
Annen rentekostnad		26 044	28 011
Annen finanskostnad		36 359	40 221
<b>Sum finanskostnader</b>		<b>62 404</b>	<b>68 232</b>
<b>Netto finans</b>		<b>85 671</b>	<b>-39 909</b>
<b>Resultat før skattekostnad</b>		<b>6 080 092</b>	<b>3 319 147</b>
Skattekostnad	4	1 349 311	733 808
<b>Årsresultat</b>		<b>4 730 781</b>	<b>2 585 339</b>
<b>Overføringer og disponeringer</b>			
Ordinært utbytte	5	3 000 000	1 200 000
Annen egenkapital	5	1 730 781	1 385 339
<b>Sum overføringer og disponeringer</b>		<b>4 730 781</b>	<b>2 585 339</b>



Organisasjonsnr: 993 095 508  
FORENEDE MONTØRER AS

## BALANSE

Beløp i: NOK	Note	2023	2022
<b>BALANSE - EIENDELER</b>			
<b>Anleggsmidler</b>			
<b>Immaterielle eiendeler</b>			
Utsatt skattefordel	4	0	270 306
<b>Sum immaterielle eiendeler</b>		<b>0</b>	<b>270 306</b>
<b>Varige driftsmidler</b>			
Tomter, bygninger og annen fast eiendom	3, 6	1	1
Maskiner og anlegg	3, 6	796 126	1 152 611
Driftsløsøre, inventar, verktøy, kontormaskiner, ol.	3, 6	1 864 741	358 686
<b>Sum varige driftsmidler</b>		<b>2 660 868</b>	<b>1 511 298</b>
<b>Finansielle anleggsmidler</b>			
<b>Sum finansielle anleggsmidler</b>		<b>0</b>	<b>0</b>
<b>Sum anleggsmidler</b>		<b>2 660 868</b>	<b>1 781 604</b>
<b>Omløpsmidler</b>			
<b>Varer</b>			
Varer	1, 6	3 660 000	3 428 000
<b>Sum varer</b>		<b>3 660 000</b>	<b>3 428 000</b>
<b>Fordringer</b>			
Kundefordringer	6, 7	22 598 613	25 963 819
Andre kortsiktige fordringer		2 673 930	1 804 770
Konsernfordringer	6	353 850	0
<b>Sum fordringer</b>		<b>25 626 393</b>	<b>27 768 589</b>
<b>Investeringer</b>			
<b>Sum investeringer</b>		<b>0</b>	<b>0</b>
<b>Bankinnskudd, kontanter og lignende</b>			
Bankinnskudd, kontanter og lignende	6, 8	10 743 433	2 604 138
<b>Sum bankinnskudd, kontanter og lignende</b>		<b>10 743 433</b>	<b>2 604 138</b>
<b>Sum omløpsmidler</b>		<b>40 029 826</b>	<b>33 800 727</b>
<b>SUM EIENDELER</b>		<b>42 690 694</b>	<b>35 582 331</b>
<b>BALANSE - EGENKAPITAL OG GJELD</b>			



<b>Egenkapital</b>			
<b>Innskutt egenkapital</b>			
Aksjekapital	5, 9	102 000	102 000
<b>Sum innskutt egenkapital</b>		<b>102 000</b>	<b>102 000</b>
<b>Opptjent egenkapital</b>			
Avsatt utbytte	5	0	0
Annen egenkapital	5	14 491 815	12 761 034
<b>Sum opptjent egenkapital</b>		<b>14 491 815</b>	<b>12 761 034</b>
<b>Sum egenkapital</b>		<b>14 593 815</b>	<b>12 863 034</b>
<b>Gjeld</b>			
<b>Langsiktig gjeld</b>			
Utsatt skatt	4	220 170	0
Andre avsetninger for forpliktelseser	10	1 000 000	900 000
<b>Sum avsetninger for forpliktelseser</b>		<b>1 220 170</b>	<b>900 000</b>
Annen langsiktig gjeld		0	0
<b>Sum annen langsiktig gjeld</b>		<b>0</b>	<b>0</b>
<b>Sum langsiktig gjeld</b>		<b>1 220 170</b>	<b>900 000</b>
<b>Kortsiktig gjeld</b>			
Leverandørgjeld		6 594 978	5 946 192
Betalbar skatt	4	858 835	612 030
Skyldige offentlige avgifter		7 339 708	7 997 821
Utbytte	6	3 000 000	1 200 000
Annen kortsiktig gjeld	7	9 083 190	6 063 255
<b>Sum kortsiktig gjeld</b>		<b>26 876 710</b>	<b>21 819 297</b>
<b>Sum gjeld</b>		<b>28 096 880</b>	<b>22 719 297</b>
<b>SUM EGENKAPITAL OG GJELD</b>		<b>42 690 694</b>	<b>35 582 331</b>



Organisasjonsnr: 993 095 508  
FORENEDE MONTØRER AS

NOTEOPPLYSNINGER - SELSKAP - alle poster oppgitt i hele tall

<u>Sum</u>	<u>Beløp</u>
<u>Balanseført verdi 31.12.</u>	<u>Varige driftsmidler Immaterielle eiend.</u>

Konsern, tilknyttet selskap m.v. - fordringer og gjeld

**Fordringer**

<u>Samlet beløp - tilknyttet selskap</u>	<u>Årets</u>	<u>Fjorårets</u>
--	--------------	------------------

<u>Samlet beløp - foretak i samme konsern</u>	<u>Årets</u>	<u>Fjorårets</u>
---	--------------	------------------

<u>Samlet beløp - foretak i samme konsern</u>	<u>Årets</u>	<u>Fjorårets</u>
---	--------------	------------------

<u>Samlet beløp - felles kontrollert virksomhet</u>	<u>Årets</u>	<u>Fjorårets</u>
---	--------------	------------------

<u>Pantstillelse</u>	<u>Beløp</u>
----------------------	--------------

<u>Beholdning av egne aksjer</u>	<u>Antall</u>	<u>Pålydende</u>	<u>Andel av aksjek.</u>
----------------------------------	---------------	------------------	-------------------------

**Note**

**Lån og sikkerhetsstillelse til medlemmer**

Er det gitt lån eller sikkerhetsstillelse til ledende personer: Nei

Opplysninger om:

Medlemmer av:

Mer om lån og sikkerhetsstillelse



Årsregnskap for  
**FORENEDE MONTØRER AS**

993095508

Regnskapsår  
01.01.2023 - 31.12.2023



## Forenede Montører AS

Organisasjonsnummer 993095508

### ÅRSBERETNING 2023

#### 1. Virksomhetens art og lokalisering

Selskapets virksomhet er handel med elektriske artikler og annet som står i naturlig tilknytning til dette, elektriske installasjoner og reparasjoner, samt deltakelse i andre selskaper med liknende formål.

Selskapets forretningskontor ligger i Industriveien 13 i Kongsberg kommune.

#### 2. Rettvisende oversikt over utviklingen, resultatet og selskapets stilling

Styret mener at det fremlagte årsregnskapet gir et rettvisende bilde over utviklingen og resultatet av foretakets virksomhet og stilling.

Omsetningen i 2023 er på kr 100,3 mill mens 2022 endte på kr 90,3 mill og tilsvarer økning på 10 mill fra i fjor. Årsresultatet for 2023 er på kr 4.730.581 mens årsresultatet i 2022 ble kr 2.585.339. Egenkapitalen ved utgangen av året er på kr 14.593.815, sammenliknet med kr 12.863.034 året før. Egenkapitalandelen pr. 31.12.2023 er 34,2 % sammenliknet med 36,2 % i fjor.

Omsetning i 2023 har hatt en oppgang sammenliknet med forrige år og gjenspeiler situasjon slik den var i 2023. Selskapet har hatt noe økning i større prosjekter samt økt aktivitet i servicejobber og bra vekst i næringsmarkedet. Innkommende ordrer i 2023 sammenliknet med fjoråret har vist økt aktivitetsnivå i forhold til de to siste årene som var påvirket av koronasituasjonen i samfunnet.

#### 3. Framtidig utvikling og hendelser etter balansedagen.

Utviklingen i markedet viste tilsvarende aktivitet både privat og offentlig ved inngangen til år 2024 slik den var i inngangen til 2023. Det har ikke vært behov for permitteringer hittil i år men noen ansatte har vært utleid i 1. kvartal 2024.

Konkurransen om nye kontrakter med pressede priser er fortsatt stor, både lokalt men også utenfor nærområde. Det ble etablert en ny avdeling i Notodden i 2023 for å være med i konkurransen om prosjekter innenfor bedrifts- og privatmarkedet i dette området og har etablert en langsiktig strategi som skal sikre grunnlag for fortsatt vekst og resultatutvikling.

Materiell- og fraktpriser økte de to siste årene, prisene holder seg fortsatt høyt.

Omsetning forventes i 2024 å ligge på samme nivå som 2023 så langt styret kjenner til utviklingen i markedet.

Det foreligger ingen hendelser etter balansedagen av betydning for fastsettelsen av årsregnskapet.



#### 4. Finansiell risiko

Selskapet har ubetydelig andel langsiktig gjeld. Kortsiktig gjeld er 26,9 mill mens kortsiktige fordringer er 25,6 mill. Egenkapitalen i selskapet anses tilfredsstillende. Det har vært fokus på å øke egenkapitalen i 2023. Styret vil også i tiden fremover holde fokus på dette. Derved ses ingen finansiell risiko som har betydning for å bedømme eiendeler, gjeld, finansiell stilling og resultat.

Kontantstrømoppstilling viser en økning i likvider gjennom året på kr 8.139.295, noe som gir en likviditetsbeholdning ved årets slutt på kr 10.743.433.

#### 5. Kreditt risiko

Risikoen for tap på fordringer er vurdert som lav og det har hittil ikke vært konstatert vesentlige tap.

#### 6. Likviditetsrisiko

Det har vært økt fokus på likviditetssituasjonen med fortløpende fakturering når oppdragene er utført. Det er fokus på forfalte fordringer. Styret vurderer situasjonen som god.

#### 7. Forsknings- og utviklingsresultater

Selskapet har i 2023 ikke hatt forsknings- og utviklingsaktiviteter.

#### 8. Fortsatt drift

Styret mener det er riktig å legge forutsetningen for fortsatt drift av selskapet til grunn for avleggelsen av årsregnskapet. Styret bekrefter at denne forutsetningen er tilstede.

#### 9. Arbeidsmiljø

Ved regnskapsårets slutt hadde firmaet 77 ansatte. Styret vurderer arbeidsmiljøet til å være godt. Sykefraværet i 2023 var 5,8 % sammenliknet med 5,6 % i 2022. Det er rapportert få skader/ulykker på arbeidsplassene i løpet av året, mest rusk på øyet eller skrubbskade og strømberøring-/strømgjennomgang.

#### 10. Ligestilling og diskriminering

Foretaket hadde ved regnskapsårets slutt 4 kvinner ansatt. Styret mener at forskjellsbehandling i strid med lov om likestilling mellom kjønnene ikke forekommer. Selskapets styre består av 5 menn. Selskapet har som policy at arbeid av lik verdi skal gi lik lønn. Selskapet arbeider aktivt, målrettet og planmessig for likestilling innenfor virksomheten. Ved rekruttering, både internt og eksternt prioriteres personlige kvalifikasjoner fremfor kjønn. Det underrepresenterte kjønn vil i større grad bli oppfordret til å søke. På denne måten vil selskapet forsøke å øke kvinneandelen i de stillingskategorier hvor denne er særskilt lav.



## 11. Tiltak for å hindre diskriminering mv.

Selskapet har som mål å være en arbeidsplass hvor det ikke forekommer diskriminering som følge av nedsatt funksjonsevne, etnisitet, nasjonal opprinnelse, hudfarge, religion eller livssyn. Dette ivaretas blant annet ved bedriftens prosesser for rekruttering som har som mål å sikre like muligheter og rettigheter, tilrettelegging av arbeidsoppgaver, lønns- og arbeidsvilkår samt personlig utvikling opplæring, og beskyttelse mot trakassering.

## 12. Ytre miljø

Foretaket forurenses ikke det ytre miljø mer enn hva som er vanlig i bransjen. Avfall kildesorteres og spesialavfall inngår i returavtaler samt avtale med godkjent mottak. Selskapet er godkjent som miljøfyrtårnsbedrift og ble re-sertifisert i februar 2024. Vi henviser til omtale om miljø og bærekraftmål på vår nettside.

## 13. Styreansvarsforsikring

Det er tegnet forsikring for styrets medlemmer, varamedlemmer og daglig leder for deres mulige erstatningsansvar som pådras ovenfor foretaket og tredjepersoner etter gjeldende rett i nordiske land. Forsikringen dekker sikredes personlige erstatningsansvar for formueskade sikrede kan ilegges på grunnlag av uaktsomhet. Erstatningskrav må være skriftlig varslet mot sikrede eller direkte mot selskapet. Det har ikke vært rettet slike krav mot styret i Forenede Montører AS eller direkte mot selskapet.

## 14. Åpenhetsloven


Forenede Montører AS er tilknyttet Elnettgruppen hvor hoveddelen av alle innkjøp skjer. Det er etablert en felles portal for alle medlemmene for håndtering av åpenhetsloven slik at arbeidet med undersøkelse og aktsomhetsvurderinger knyttet til dette ivaretas her. Dette blir tilgjengeliggjort på vår nettside innen utgangen av juni 2024.

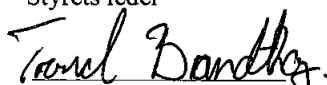
## 15. Forslag til anvendelse av overskudd

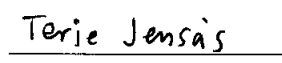
Styret foreslår følgende anvendelse av årsoverskuddet kr 4.730.781.

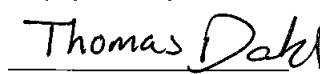
Avsatt til ordinært utbytte:	kr	3.000.000
Overført til annen egenkapital:	kr	1.730.781
<u>Sum disponering</u>	<u>kr</u>	<u>4.730.781</u>


Kongsberg, den 11. juni 2024

  
Espen Grøslie  
Styrets leder

  
Trond Brandtzæg  
Styremedlem

  
Terje Jensås  
Daglig leder/styremedlem

  
Thomas Dahl  
Styremedlem

  
Jarle Popperud  
Styremedlem



FORENEDE MONTØRER AS  
993 095 508

## Resultatregnskap

	Note	2023	2022
<b>Driftsinntekter</b>			
Salgsinntekt		100 246 231	90 211 401
Annen driftsinntekt		116 762	91 199
<b>Sum driftsinntekter</b>		<b>100 362 993</b>	<b>90 302 600</b>
<b>Driftskostnader</b>			
Varekostnad	1	-34 538 803	-32 163 594
Lønnskostnad	2	-47 268 689	-44 394 101
Avskrivning på varige driftsmidler og immaterielle eiendeler	3	-415 586	-445 383
Annen driftskostnad	2	-12 145 494	-9 940 466
<b>Sum driftskostnader</b>		<b>-94 368 572</b>	<b>-86 943 544</b>
<b>Driftsresultat</b>		<b>5 994 421</b>	<b>3 359 056</b>
<b>Finansinntekter</b>			
Annen renteinntekt		148 074	28 323
<b>Sum finansinntekter</b>		<b>148 074</b>	<b>28 323</b>
<b>Finanskostnader</b>			
Annen rentekostnad		-26 044	-28 011
Annen finanskostnad		-36 359	-40 221
<b>Sum finanskostnader</b>		<b>-62 404</b>	<b>-68 232</b>
<b>Netto finans</b>		<b>85 671</b>	<b>-39 909</b>
<b>Resultat før skattekostnad</b>		<b>6 080 092</b>	<b>3 319 147</b>
Skattekostnad	4	-1 349 311	-733 808
<b>Årsresultat</b>		<b>4 730 781</b>	<b>2 585 339</b>
<b>Overføringer</b>			
Ordinært utbytte	5	3 000 000	1 200 000
Annen egenkapital	5	1 730 781	1 385 339
<b>Sum overføringer</b>		<b>4 730 781</b>	<b>2 585 339</b>



FORENEDE MONTØRER AS  
993 095 508

## Balanse

	Note	31.12.2023	31.12.2022
<b>EIENDELER</b>			
<b>Anleggsmidler</b>			
<b>Immaterielle eiendeler</b>			
Utsatt skattefordel	4	0	270 306
<b>Sum immaterielle eiendeler</b>		<b>0</b>	<b>270 306</b>
<b>Varige driftsmidler</b>			
Tomter, bygninger og annen fast eiendom	3, 6	1	1
Maskiner og anlegg	3, 6	796 126	1 152 611
Driftsløsøre, inventar, verktøy, kontormaskiner, ol.	3, 6	1 864 741	358 686
<b>Sum varige driftsmidler</b>		<b>2 660 868</b>	<b>1 511 298</b>
<b>Sum anleggsmidler</b>		<b>2 660 868</b>	<b>1 781 604</b>
<b>Omløpsmidler</b>			
<b>Varer</b>			
Varer	1, 6	3 660 000	3 428 000
<b>Sum varer</b>		<b>3 660 000</b>	<b>3 428 000</b>
<b>Fordringer</b>			
Kundefordringer	6, 7	22 598 613	25 963 819
Kortsiktige konsernfordringer	6	353 850	0
Andre kortsiktige fordringer		2 673 930	1 804 770
<b>Sum fordringer</b>		<b>25 626 393</b>	<b>27 768 589</b>
<b>Bankinnskudd, kontanter og lignende</b>			
Bankinnskudd, kontanter og lignende	6, 8	10 743 433	2 604 138
<b>Sum bankinnskudd, kontanter og lignende</b>		<b>10 743 433</b>	<b>2 604 138</b>
<b>Sum omløpsmidler</b>		<b>40 029 826</b>	<b>33 800 727</b>
<b>SUM EIENDELER</b>		<b>42 690 694</b>	<b>35 582 331</b>



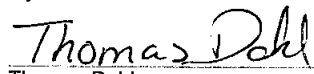
FORENEDE MONTØRER AS  
993 095 508

## Balanse

	Note	31.12.2023	31.12.2022
<b>EGENKAPITAL OG GJELD</b>			
<b>Egenkapital</b>			
<b>Innskutt egenkapital</b>			
Aksjekapital	5, 9	102 000	102 000
<b>Sum innskutt egenkapital</b>		<b>102 000</b>	<b>102 000</b>
<b>Opptjent egenkapital</b>			
Annen egenkapital	5	14 491 815	12 761 034
<b>Sum opptjent egenkapital</b>		<b>14 491 815</b>	<b>12 761 034</b>
<b>Sum egenkapital</b>		<b>14 593 815</b>	<b>12 863 034</b>
<b>Gjeld</b>			
<b>Avsetning og forpliktelser</b>			
Utsatt skatt	4	220 170	0
Andre avsetninger for forpliktelser	10	1 000 000	900 000
<b>Sum avsetning for forpliktelser</b>		<b>1 220 170</b>	<b>900 000</b>
<b>Kortsiktig gjeld</b>			
Leverandørgjeld		6 594 978	5 946 192
Betalbar skatt	4	858 835	612 030
Skyldige offentlige avgifter		7 339 708	7 997 821
Utbytte	6	3 000 000	1 200 000
Annen kortsiktig gjeld	7	9 083 190	6 063 255
<b>Sum kortsiktig gjeld</b>		<b>26 876 710</b>	<b>21 819 297</b>
<b>Sum gjeld</b>		<b>28 096 880</b>	<b>22 719 297</b>
<b>SUM EGENKAPITAL OG GJELD</b>		<b>42 690 694</b>	<b>35 582 331</b>

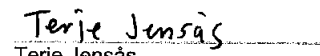
Kongsberg, 11.06.2024

  
Espen Grøslie  
styrets leder

  
Thomas Dahl  
styremedlem

  
Jarle Popperud  
styremedlem

  
Trond Brandtzæg  
styremedlem

  
Terje Jensås  
styremedlem / daglig leder



Forenede Montører AS  
Noter til regnskapet 2023

Årsregnskapet er satt opp i samsvar med regnskapslovens bestemmelser og utarbeidet etter norske regnskapsstandarder.

#### Salgsinntekter

Salgsinntekter registreres når den er opptjent, som hovedregel på leveringstidspunktet for varene og tjenestene.

#### Hovedregel for vurdering og klassifisering av eiendeler og gjeld.

Eiendeler bestemt til varig eie eller bruk er klassifisert som anleggsmidler. Andre eiendeler er klassifisert som omløpsmidler. Fordringer som skal tilbakebetales innen et år fra etableringstidspunktet, er uansett klassifisert som omløpsmidler. Ved klassifisering av kortsiktig og langsiktig gjeld er analoge kriterier lagt til grunn.

Anleggsmidler er vurdert til anskaffelseskost, men nedskrives til virkelig verdi når verdifallet forventes å ikke være forbigående. Anleggsmidler med begrenset økonomisk levetid avskrives etter en fornuftig avskrivningsplan.

Omløpsmidler er vurdert til laveste av anskaffelseskost og virkelig verdi.

Omløpsmidler og kortsiktig gjeld omfatter normalt poster som knytter seg til varekretsløpet.

Langsiktig og kortsiktig gjeld balanseføres til nominelt beløp på etableringstidspunktet, og skrives ikke opp eller ned til virkelig verdi som følge av renteendringer.

#### Varige driftsmidler

Varige driftsmidler er vurdert til historisk kostpris som balanseføres og avskrives lineært over driftsmidlets økonomiske levetid. Varige driftsmidler nedskrives til virkelig verdi ved verdifall som forventes ikke å være forbigående. Nedskrivningen reverseres når grunnlaget for nedskrivningen ikke lenger er til stede.

#### Langsiktige tilvirkningskontrakter

Arbeid under utførelse vurderes etter løpende avregnings metode. Det vil si at opparbeidet forventet fortjeneste tas til inntekt i takt med prosjektets fullføringsgrad. Fullføringsgraden beregnes som påløpne kostnader i forhold til forventet totalkostnad. Avsetning til forventede garantiarbeider føres som kostnad og avsetning til forpliktelser under annen kortsiktig gjeld.

#### Varebeholdninger

Varebeholdningen er vurdert til det laveste av kostpris (etter FIFO-prinsippet) og netto salgsverdi.

#### Fordringer

Kundefordringer og andre fordringer oppføres til pålydende etter fradrag for avsetning til forventet tap.

Avsetning til tap gjøres på grunnlag av en individuell vurdering av de enkelte fordringene.

I tillegg er det foretatt en generell avsetning for å dekke tapsrisiko som ikke var kjent på vurderingstidspunktet.

Andre fordringer, både omløpsfordringer og anleggsfordringer er oppført til pålydende.

#### Skatter

Skattene kostnadsføres når de påløper, skattekostnaden er knyttet til det regnskapsmessige resultatet før skatter. Skattekostnaden i resultatregnskapet omfatter både periodens betalbare skatt og endring i netto utsatt skatt/-skattefordel. Utsatt skatt/-skattefordel i balansen beregnes med 22% på grunnlag av de midlertidige forskjeller som eksisterer mellom regnskapsmessige og skattemessige verdier, samt eventuell skattemessig underskudd til fremføring ved utgangen av regnskapsåret. Skatteøkende og skattereduserende midlertidige forskjeller som reverserer eller kan reversere i samme periode er utlignet og nettoført. Årsaken til at utsatt skatt/-skattefordel oppstår er ulik periodisering av det regnskapsmessige og det skattemessige resultatet.

#### Pensjoner

Selskapets tjenestepensjonsordning er en innskuddsplan hvor selskapet betaler innskudd til et forsikringselskap. Selskapet har ingen ytterligere betalingsforpliktelser når innskuddene er innbetalt. Innskuddene regnskapsføres forløpende som lønnskostnad for den perioden det gjelder.

#### AFP

AFP-ordningen er å anse som en ytelsesbasert flerforetaksordning, men innregnes som en innskuddsordning frem til det foreligger pålitelig og tilstrekkelig informasjon til at selskapet kan innregne sin proporsjonale andel av pensjonskostnad, pensjonsforpliktelse og pensjonsmidler i ordningen.

#### Kontantstrømoppstilling

Kontantstrømoppstillingen er utarbeidet etter den indirekte metoden.



Forenede Montører AS  
Noter til regnskapet 2023

	2023	2022
Innkjøpte varer for videresalg	4 560 000	4 278 000
Ukuransavsetning	-900 000	-850 000
Sum	<u>3 660 000</u>	<u>3 428 000</u>

Varebeholdningen er vurdert til innkjøpspris.

	2023	2022
<b>Lønnskostnaden består av følgende poster:</b>		
Lønninger	38 341 553	35 391 057
Arbeidsgiveravgift	5 665 478	5 466 543
Pensjonskostnader	2 080 416	2 238 726
Andre ytelser	1 181 242	1 297 775
<b>Sum lønnskostnader</b>	<b>47 268 689</b>	<b>44 394 101</b>
Gj.sn. antall ansatte:	76	77

**Pensjoner:**

Selskapet er pliktig til å ha tjenstepensjonsordning ihht Lov om obligatorisk tjenstepensjon. Selskapets pensjonsordning tilfredsstiller kravene i denne lov. 78 personer er tilknyttet selskapets innskuddspensjonsordning pr. 31.12.23. Det er innbetalt 4 % i årets pensjonspremie fra første krone og utgjør kr 1.411.685 for 2023.

Selskapet har etablert en ny AFP-ordning. Den nye AFP-ordningen er, i motsetning til den gamle, ikke en førtidspensjonsordning, men en ordning som gir et livslangst tillegg på den ordinære pensjonen. De ansatte kan velge å ta ut den nye AFP-ordningen fra og med fylte 62 år, også ved siden av å stå i jobb. Den gir ytterligere opptjening ved arbeid frem til fylte 67 år. Den nye AFP-ordningen er en ytelsesbasert flerforetakspensjonsordning og finansieres gjennom premier som fastsettes som prosent av lønn.

Regnskapsmessig blir ordningen behandlet som en innskuddsbasert pensjonsordning hvor premiebetalingene kostnadsføres løpende, og ingen avsetninger foretas i regnskapet. Det er ikke fondsoppbygning i den nye ordningen. Innbetalte premier i forbindelse med ny AFP-ordning utgjør kr 668.731.

**Ytelser til ledende personer:**

	Daglig leder	Styret
Lønn	961 372	40 000
Andre godtgjørelser	136 667	

Det er ikke avtalt særskilt vederlag for daglig leder for 2023. Det foreligger ingen egne avtaler om overskuddsdeling, opsjoner eller lignende.

**Andre driftskostnader:**

Honorar revisjon utgjør kr 170.000. Annen bistand utgjør kr 13.130. Alle tall er ekskl. merverdiavgift.



Forenede Montører AS  
Noter til regnskapet 2023

	Driftsløsøre, biler, inventar, verktoy o.l.	Parkeringspl/ asfaltering	Ombygging leide lokaler	Fast innredn. leide	SUM
Anskaffelseskost 1.1.	3 008 112	65 600	0	373 631	3 447 343
Tilgang kjøpte driftsmidler	84 694	0	1 521 000	0	1 605 694
Avgang anskaffelseskost	-190 985	0	0	0	-190 985
<b>Anskaffelseskost 31.12.</b>	<b>2 901 821</b>	<b>65 600</b>	<b>1 521 000</b>	<b>373 631</b>	<b>4 862 052</b>
Akk.avskrivninger 31.12.	-2 105 697	-65 599	0	-29 890	-2 201 186
<b>Balansført verdi 31.12.</b>	<b>796 124</b>	<b>1</b>	<b>1 521 000</b>	<b>343 741</b>	<b>2 660 866</b>
Årets avskrivninger	400 641	0	0	14 945	415 586
Avskrivningsprosent	20 %	8 %	Lineær- fra 1/1-24	Lineær- 25 år	8-20%/ 25 år

Utsatt skatt og utsatt skattefordel er beregnet med utgangspunkt i de midlertidige forskjeller mellom regnskapsmessige og skattemessige balanseverdier.

Midlertidige forskjeller knyttet til:	31.12.2023	31.12.2022	Endring
Driftsmidler	82 990	174 487	91 497
Varebeholdning	-900 000	-850 000	50 000
Utestående fordringer	-200 000	-400 000	-200 000
Tilvirkningskontrakter	3 017 781	746 847	-2 270 934
Garantiavsetning	-1 000 000	-900 000	100 000
<b>Sum midlertidige forskjeller</b>	<b>1 000 771</b>	<b>-1 228 666</b>	<b>-2 229 437</b>
Utsatt skatt (+)/skattefordel (-)22 %	220 170	-270 306	490 476

Det er foretatt utligning av positive og negative midlertidige forskjeller.

Beregning av årets skattegrunnlag:	2023	2022
Regnskapsmessig overskudd før skatt	6 080 092	3 319 147
Permanente forskjeller	53 140	16 345
<b>Endring i midlertidige forskjeller</b>	<b>-2 229 437</b>	<b>-553 538</b>
Alminnelig inntekt før konsernbidrag	3 903 795	2 781 954
<b>Avgitt konsernbidrag med skattemessig effekt</b>	<b>0</b>	<b>0</b>
Skattemessig resultat	3 903 795	2 781 954
Betalbar skatt (22%) av årets skattegrunnlag	858 835	612 030
Årets skattekostnad består av:	<b>2023</b>	<b>2023</b>
	<b>Resultat</b>	<b>Balanse</b>
Skatt av alminnelig inntekt (3.903.795 x 22%)	858 835	858 835
Endring utsatt skatt/skattefordel/balansført utsatt skatt	490 476	220 170
Skatteeffekt av avgitt konsernbidrag (0 x 22%)	0	0
<b>Sum resultat</b>	<b>1 349 310</b>	<b>1 079 004</b>



Forenede Montører AS  
Noter til regnskapet 2023

**Note 5: Egenkapital**

	Aksje- kapital	Annen innskutt ek	Annen egenkapital	Sum
Egenkapital 1.1.23	102 000	0	12 761 034	12 863 034
Årets resultat		0	4 730 781	4 730 781
Avsatt ordinært utbytte		0	-3 000 000	-3 000 000
<b>Egenkapital 31.12.23</b>	<b>102 000</b>	<b>0</b>	<b>14 491 815</b>	<b>14 593 815</b>

**Note 6: Fordringer og gjeld, langsiktige/alt, pantstillelser**

	2023	2022
Fordringer med forfall senere enn ett år	0	0
Gjeld med forfall senere enn 5 år	0	0
	<b>2023</b>	<b>2022</b>
<b>Pantstillelser og lignende</b>	v/pant	v/pant
Gjeld til kredittinstitusjoner	0	0
	<b>2023</b>	<b>2022</b>
<b>Bokført verdi av eiendeler stillet som sikkerhet</b>		
Varige driftsmidler	2 660 868	1 511 298
Varelager	3 660 000	3 428 000
Kundefordringer	22 598 613	25 963 819
<b>Sum</b>	<b>28 919 481</b>	<b>30 903 117</b>
Kassekredittbevilgning /limit:	4 000 000	4 000 000
Innestående midler på kassekredittkonto:	8 910 023	1 184 643
Entreprisegaranti:	2 820 833	388 632

	2023	2023	2022	2022
<b>Fordringer og gjeld til selskap i samme konsern:</b>	<b>Fordring</b>	<b>Gjeld</b>	Fordring	Gjeld
Åkern Eiendom AS, fordringer	353 850	0	0	0
FM Invest & Eiendom AS, fordringer og gjeld	0	0	0	0
FM Invest & Eiendom AS, avsatt ord utbytte	0	3 000 000	0	1 200 000
<b>Sum</b>	<b>0</b>	<b>3 000 000</b>	<b>0</b>	<b>1 200 000</b>

**Note 7: Fordringer og gjeld, langsiktige/alt, midlertidige**

Kundefordringene er vurdert til pålydende 31.12.23. Det er videre avsatt til mulig tap på krav kr 200.000. Tilsvarende avsetning 31.12.22 var kr 400.000.

Prosjekter under utførelse fremkommer som nettobeløpet av sum opptjente driftsinntekter fratrukket fakturert/innbetalt. I de tilfeller fakturert og innbetalt fra kunder overstiger opptjente driftsinntekter blir dette presentert som forskudd fra kunder. Opptjente, ikke fakturert inntekter utgjør kr 4.472.000 pr 31.12.23 og kr 2.065.000 pr. 31.12.22. Forskuddsbetalt inntekt utgjør kr 1.881.000 pr. 31.12.23 og kr 465.000 pr. 31.12.22, presentert under annen kortsiktig gjeld.

Anbudskontrakter/langsiktige tilvirkningskontrakter behandles i samsvar med løpende avregningsmetode. Inntektsføringen av kontraktene skjer i takt med beregnet fremdrift (fullføringsgrad). Fullføringsgraden beregnes som påløpne tilvirkningskostnader i forhold til forventede totale tilvirkningskostnader. Kontraktens inntekter er avtalt. Forventede totale tilvirkningskostnader estimeres basert på en kombinasjon av erfaringstall, kunnskap og beste skjønn.

Regnskapsmessig og skattemessig verdi av langsiktige tilvirkningskontrakter utgjør:

	31.12.2023	31.12.2022
Inntekter, regnskapsmessig verdi:	14 597 910	6 368 421
Kostnader, skattemessig verdi:	11 580 129	5 621 573
Endring i midlertidig forskjell:	3 017 781	746 848



Forenede Montører AS  
Noter til regnskapet 2023

## Note 8 - Bankinnskudd

I posten inngår bundne bankinnskudd pr 31.12.23 for skattetreksmidler med kr 1.730,438.

## Note 9 - Aksjekapital og aksjonærfordeling

Aksjekapitalen består av 102 aksjer å pålydende kr 1000.

Det er bare en aksjeklasse i selskapet. Det finnes ingen opsjonsavtaler eller lignende som kan føre til at det blir utstedt flere aksjer. Det er ikke spesielle vedtektsbestemmelser om stemmerett i selskapet.

Selskapets aksjonærer er:  
FM Invest & Eiendom AS

Antall aksjer	Eierandel
102	100 %

## Note 10 - Andre avsetninger for forpliktelser

	2023	2022
Garantavsetning	1 000 000	900 000



**Forenede Montører AS**  
**Organisasjonsnr. 993 095 508**  
**Kontantstrømoppstilling**

	2023	2022
<b>Kontantstrømmer fra operasjonelle aktiviteter</b>		
Resultat før skattekostnad	6 080 092	3 319 147
Betalte skatter	-612 030	-442 178
Gevinst(-) tap (+) ved realisasjon anleggsmidler	-116 762	-91 199
Ordinære avskrivninger	415 586	445 383
Endring i varer, kundefordringer og leverandørgjeld	3 781 991	-5 636 867
Endring i andre tidsavgrensningsposter	1 238 813	366 603
<b>Netto kontantstrøm fra operasjonelle aktiviteter</b>	<b>10 787 690</b>	<b>-2 039 111</b>
<b>Kontantstrømmer fra investeringsaktiviteter</b>		
Investeringer i varige driftsmidler	-1 605 694	-564 541
Salg av varige driftsmidler (salgssum)	157 300	99 500
Endring i andre investeringer	0	0
<b>Netto kontantstrøm fra investeringsaktiviteter</b>	<b>-1 448 394</b>	<b>-465 041</b>
<b>Kontantstrømmer fra finansieringsaktiviteter</b>		
Opptak av ny gjeld (kortsiktig og langsiktig)	0	0
Nedbetaling av gammel gjeld	0	0
Utbytte	-1 200 000	-600 000
<b>Netto kontantstrøm fra finansieringsaktiviteter</b>	<b>-1 200 000</b>	<b>-600 000</b>
Netto endring i likvider i året	8 139 296	-3 104 152
Kontanter og bankinnskudd per 01.01	2 604 138	5 708 290
<b>Kontanter og bankinnskudd per 31.12</b>	<b>10 743 434</b>	<b>2 604 138</b>

**Kontantbeholdning mv framkommer slik:**

Kontanter og bankinnskudd pr 31.12.	9 012 995	1 192 577
+ Skattetrekkinnskudd o.l. pr 31.12.	1 730 438	1 411 561
<b>= Beholdning av kontanter mv 31.12.</b>	<b>10 743 433</b>	<b>2 604 138</b>



Statsautoriserte revisorer  
Ernst & Young AS

Dyrmyrgata 35  
3611 Kongsberg

Foretaksregisteret: NO 976 389 387 MVA  
Tlf: +47 24 00 24 00

www.ey.no  
Medlemmer av Den norske Revisorforening

## UAVHENGIG REVISORS BERETNING

Til generalforsamlingen i Forenede Montører AS

### Konklusjon

Vi har revidert årsregnskapet for Forenede Montører AS som består av balanse per 31. desember 2023, resultatregnskap og kontantstrømpoppstilling for regnskapsåret avsluttet per denne datoen og noter til årsregnskapet, herunder et sammendrag av viktige regnskapsprinsipper.

Etter vår mening oppfyller årsregnskapet gjeldende lovkrav og gir et rettviseende bilde av selskapets finansielle stilling per 31. desember 2023 og av dets resultater og kontantstrømmer for regnskapsåret avsluttet per denne datoen i samsvar med regnskapslovens regler og god regnskapsskikk i Norge.

### Grunnlag for konklusjon

Vi har gjennomført revisjonen i samsvar med International Standards on Auditing (ISA-ene). Våre oppgaver og plikter i henhold til disse standardene er beskrevet nedenfor under *Revisors oppgaver og plikter ved revisjonen av årsregnskapet*. Vi er uavhengige av selskapet i samsvar med kravene i relevante lover og forskrifter i Norge og *International Code of Ethics for Professional Accountants* (inkludert internasjonale uavhengighetsstandarder) utstedt av International Ethics Standards Board for Accountants (IESBA-reglene), og vi har overholdt våre øvrige etiske forpliktelser i samsvar med disse kravene. Innhentet revisjonsbevis er etter vår vurdering tilstrekkelig og hensiktsmessig som grunnlag for vår konklusjon.

### Øvrig informasjon

Øvrig informasjon omfatter informasjon i selskapets årsrapport bortsett fra årsregnskapet og den tilhørende revisjonsberetningen. Styret og daglig leder (ledelsen) er ansvarlig for den øvrige informasjonen. Vår konklusjon om revisjonen av årsregnskapet dekker ikke den øvrige informasjonen, og vi attesterer ikke den øvrige informasjonen.

I forbindelse med revisjonen av årsregnskapet er det vår oppgave å lese den øvrige informasjonen med det formål å vurdere om årsberetningen inneholder de opplysninger som skal gis i henhold til gjeldende lovkrav og hvorvidt det foreligger vesentlig inkonsistens mellom den øvrige informasjonen og årsregnskapet eller kunnskap vi har opparbeidet oss under revisjonen, eller hvorvidt den tilsynelatende inneholder vesentlig feilinformasjon. Dersom vi konkluderer med at den øvrige informasjonen inneholder vesentlig feilinformasjon eller ikke inneholder de opplysninger som skal gis i henhold til gjeldende lovkrav, er vi pålagt å rapportere det.

Vi har ingenting å rapportere i så henseende, og vi mener at årsberetningen er konsistent med årsregnskapet og inneholder de opplysninger som skal gis i henhold til gjeldende lovkrav.

### Ledelsens ansvar for årsregnskapet

Ledelsen er ansvarlig for å utarbeide årsregnskapet og for at det gir et rettviseende bilde i samsvar med regnskapslovens regler og god regnskapsskikk i Norge. Ledelsen er også ansvarlig for slik intern kontroll som den finner nødvendig for å kunne utarbeide et årsregnskap som ikke inneholder vesentlig feilinformasjon, verken som følge av misligheter eller feil.

Ved utarbeidelsen av årsregnskapet må ledelsen ta standpunkt til selskapets evne til fortsatt drift og opplyse om forhold av betydning for fortsatt drift. Forutsetningen om fortsatt drift skal legges til grunn for årsregnskapet med mindre ledelsen enten har til hensikt å avvike selskapet eller virksomheten, eller ikke har noe annet realistisk alternativ.

A member firm of Ernst & Young Global Limited

Penneo Dokumentnøkkel: 3UGN0-5IQB2-SHIF1-VYSU2-LD11K-K28Z7



Building a better  
working world

## Revisors oppgaver og plikter ved revisjonen av årsregnskapet

Vårt mål er å oppnå betryggende sikkerhet for at årsregnskapet som helhet ikke inneholder vesentlig feilinformasjon, verken som følge av misligheter eller feil, og å avgi en revisjonsberetning som inneholder vår konklusjon. Betryggende sikkerhet er en høy grad av sikkerhet, men ingen garanti for at en revisjon utført i samsvar med ISA-ene, alltid vil avdekke vesentlig feilinformasjon. Feilinformasjon kan skyldes misligheter eller feil og er å anse som vesentlig dersom den enkeltvis eller samlet med rimelighet kan forventes å påvirke de økonomiske beslutningene som brukerne foretar på grunnlag av årsregnskapet.

Som del av en revisjon i samsvar med ISA-ene, utøver vi profesjonelt skjønn og utviser profesjonell skepsis gjennom hele revisjonen. I tillegg:

- identifiserer og vurderer vi risikoen for vesentlig feilinformasjon i årsregnskapet, enten det skyldes misligheter eller feil. Vi utformer og gjennomfører revisjonshandlinger for å håndtere slike risikoer, og innhenter revisjonsbevis som er tilstrekkelig og hensiktsmessig som grunnlag for vår konklusjon. Risikoen for at vesentlig feilinformasjon som følge av misligheter ikke blir avdekket, er høyere enn for feilinformasjon som skyldes feil, siden misligheter kan innebære samarbeid, forfalskning, bevisste utelatelser, uriktige fremstillinger eller overstyring av intern kontroll.
- opparbeider vi oss en forståelse av den interne kontrollen som er relevant for revisjonen, for å utforme revisjonshandlinger som er hensiktsmessige etter omstendighetene, men ikke for å gi uttrykk for en mening om effektiviteten av selskapets interne kontroll.
- evaluerer vi om de anvendte regnskapsprinsippene er hensiktsmessige og om regnskapsestimatene og tilhørende noteopplysninger utarbeidet av ledelsen er rimelige.
- konkluderer vi på om ledelsens bruk av fortsatt drift-forutsetningen er hensiktsmessig, og, basert på innhentede revisjonsbevis, hvorvidt det foreligger vesentlig usikkerhet knyttet til hendelser eller forhold som kan skape betydelig tvil om selskapets evne til fortsatt drift. Dersom vi konkluderer med at det eksisterer vesentlig usikkerhet, kreves det at vi i revisjonsberetningen henleder oppmerksomheten på tilleggsopplysningene i årsregnskapet, eller, dersom slike tilleggsopplysninger ikke er tilstrekkelige, at vi modifiserer vår konklusjon. Våre konklusjoner er basert på revisjonsbevis innhentet frem til datoen for revisjonsberetningen. Etterfølgende hendelser eller forhold kan imidlertid medføre at selskapet ikke kan fortsette driften.
- evaluerer vi den samlede presentasjonen, strukturen og innholdet i årsregnskapet, inkludert tilleggsopplysningene, og hvorvidt årsregnskapet gir uttrykk for de underliggende transaksjonene og hendelsene på en måte som gir et rettviseende bilde.

Vi kommuniserer med styret blant annet om det planlagte omfanget av og tidspunktet for revisjonsarbeidet og eventuelle vesentlige funn i revisjonen, herunder vesentlige svakheter i den interne kontrollen som vi avdekker gjennom revisjonen.

Kongsberg, 12. juni 2024  
ERNST & YOUNG AS

*Revisjonsberetningen er signert elektronisk*

Terje Langedok  
statsautorisert revisor

Uavhengig revisors beretning - Forenede Montører AS 2023

A member firm of Ernst & Young Global Limited

Pennec Dokumentnøkkel: 3 UGN0-5IQB2-SHLF-VYSU2-LD1TK-K28Z



## PENNEO

Signaturene i dette dokumentet er juridisk bindende. Dokument signert med "Penneo™ - sikker digital signatur". De signerende parter sin identitet er registrert, og er listet nedenfor.

"Med min signatur bekrefter jeg alle datoer og innholdet i dette dokument."

### Langedok, Terje

Statsautorisert revisor

På vegne av: Ernst & Young AS

Serienummer: no\_bankid:9578-5999-4-1288975

IP: 147.161.xxx.xxx

2024-06-12 11:56:28 UTC



Dokumentet er signert digitalt, med **Penneo.com**. Alle digitale signatur-data i dokumentet er sikret og validert av den datamaskin-utregnede hash-verdien av det opprinnelige dokument. Dokumentet er låst og tids-stemplet med et sertifikat fra en betrodd tredjepart. All kryptografisk bevis er integrert i denne PDF, for fremtidig validering (hvis nødvendig).

#### Hvordan bekrefter at dette dokumentet er originalen?

Dokumentet er beskyttet av ett Adobe CDS sertifikat. Når du åpner dokumentet i

Adobe Reader, skal du kunne se at dokumentet er sertifisert av **Penneo e-signature service <penneo@penneo.com>**. Dette garanterer at innholdet i dokumentet ikke har blitt endret.

Det er lett å kontrollere de kryptografiske beviser som er lokalisert inne i dokumentet, med Penneo validator - <https://penneo.com/validator>

Penneo Dokumentnøkkel: 3UGN0-5IQB2-SHLF-VYSU2-LD11K-K28Z7