



## ÅRSREGNSKAPET FOR REGNSKAPSÅRET 2020 - GENERELL INFORMASJON

### Enheten

Organisasjonsnummer: 890 283 632  
Organisasjonsform: Aksjeselskap  
Foretaksnavn: F600 INVEST AS  
Forretningsadresse: Rådhusgata 23  
0158 OSLO

### Regnskapsår

Årsregnskapets periode: 01.01.2020 - 31.12.2020

### Konsern

Morselskap i konsern: Nei

### Regnskapsregler

Regler for små foretak benyttet: Ja  
Benyttet ved utarbeidelsen av årsregnskapet til selskapet: Regnskapslovens alminnelige regler

### Årsregnskapet fastsatt av kompetent organ

Bekreftet av representant for selskapet: Dag Terje Rian  
Dato for fastsettelse av årsregnskapet: 08.07.2021

### Grunnlag for avgivelse

År 2020: Årsregnskapet er elektronisk innlevert  
År 2019: Tall er hentet fra elektronisk innlevert årsregnskap fra 2020

*Det er ikke krav til at årsregnskapet m.v. som sendes til Regnskapsregisteret er undertegnet. Kontrollen på at dette er utført ligger hos revisor/enhetens øverste organ. Sikkerheten ivaretas ved at innsender har rolle/rettighet for innsending av årsregnskapet via Altinn, og ved at det bekreftes at årsregnskapet er fastsatt av kompetent organ.*

Brønnøysundregistrene, 24.07.2022



## Resultatregnskap

Beløp i: NOK	Note	2020	2019
<b>RESULTATREGNSKAP</b>			
<b>Kostnader</b>			
Lønnskostnad	3		
Annen driftskostnad	3	160 423	178 607
<b>Sum kostnader</b>		<b>160 423</b>	<b>178 607</b>
<b>Driftsresultat</b>		<b>-160 423</b>	<b>-178 607</b>
<b>Finansinntekter og finanskostnader</b>			
Annen renteinntekt		502 282	500 465
Annen finansinntekt		1 024 815	1 916 751
<b>Sum finansinntekter</b>		<b>1 527 097</b>	<b>2 417 216</b>
Verdireduksjon markedsbaserte omløpsmidler		1 880 973	91 061
Annen rentekostnad		4 965	
Annen finanskostnad		6 156	
<b>Sum finanskostnader</b>		<b>1 892 094</b>	<b>91 061</b>
<b>Netto finans</b>		<b>-364 997</b>	<b>2 326 155</b>
<b>Ordinært resultat før skattekostnad</b>		<b>-525 421</b>	<b>2 147 548</b>
Skattekostnad på ordinært resultat	2	76 094	93 876
<b>Ordinært resultat etter skattekostnad</b>		<b>-601 515</b>	<b>2 053 672</b>
<b>Årsresultat</b>	7	<b>-601 515</b>	<b>2 053 672</b>
<b>Årsresultat etter minoritetsinteresser</b>		<b>-601 515</b>	<b>2 053 672</b>
<b>Totalresultat</b>		<b>-601 515</b>	<b>2 053 672</b>
<b>Overføringer og disponeringer</b>			
Avsatt til annen egenkapital		-601 515	2 053 672
<b>Sum overføringer og disponeringer</b>		<b>-601 515</b>	<b>2 053 672</b>



## Balanse

Beløp i: NOK	Note	2020	2019
<b>BALANSE - EIENDELER</b>			
<b>Anleggsmidler</b>			
<b>Immaterielle eiendeler</b>			
<b>Finansielle anleggsmidler</b>			
Investeringer i aksjer og andeler	6	3 335 314	3 391 359
Andre fordringer		23 322 262	23 343 712
<b>Sum finansielle anleggsmidler</b>		<b>26 657 576</b>	<b>26 735 070</b>
<b>Sum anleggsmidler</b>		<b>26 657 576</b>	<b>26 735 070</b>
<b>Omløpsmidler</b>			
<b>Varer</b>			
<b>Fordringer</b>			
Andre kortsiktige fordringer	4	42 393	112 805
<b>Sum fordringer</b>	4	<b>42 393</b>	<b>112 805</b>
<b>Investeringer</b>			
Markedsbaserte aksjer	6	4 939 633	6 946 673
Markedsbaserte obligasjoner	6	28	127 678
<b>Sum investeringer</b>		<b>4 939 661</b>	<b>7 074 351</b>
<b>Bankinnskudd, kontanter og lignende</b>			
Bankinnskudd, kontanter o.l.		201 672	125 656
<b>Sum bankinnskudd, kontanter og lignende</b>		<b>201 672</b>	<b>125 656</b>
<b>Sum omløpsmidler</b>		<b>5 183 726</b>	<b>7 312 813</b>
<b>SUM EIENDELER</b>		<b>31 841 301</b>	<b>34 047 883</b>

## BALANSE - EGENKAPITAL OG GJELD

### Egenkapital

#### Innskutt egenkapital



## Balanse

<b>Beløp i: NOK</b>	<b>Note</b>	<b>2020</b>	<b>2019</b>
Aksjekapital	5	100 000	100 000
<b>Sum innskutt egenkapital</b>		<b>100 000</b>	<b>100 000</b>
<b>Opptjent egenkapital</b>			
Annen egenkapital		31 630 491	33 822 005
<b>Sum opptjent egenkapital</b>		<b>31 630 491</b>	<b>33 822 005</b>
<b>Sum egenkapital</b>	7	<b>31 730 491</b>	<b>33 922 005</b>
<b>Sum langsiktig gjeld</b>		<b>0</b>	<b>0</b>
<b>Kortsiktig gjeld</b>			
Leverandørgjeld		4 750	
Betalbar skatt	2	76 094	93 856
Annen kortsiktig gjeld		29 967	32 021
<b>Sum kortsiktig gjeld</b>		<b>110 811</b>	<b>125 877</b>
<b>Sum gjeld</b>		<b>110 811</b>	<b>125 877</b>
<b>SUM EGENKAPITAL OG GJELD</b>		<b>31 841 301</b>	<b>34 047 883</b>



## Brønnøysundregistrene

### ÅRSREGNSKAP FOR REGNSKAPSÅRET 2020 - GENERELL INFORMASJON

Journalnummer: 2021 627158

#### Enheten

Organisasjonsnummer: 890 283 632  
Organisasjonsform: Aksjeselskap  
Foretaksnavn: F600 INVEST AS  
Forretningsadresse: Rådhusgata 23  
0158 OSLO

#### Regnskapsår

Årsregnskapets periode: 01.01.2020 - 31.12.2020

#### Konsern

Morselskap i konsern: Nei

#### Regnskapsregler

Regler for små foretak benyttet: Ja  
Benyttet ved utarbeidelsen av  
årsregnskapet til selskapet: Regnskapslovens alminnelige regler

#### Årsregnskapet fastsatt av kompetent organ

Bekreftet av representant for selskapet: Dag Terje Rian  
Dato for fastsettelse av årsregnskapet: 08.07.2021

#### Revisjon

Årsregnskapet er utarbeidet av ekstern  
autorisert regnskapsfører: Ja  
Ekstern autorisert regnskapsfører har i  
løpet av regnskapsåret bistått ved den  
løpende regnskapsføringen eller utført  
andre tjenester for selskapet enn å  
utarbeide årsregnskapet: Ja

#### Grunnlag for avgivelse

År 2020: Årsregnskap er elektronisk innlevert.  
År 2019: Tall er hentet fra elektronisk innlevert årsregnskap fra 2020.

*Det er ikke krav til at årsregnskapet m.v. som sendes til Regnskapsregisteret er undertegnet. Kontrollen på at dette er utført ligger hos revisor/enhetens øverste organ. Sikkerheten ivaretas ved at innsender har rolle/rettighet for innsending av årsregnskapet via Altinn, og ved at det bekreftes at årsregnskapet er fastsatt av kompetent organ.*

Brønnøysundregistrene, 18.08.2021

---

Brønnøysundregistrene  
Postadresse: Postboks 900, 8910 Brønnøysund  
Telefon: 75 00 75 00  
E-post: firmapost@brreg.no Internett: www.brreg.no  
Organisasjonsnummer: 974 760 673



Organisasjonsnr: 890 283 632  
F600 INVEST AS

## RESULTATREGNSKAP

<b>Beløp i: NOK</b>	<b>Note</b>	<b>2020</b>	<b>2019</b>
<b>RESULTATREGNSKAP</b>			
<b>Kostnader</b>			
Lønnskostnad	3		
Annen driftskostnad	3	160 423	178 607
<b>Sum kostnader</b>		<b>160 423</b>	<b>178 607</b>
<b>Driftsresultat</b>		<b>-160 423</b>	<b>-178 607</b>
<b>Finansinntekter og finanskostnader</b>			
Annen renteinntekt		502 282	500 465
Annen finansinntekt		1 024 815	1 916 751
<b>Sum finansinntekter</b>		<b>1 527 097</b>	<b>2 417 216</b>
Verdireduksjon markedsbaserte omløpsmidler		1 880 973	91 061
Annen rentekostnad		4 965	
Annen finanskostnad		6 156	
<b>Sum finanskostnader</b>		<b>1 892 094</b>	<b>91 061</b>
<b>Netto finans</b>		<b>-364 997</b>	<b>2 326 155</b>
<b>Ordinært resultat før skattekostnad</b>			
Skattekostnad på ordinært resultat	2	76 094	93 876
<b>Ordinært resultat etter skattekostnad</b>		<b>-601 515</b>	<b>2 053 672</b>
<b>Årsresultat</b>	7	<b>-601 515</b>	<b>2 053 672</b>
<b>Årsresultat etter minoritetsinteresser</b>		<b>-601 515</b>	<b>2 053 672</b>
<b>Totalresultat</b>		<b>-601 515</b>	<b>2 053 672</b>
<b>Overføringer og disponeringer</b>			
Avsatt til annen egenkapital		-601 515	2 053 672
<b>Sum overføringer og disponeringer</b>		<b>-601 515</b>	<b>2 053 672</b>



Organisasjonsnr: 890 283 632  
F600 INVEST AS

## BALANSE

Beløp i: NOK Note 2020 2019

### BALANSE - EIENDELER

#### Anleggsmidler Immaterielle eiendeler

#### Finansielle anleggsmidler

Investeringer i aksjer og andeler	6	3 335 314	3 391 359
Andre fordringer		23 322 262	23 343 712
<b>Sum finansielle anleggsmidler</b>		<b>26 657 576</b>	<b>26 735 070</b>
<b>Sum anleggsmidler</b>		<b>26 657 576</b>	<b>26 735 070</b>

#### Omløpsmidler Varer

#### Fordringer

Andre kortsiktige fordringer	4	42 393	112 805
<b>Sum fordringer</b>	<b>4</b>	<b>42 393</b>	<b>112 805</b>

#### Investeringer

Markedsbaserte aksjer	6	4 939 633	6 946 673
Markedsbaserte obligasjoner	6	28	127 678
<b>Sum investeringer</b>		<b>4 939 661</b>	<b>7 074 351</b>

#### Bankinnskudd, kontanter og lignende

Bankinnskudd, kontanter o. l.		201 672	125 656
<b>Sum bankinnskudd, kontanter og lignende</b>		<b>201 672</b>	<b>125 656</b>

Sum omløpsmidler 5 183 726 7 312 813

**SUM EIENDELER 31 841 301 34 047 883**

### BALANSE - EGENKAPITAL OG GJELD

#### Egenkapital

#### Innskutt egenkapital

Aksjekapital	5	100 000	100 000
<b>Sum innskutt egenkapital</b>		<b>100 000</b>	<b>100 000</b>

#### Opptjent egenkapital

Annen egenkapital		31 630 491	33 822 005
<b>Sum opptjent egenkapital</b>		<b>31 630 491</b>	<b>33 822 005</b>



<b>Sum egenkapital</b>	7	31 730 491	33 922 005
<b>Sum langsiktig gjeld</b>		0	0
<b>Kortsiktig gjeld</b>			
Leverandørgjeld		4 750	
Betalbar skatt	2	76 094	93 856
Annen kortsiktig gjeld		29 967	32 021
<b>Sum kortsiktig gjeld</b>		<b>110 811</b>	<b>125 877</b>
<b>Sum gjeld</b>		<b>110 811</b>	<b>125 877</b>
<b>SUM EGENKAPITAL OG GJELD</b>		<b>31 841 301</b>	<b>34 047 883</b>



Organisasjonsnr: 890 283 632  
F600 INVEST AS

NOTEOPPLYSNINGER - SELSKAP - alle poster oppgitt i hele tall

Note  
3

Antall årsverk i regnskapsåret

Virksomheten har hatt følgende antall årsverk:  
0.00



# Årsregnskap 2020

## F600 Invest AS

**Resultatregnskap**  
**Balanse**  
**Noter til regnskapet**

**Org.nr.: 890 283 632**



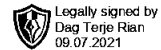
<b>F600 Invest AS</b>			
<b>Resultatregnskap</b>			
<b>Driftsinntekter og driftskostnader</b>	<b>Note</b>	<b>2020</b>	<b>2019</b>
Annen driftskostnad	3	<u>160 423</u>	<u>178 607</u>
<b>Sum driftskostnader</b>		<b><u>160 423</u></b>	<b><u>178 607</u></b>
<b>Driftsresultat</b>		<b><u>-160 423</u></b>	<b><u>-178 607</u></b>
<b>Finansinntekter og finanskostnader</b>			
Annen renteinntekt		502 282	500 465
Annen finansinntekt		1 024 815	1 916 751
Verdireduksjon markedsbaserte omløpsmidler		1 880 973	91 061
Annen rentekostnad		4 965	0
Annen finanskostnad		<u>6 156</u>	<u>0</u>
<b>Resultat av finansposter</b>		<b><u>-364 997</u></b>	<b><u>2 326 155</u></b>
Ordinært resultat før skattekostnad		-525 421	2 147 548
Skattekostnad på ordinært resultat	2	<u>76 094</u>	<u>93 876</u>
<b>Ordinært resultat</b>		<b><u>-601 515</u></b>	<b><u>2 053 672</u></b>
<b>Årsresultat</b>	7	<b><u>-601 515</u></b>	<b><u>2 053 672</u></b>
<b>Overføringer</b>			
Avsatt til annen egenkapital		<u>-601 515</u>	<u>2 053 672</u>
<b>Sum overføringer</b>		<b><u>-601 515</u></b>	<b><u>2 053 672</u></b>



<b>F600 Invest AS</b>			
<b>Balanse</b>			
<b>Eiendeler</b>	<b>Note</b>	<b>2020</b>	<b>2019</b>
<b>Finansielle anleggsmidler</b>			
Investeringer i aksjer og andeler	6	3 335 314	3 391 359
Andre fordringer		<u>23 322 262</u>	<u>23 343 712</u>
<b>Sum finansielle anleggsmidler</b>		<b><u>26 657 576</u></b>	<b><u>26 735 070</u></b>
<b>Sum anleggsmidler</b>		<b><u>26 657 576</u></b>	<b><u>26 735 070</u></b>
<b>Omløpsmidler</b>			
<b>Fordringer</b>			
Andre kortsiktige fordringer	4	<u>42 393</u>	<u>112 805</u>
<b>Sum fordringer</b>	4	<b><u>42 393</u></b>	<b><u>112 805</u></b>
<b>Investeringer</b>			
Markedsbaserte aksjer og aksjefond	6	4 939 633	6 946 673
Markedsbaserte obligasjoner	6	<u>28</u>	<u>127 678</u>
<b>Sum investeringer</b>		<b><u>4 939 661</u></b>	<b><u>7 074 351</u></b>
Bankinnskudd, kontanter o.l.		<u>201 672</u>	<u>125 656</u>
<b>Sum omløpsmidler</b>		<b><u>5 183 726</u></b>	<b><u>7 312 813</u></b>
<b>Sum eiendeler</b>		<b><u>31 841 301</u></b>	<b><u>34 047 883</u></b>



<b>F600 Invest AS</b>			
Balanse			
	Note	2020	2019
<b>Egenkapital og gjeld</b>			
<b>Innskutt egenkapital</b>			
Aksjekapital	5	100 000	100 000
<b>Sum innskutt egenkapital</b>		<u>100 000</u>	<u>100 000</u>
<b>Opptjent egenkapital</b>			
Annen egenkapital		31 630 491	33 822 005
<b>Sum opptjent egenkapital</b>		<u>31 630 491</u>	<u>33 822 005</u>
<b>Sum egenkapital</b>	7	<u>31 730 491</u>	<u>33 922 005</u>
<b>Gjeld</b>			
<b>Avsetning for forpliktelser</b>			
<b>Kortsiktig gjeld</b>			
Leverandørgjeld		4 750	0
Betalbar skatt	2	76 094	93 856
Annen kortsiktig gjeld		29 967	32 021
<b>Sum kortsiktig gjeld</b>		<u>110 811</u>	<u>125 877</u>
<b>Sum gjeld</b>		<u>110 811</u>	<u>125 877</u>
<b>Sum egenkapital og gjeld</b>		<u>31 841 301</u>	<u>34 047 883</u>
Oslo, 08.07.2021 Styret i F600 Invest AS			
_____ Dag Terje Rian Styrets leder			
F600 Invest AS		Side 4	



## F600 Invest AS

### Noter til regnskapet for 2020

#### Regnskapsprinsipper

Årsregnskapet er satt opp i samsvar med regnskapsloven og NRS 8 - God regnskapsskikk for små foretak.

#### Valuta

Pengeposter i utenlandsk valuta vurderes iht. kursen ved regnskapsårets slutt.

#### Skatt

Skattekostnaden i resultatregnskapet omfatter både periodens betalbare skatt og endring i utsatt skatt. Utsatt skatt er beregnet med 22 % på grunnlag av de midlertidige forskjeller som eksisterer mellom regnskapsmessige og skattemessige verdier, samt ligningsmessig underskudd til fremføring ved utgangen av regnskapsåret. Skatteøkende og skattereduserende midlertidige forskjeller som reverserer eller kan reverseres i samme periode er utlignet og nettoført.

#### Klassifisering og vurdering av anleggsmidler

Anleggsmidler omfatter eiendeler bestemt til varig eie og bruk. Anleggsmidler er vurdert til anskaffelseskost. Varige driftsmidler balanseføres og avskrives over driftsmidlets økonomiske levetid. Varige driftsmidler nedskrives til gjenvinnbart beløp ved verdifall som forventes ikke å være forbigående. Gjenvinnbart beløp er det høyeste av netto salgsverdi og verdi i bruk. Verdi i bruk er nåverdi av fremtidige kontantstrømmer knyttet til eiendelen. Nedskrivningen reverseres når grunnlaget for nedskrivningen ikke lenger er til stede.

#### Klassifisering og vurdering av omløpsmidler

Omløpsmidler og kortsiktig gjeld omfatter normalt poster som forfaller til betaling innen ett år etter balansedagen, samt poster som knytter seg til varekretsløpet. Omløpsmidler vurderes til laveste verdi av anskaffelseskost og virkelig verdi.

#### Fordringer

Kundefordringer og andre fordringer oppføres til pålydende etter fradrag for avsetning til forventet tap. Avsetning til tap gjøres på grunnlag av en individuell vurdering av de enkelte fordringene.

**F600 Invest AS**

## Noter til regnskapet for 2020

**Note 2 Skatt**

<b>Årets skattekostnad</b>	<b>2020</b>	<b>2019</b>
Resultatført skatt på ordinært resultat:		
Betalbar skatt	76 094	93 876
Endring i utsatt skattefordel	0	0
<b>Skattekostnad ordinært resultat</b>	<b>76 094</b>	<b>93 876</b>
Skattepliktig inntekt:		
Ordinært resultat før skatt	-525 421	2 147 548
Permanente forskjeller	871 303	-1 720 840
<b>Skattepliktig inntekt</b>	<b>345 883</b>	<b>426 707</b>
Betalbar skatt i balansen:		
Betalbar skatt på årets resultat	76 094	93 856
<b>Sum betalbar skatt i balansen</b>	<b>76 094</b>	<b>93 856</b>
Beregning av effektiv skattesats		
Resultat før skatt	-525 421	2 147 548
Beregnet skatt av resultat før skatt	-115 593	472 461
Skatteeffekt av permanente forskjeller	191 687	-378 585
<b>Sum</b>	<b>76 094</b>	<b>93 876</b>
Effektiv skattesats	-14,5 %	4,4 %

**Note 3 Lønnskostnader og ytelser, godtgjørelser til daglig leder, styret og revisor**

Selskapet hadde ingen ansatte i 2020.

Det har ikke vært utbetalinger til daglig leder eller styret.

Obligatorisk tjenestepensjon er ikke aktuelt da det ikke er ansatte i selskapet

Kostnadsført honorar til revisor er kr. 24 000,- for revisjon og kr 11 000,- for andre tjenester.  
Begge beløp inkl mva .

Legally signed by  
Dag Terje Rian  
09.07.2021**F600 Invest AS**

## Noter til regnskapet for 2020

**Note 4 Fordringer og gjeld**

	2020	2019
<b>Fordringer med forfall senere enn ett år</b>		
Andre langsiktige fordringer	23 322 262	23 343 712
<b>Sum</b>	<b>23 322 262</b>	<b>23 343 712</b>

Selskapet har ydt lån til aksjonær og hans nærstående på totalt 23 752 711,- dette er innenfor selskapets frie egenkapital og det er stillet tilfredsstillende sikkerhet. Rente beregnes i hht markedsrente, jfr. FSFIN § 5-12.5.

Løpetid på fordringene er mer enn 1 år.

**Langsiktig gjeld med forfall senere enn 5 år**

<b>Sum</b>	<b>0</b>	<b>0</b>
------------	----------	----------

**Note 5 Aksjonærer****Aksjekapitalen i F600 Invest AS pr. 31.12 består av:**

	Antall	Pålydende	Bokført
Ordinære aksjer	100	1 000,0	100 000
<b>Sum</b>	<b>100</b>		<b>100 000</b>

**Eierstruktur**

De største aksjonærene i % pr. 31.12 var:

	Ordinære	Eierandel	Stemmeandel
Bente Rian	47	47,0	47,0
Dag Terje Rian	47	47,0	47,0
Sindre Kristoffer Rian	2	2,0	2,0
Susanne Adele Rian	2	2,0	2,0
Synne Therese Rian	2	2,0	2,0
<b>Totalt antall aksjer</b>	<b>100</b>	<b>100,0</b>	<b>100,0</b>

**Aksjer og opsjoner eiet av medlemmer i styret og daglig leder:**

Navn	Verv	Ordinære
Dag Terje Rian	Styrets leder	47
<b>Totalt antall aksjer</b>		<b>47</b>

F600 Invest AS

**F600 Invest AS**

## Noter til regnskapet for 2020

**Note 6 Aksjer og andeler i andre foretak m.v.**

	<b>Anskaffelses- kost</b>	<b>Balanseført verdi</b>	<b>Markeds-verdi</b>
<b>Anleggsmidler</b>			
Anleggsaksjer div selskaper	3 335 313	3 335 313	13 193 297
<b>Sum</b>	<b>3 335 313</b>	<b>3 335 313</b>	<b>13 193 297</b>

Anleggsaksjene er bokført til kostpris og virkelig verdi antas å være høyere.

**Omløpsmidler**

Totale omløpsmidler 2020	4 828 010	4 919 202	4 967 122
<b>Sum markedsbaserte aksjer</b>	<b>4 828 010</b>	<b>4 919 202</b>	<b>4 967 122</b>

Andre markedsbaserte finansielle instrumenter i handelsportefølje vurdert til markedsverdi.

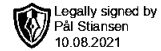
**Note 7 Egenkapital**

	<b>Aksjekapital</b>	<b>Annen egenkapital</b>	<b>Sum egenkapital</b>
Pr 01.01.2020	100 000	33 822 005	33 922 005
Årets resultat		-601 515	-601 515
Utbytte		-1 590 000	-1 590 000
<b>Pr 31.12.2020</b>	<b>100 000</b>	<b>31 630 491</b>	<b>31 730 491</b>



# Stiansen & Co AS

Statsautoriserte revisorer



Til generalforsamlingen i

**F600 Invest AS**

## UAVHENGIG REVISORS BERETNING

### Uttalelse om revisjonen av årsregnskapet

#### *Konklusjon*

Vi har revidert F600 Invest AS' årsregnskap som viser et underskudd på kr 601 515. Årsregnskapet består av balanse per 31. desember 2020, resultatregnskap for regnskapsåret avsluttet per denne datoen og noter til årsregnskapet, herunder et sammendrag av viktige regnskapsprinsipper.

Etter vår mening er det medfølgende årsregnskapet avgitt i samsvar med lov og forskrifter og gir et rettvise bilde av selskapets finansielle stilling per 31. desember 2020, og av dets resultater og kontantstrømmer for regnskapsåret avsluttet per denne datoen i samsvar med regnskapslovens regler og god regnskapsskikk i Norge.

#### *Grunnlag for konklusjonen*

Vi har gjennomført revisjonen i samsvar med lov, forskrift og god revisjonsskikk i Norge, herunder de internasjonale revisjonsstandardene (ISA-ene). Våre oppgaver og plikter i henhold til disse standardene er beskrevet i Revisors oppgaver og plikter ved revisjon av årsregnskapet. Vi er uavhengige av selskapet slik det kreves i lov og forskrift, og har overholdt våre øvrige etiske forpliktelser i samsvar med disse kravene. Etter vår oppfatning er innhentet revisjonsbevis tilstrekkelig og hensiktsmessig som grunnlag for vår konklusjon.

#### *Styret og daglig leders ansvar for årsregnskapet*

Styret og daglig leder er ansvarlig for å utarbeide årsregnskapet i samsvar med lov og forskrifter, herunder for at det gir et rettvise bilde i samsvar med regnskapslovens regler og god regnskapsskikk i Norge. Ledelsen er også ansvarlig for slik intern kontroll som den finner nødvendig for å kunne utarbeide et årsregnskap som ikke inneholder vesentlig feilinformasjon, verken som følge av misligheter eller utilsiktede feil.

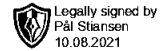
Ved utarbeidelsen av årsregnskapet må ledelsen ta standpunkt til selskapets evne til fortsatt drift og opplyse om forhold av betydning for fortsatt drift. Forutsetningen om fortsatt drift skal legges til grunn for årsregnskapet så lenge det ikke er sannsynlig at virksomheten vil bli avvirket.

#### *Revisors oppgaver og plikter ved revisjonen av årsregnskapet*

Vårt mål er å oppnå betryggende sikkerhet for at årsregnskapet som helhet ikke inneholder vesentlig feilinformasjon, verken som følge av misligheter eller utilsiktede feil, og å avgi en revisjonsberetning som inneholder vår konklusjon. Betryggende sikkerhet er en høy grad av sikkerhet, men ingen garanti for at en revisjon utført i samsvar med lov, forskrift og god revisjonsskikk i Norge, herunder ISA-ene, alltid vil avdekke vesentlig feilinformasjon som



**Stiansen & Co AS**  
Statsautoriserte revisorer



eksisterer. Feilinformasjon kan oppstå som følge av misligheter eller utilsiktede feil. Feilinformasjon blir vurdert som vesentlig dersom den enkeltvis eller samlet med rimelighet kan forventes å påvirke økonomiske beslutninger som brukerne foretar basert på årsregnskapet.

For videre beskrivelse av revisors oppgaver og plikter vises det til <https://revisorforeningen.no/revisjonsberetninger>

**Uttalelse om øvrige lovmessige krav**

*Konklusjon om registrering og dokumentasjon*

Basert på vår revisjon av årsregnskapet som beskrevet ovenfor, og kontrollhandlinger vi har funnet nødvendig i henhold til internasjonal standard for attestasjonsoppdrag (ISAE) 3000 «Attestasjonsoppdrag som ikke er revisjon eller forenklet revisorkontroll av historisk finansiell informasjon», mener vi at ledelsen har oppfylt sin plikt til å sørge for ordentlig og oversiktlig registrering og dokumentasjon av selskapets regnskapsopplysninger i samsvar med lov og god bokføringskikk i Norge.

Nesbru, 08.07.2021  
**Stiansen & Co AS**

---

Pål Stiansen  
Statsautorisert revisor

Revisjonsberetning for F600 Invest AS- side 2