



ÅRSREGNSKAPET FOR REGNSKAPSÅRET 2020 - GENERELL INFORMASJON

Enheten

Organisasjonsnummer: 997 985 451
Organisasjonsform: Aksjeselskap
Foretaksnavn: RAULAND ELEKTRISKE AS
Forretningsadresse: Juvlandsvegen 18
3864 RAULAND

Regnskapsår

Årsregnskapets periode: 01.01.2020 - 31.12.2020

Konsern

Morselskap i konsern: Nei

Regnskapsregler

Regler for små foretak benyttet: Ja
Benyttet ved utarbeidelsen av årsregnskapet til selskapet: Regnskapslovens alminnelige regler

Årsregnskapet fastsatt av kompetent organ

Bekreftet av representant for selskapet: Sigbjørn Strømme
Dato for fastsettelse av årsregnskapet: 16.04.2021

Grunnlag for avgivelse

År 2020: Årsregnskapet er elektronisk innlevert
År 2019: Tall er hentet fra elektronisk innlevert årsregnskap fra 2020

Det er ikke krav til at årsregnskapet m.v. som sendes til Regnskapsregisteret er undertegnet. Kontrollen på at dette er utført ligger hos revisor/enhetens øverste organ. Sikkerheten ivaretas ved at innsender har rolle/rettighet for innsending av årsregnskapet via Altinn, og ved at det bekreftes at årsregnskapet er fastsatt av kompetent organ.

Brønnøysundregistrene, 03.06.2022



Resultatregnskap

| Beløp i: NOK | Note | 2020 | 2019 |
|--|------|-------------------|-------------------|
| RESULTATREKNESKAP | | | |
| Inntekter | | | |
| Salgsinntekt | | 22 751 733 | 21 498 620 |
| Annen driftsinntekt | | 267 948 | 1 920 |
| Sum inntekter | | 23 019 681 | 21 500 540 |
| Kostnader | | | |
| Varekostnad | | 8 340 888 | 7 637 616 |
| Lønnskostnad | 2 | 8 908 704 | 7 768 674 |
| Avskrivning | 3 | 236 159 | 294 600 |
| Annen driftskostnad | 2 | 3 703 103 | 3 445 992 |
| Sum kostnader | | 21 188 854 | 19 146 882 |
| Driftsresultat | | 1 830 827 | 2 353 658 |
| Finansinntekter og finanskostnader | | | |
| Renteinntekt frå føretak i same konsern | | 34 604 | 32 189 |
| Annen finansinntekt | | 66 217 | 57 240 |
| Sum finansinntekter | | 100 821 | 89 429 |
| Rentekostnad til føretak i same konsern | | 33 069 | 60 022 |
| Annen finanskostnad | | 9 108 | 10 029 |
| Sum finanskostnader | | 42 177 | 70 051 |
| Netto finans | | 58 644 | 19 378 |
| Ordinært resultat før skattekostnad | | 1 889 471 | 2 373 036 |
| Skattekostnad på ordinært resultat | 4 | 409 402 | 515 931 |
| Ordinært resultat etter skattekostnad | | 1 480 069 | 1 857 105 |
| Årsresultat | | 1 480 069 | 1 857 105 |
| Overføringer og disponeringar | | | |
| Konsernbidrag | 7 | 71 660 | 1 098 904 |
| Overføringer annen egenkapital | 7 | 1 408 409 | 758 201 |
| Sum overføringer og disponeringar | | 1 480 069 | 1 857 105 |



Resultatregnskap

| Beløp i: NOK | Note | 2020 | 2019 |
|---------------------|-------------|-------------|-------------|
|---------------------|-------------|-------------|-------------|



Balanse

| Beløp i: NOK | Note | 2020 | 2019 |
|--|------|-------------------|-------------------|
| BALANSE - EIGEDELAR | | | |
| Anleggsmiddel | | | |
| Immaterielle egedelar | | | |
| Utsett skattefordel | 4 | 100 377 | 115 211 |
| Sum immaterielle egedelar | | 100 377 | 115 211 |
| Varige driftsmiddel | | | |
| Tomter, bygninger og annen fast eiendom | 3 | 44 661 | 29 640 |
| Maskiner og anlegg | 3 | 283 368 | 189 066 |
| Driftsløsøre, inventar, verktøy, kontormaskiner ol | 3 | 469 248 | 541 539 |
| Sum varige driftsmiddel | | 797 277 | 760 245 |
| Finansielle anleggsmiddel | | | |
| Lån til føretak i same konsern | 6 | 1 418 780 | 1 454 252 |
| Andre fordringer | | 143 346 | 86 668 |
| Sum finansielle anleggsmiddel | | 1 562 126 | 1 540 920 |
| Sum anleggsmiddel | | 2 459 780 | 2 416 376 |
| Omløpsmiddel | | | |
| Varer | | | |
| Sum varer | | 2 778 249 | 2 235 292 |
| Krav | | | |
| Kundefordringer | 6 | 3 755 019 | 4 052 508 |
| Andre fordringer | | 651 077 | 655 702 |
| Sum krav | | 4 406 096 | 4 708 210 |
| Investeringar | | | |
| Andre finansielle instrumenter | | 63 800 | 63 800 |
| Sum investeringar | | 63 800 | 63 800 |
| Bankinnskot, kontantar og liknande | | | |
| Sum bankinnskot, kontantar og liknande | 5 | 6 070 491 | 5 442 299 |
| Sum omløpsmiddel | | 13 318 636 | 12 449 601 |



Balanse

| Beløp i: NOK | Note | 2020 | 2019 |
|--|------|-------------------|-------------------|
| SUM EIGEDLAR | | 15 778 416 | 14 865 977 |
| BALANSE - EIGENKAPITAL OG GJELD | | | |
| Eigenkapital | | | |
| Innskoten eigenkapital | | | |
| Aksjekapital | 7, 8 | 1 500 000 | 1 500 000 |
| Annan innskoten eigenkapital | 7 | -5 344 | -5 344 |
| Sum innskoten eigenkapital | | 1 494 656 | 1 494 656 |
| Opptent eigenkapital | | | |
| Annen egenkapital | 7 | 6 731 402 | 5 322 992 |
| Sum opptent eigenkapital | | 6 731 402 | 5 322 992 |
| Sum eigenkapital | | 8 226 058 | 6 817 648 |
| Gjeld | | | |
| Langsiktig gjeld | | | |
| Anna langsiktig gjeld | | | |
| Øvrig langsiktig gjeld | 6 | 2 764 677 | 2 688 275 |
| Sum anna langsiktig gjeld | | 2 764 677 | 2 688 275 |
| Sum langsiktig gjeld | | 2 764 677 | 2 688 275 |
| Kortsiktig gjeld | | | |
| Leverandørgjeld | 6 | 1 288 066 | 881 143 |
| Betalbar skatt | 4 | 374 356 | 206 018 |
| Skyldige offentlige avgifter | 5 | 1 996 133 | 1 636 814 |
| Annen kortsiktig gjeld | 6 | 1 129 126 | 2 636 079 |
| Sum kortsiktig gjeld | | 4 787 681 | 5 360 054 |
| Sum gjeld | | 7 552 358 | 8 048 329 |
| SUM EIGENKAPITAL OG GJELD | | 15 778 416 | 14 865 977 |



Rauland Elektriske AS

Årsrapport for 2020

- Årsregnskap**
- Resultatregnskap
- Balanse
- Noter

Revisjonsberetning



Rauland Elektriske AS

Resultatregnskap

| | Note | 2020 | 2019 |
|---|------|-------------------|-------------------|
| Driftsinntekter | | | |
| Salgsinntekt | | 22 751 733 | 21 498 620 |
| Annen driftsinntekt | | 267 948 | 1 920 |
| Sum driftsinntekter | | <u>23 019 681</u> | <u>21 500 540</u> |
| Driftskostnader | | | |
| Varekostnad | | 8 340 888 | 7 637 616 |
| Lønnskostnad | 2 | 8 908 704 | 7 768 674 |
| Avskrivning | 3 | 236 159 | 294 600 |
| Annen driftskostnad | 2 | 3 703 103 | 3 445 992 |
| Sum driftskostnader | | <u>21 188 854</u> | <u>19 146 882</u> |
| Driftsresultat | | <u>1 830 827</u> | <u>2 353 658</u> |
| Finansinntekter og finanskostnader | | | |
| Renteinntekt fra foretak i samme konsern | | 34 604 | 32 189 |
| Annen finansinntekt | | 66 217 | 57 240 |
| Rentekostnad til foretak i samme konsern | | 33 069 | 60 022 |
| Annen finanskostnad | | 9 108 | 10 029 |
| Netto finansposter | | <u>58 644</u> | <u>19 378</u> |
| Ordinært resultat før skattekostnad | | <u>1 889 471</u> | <u>2 373 036</u> |
| Skattekostnad på ordinært resultat | 4 | <u>409 402</u> | <u>515 931</u> |
| Årsresultat | | <u>1 480 069</u> | <u>1 857 105</u> |
| Overføringer og disponeringer | | | |
| Konsernbidrag | 7 | 71 660 | 1 098 904 |
| Overføringer annen egenkapital | 7 | <u>1 408 409</u> | <u>758 201</u> |
| Sum disponert | | <u>1 480 069</u> | <u>1 857 105</u> |



Rauland Elektriske AS

Balanse pr. 31. desember




| | Note | 2020 | 2019 |
|--|------|------------|------------|
| Anleggsmidler | | | |
| <i>Immaterielle eiendeler</i> | | | |
| Utsatt skattefordel | 4 | 100 377 | 115 211 |
| Sum immaterielle eiendeler | | 100 377 | 115 211 |
| <i>Varige driftsmidler</i> | | | |
| Tomter, bygninger og annen fast eiendom | 3 | 44 661 | 29 640 |
| Maskiner og anlegg | 3 | 283 368 | 189 066 |
| Driftsløsøre, inventar, verktøy, kontormaskiner ol | 3 | 469 248 | 541 539 |
| Sum varige driftsmidler | | 797 277 | 760 245 |
| <i>Finansielle anleggsmidler</i> | | | |
| Lån til foretak i samme konsern | 6 | 1 418 780 | 1 454 252 |
| Andre fordringer | | 143 346 | 86 668 |
| Sum finansielle anleggsmidler | | 1 562 126 | 1 540 920 |
| Sum anleggsmidler | | 2 459 780 | 2 416 376 |
| Omløpsmidler | | | |
| Varer | | 2 778 249 | 2 235 292 |
| <i>Fordringer</i> | | | |
| Kundefordringer | 6 | 3 755 019 | 4 052 508 |
| Andre fordringer | | 651 077 | 655 702 |
| Sum fordringer | | 4 406 096 | 4 708 210 |
| <i>Investeringer</i> | | | |
| Andre finansielle instrumenter | | 63 800 | 63 800 |
| Sum investeringer | | 63 800 | 63 800 |
| Bankinnskudd, kontanter og lignende | 5 | 6 070 491 | 5 442 299 |
| Sum omløpsmidler | | 13 318 636 | 12 449 601 |
| Sum eiendeler | | 15 778 416 | 14 865 977 |



Rauland Elektriske AS

Balanse pr. 31. desember

| | Note | 2020 | 2019 |
|-------------------------------|------|-------------------|-------------------|
| Egenkapital | | | |
| <i>Innskutt egenkapital</i> | | | |
| Aksjekapital | 7, 8 | 1 500 000 | 1 500 000 |
| Annen innskutt egenkapital | 7 | -5 344 | -5 344 |
| Sum innskutt egenkapital | | <u>1 494 656</u> | <u>1 494 656</u> |
| <i>Opptjent egenkapital</i> | | | |
| Annen egenkapital | 7 | <u>6 731 402</u> | <u>5 322 992</u> |
| Sum opptjent egenkapital | | <u>6 731 402</u> | <u>5 322 992</u> |
| Sum egenkapital | | <u>8 226 058</u> | <u>6 817 648</u> |
| Gjeld | | | |
| <i>Annen langsiktig gjeld</i> | | | |
| Øvrig langsiktig gjeld | 6 | <u>2 764 677</u> | <u>2 688 275</u> |
| Sum annen langsiktig gjeld | | <u>2 764 677</u> | <u>2 688 275</u> |
| <i>Kortsiktig gjeld</i> | | | |
| Leverandørgjeld | 6 | 1 288 066 | 881 143 |
| Betalbar skatt | 4 | 374 356 | 206 018 |
| Skyldige offentlige avgifter | 5 | 1 996 133 | 1 636 814 |
| Annen kortsiktig gjeld | 6 | <u>1 129 126</u> | <u>2 636 079</u> |
| Sum kortsiktig gjeld | | <u>4 787 681</u> | <u>5 360 054</u> |
| Sum gjeld | | <u>7 552 358</u> | <u>8 048 329</u> |
| Sum egenkapital og gjeld | | <u>15 778 416</u> | <u>14 865 977</u> |

31. desember 2020
Rauland, 16. april 2021
Sigbjørn Strømme
daglig leder/nestleder
Bertin Bjåen
styremedlem
Olav Torvetjønn
styremedlem
Vidar Særen
styreleder



Rauland Elektriske AS

Noter til regnskapet for 2020

Note 1 - Regnskapsprinsipper

Årsregnskapet er satt opp i samsvar med regnskapslovens bestemmelser og god regnskapsskikk for små foretak.

Rauland Elektriske AS har som formål å drive med elektrisk installasjon og salg av produkter som naturlig faller innunder dette, samt delta i andre selskaper med lignende virksomhet. Selskapet har forretningskontor i Vinje kommune.

Salgsinntekter

Inntektsføring ved salg av varer skjer på leveringstidspunktet. Tjenester inntektsføres i takt med utførelsen. Andelen av salgsinntekter som knytter seg til fremtidige serviceytelser balanseføres som uopptjent inntekt ved salget, og inntektsføres deretter i takt med levering av ytelsene.

Klassifisering og vurdering av balanseposter

Omløpsmidler og kortsiktig gjeld omfatter poster som forfaller til betaling innen ett år etter balansedagen, samt poster som knytter seg til varekretsløpet. Øvrige poster er klassifisert som anleggsmiddel/langsiktig gjeld.

Omløpsmidler vurderes til laveste av anskaffelseskost og virkelig verdi. Kortsiktig gjeld balanseføres til nominelt beløp på etableringstidspunktet.

Anleggsmidler vurderes til anskaffelseskost, men nedskrives til virkelig verdi ved verdifall som ikke forventes å være forbigående. Anleggsmidler med begrenset økonomisk levetid avskrives planmessig. Langsiktig gjeld balanseføres til nominelt beløp på etableringstidspunktet.

Fordringer

Kundefordringer og andre fordringer er oppført i balansen til pålydende etter fradrag for avsetning til forventet tap. Avsetning til tap gjøres på grunnlag av individuelle vurderinger av de enkelte fordringene. I tillegg gjøres det for øvrige kundefordringer en uspesifisert avsetning for å dekke antatt tap.

Varebeholdninger

Lager av innkjøpte varer er verdsatt til laveste av anskaffelseskost og virkelig verdi. Anskaffelseskost vurderes etter FIFO- prinsippet. Egentilvirkede ferdigvarer og varer under tilvirkning er vurdert til full tilvirkningskost. Det foretas nedskrivning for påregnelig ukurans.

Varige driftsmidler

Varige driftsmidler balanseføres og avskrives over driftsmidlets forventede økonomiske levetid. Direkte vedlikehold av driftsmidler kostnadsføres løpende under driftskostnader, mens påkostninger eller forbedringer tillegges driftsmidlets kostpris og avskrives i takt med driftsmidlet. Dersom gjenvinnbart beløp av driftsmiddelet er lavere enn balanseført verdi foretas nedskrivning til gjenvinnbart beløp. Gjenvinnbart beløp er det høyeste av netto salgsverdi og verdi i bruk. Verdi i bruk er nåverdien av de fremtidige kontantstrømmene som eiendelen vil generere.

Skatter

Skattekostnaden i resultatregnskapet omfatter både periodens betalbare skatt og endring i utsatt skatt. Utsatt skatt er beregnet med 22% på grunnlag av de midlertidige forskjeller som eksisterer mellom regnskapsmessige og skattemessige verdier, samt ligningsmessig underskudd til fremføring ved utgangen av regnskapsåret. Skatteøkende og skattereduserende midlertidige forskjeller som reverserer eller kan reversere i samme periode er utlignet og nettoført. Netto utsatt skattefordel balanseføres i den grad det er sannsynlig at denne kan bli nyttiggjort.



Rauland Elektriske AS

Noter til regnskapet for 2020

Note 2 - Lønnskostnader, antall ansatte, lån til ansatte og godtgjørelse til revisor

| Lønnskostnader | 2020 | 2019 |
|--------------------|------------------|------------------|
| Lønninger | 7 778 978 | 6 747 174 |
| Arbeidsgiveravgift | 805 851 | 745 177 |
| Pensjonskostnader | 186 395 | 127 039 |
| Andre ytelser | 137 478 | 149 284 |
| Sum | <u>8 908 702</u> | <u>7 768 674</u> |

Selskapet har i regnskapsåret sysselsatt totalt 15 årsverk.

Ytelser til ledende personer

| | Daglig leder | |
|--------------------|--------------|---|
| Lønn | 751 612 | 0 |
| Pensjonsutgifter | 10 992 | 0 |
| Annen godtgjørelse | 12 300 | 0 |

Selskapet er pliktig til å ha tjenstepensjonsordning etter lov om obligatorisk tjenstepensjon. Selskapets pensjonsordninger tilfredsstiller kravene i denne loven.

| Godtgjørelse til revisor er fordelt på følgende: | 2020 | 2019 |
|---|--------|--------|
| Revisjon inkl teknisk utarbeidelse av årsregnskap | 52 510 | 46 670 |
| Andre tjenester | 18 250 | 7 820 |

Merverdiavgift er ikke inkludert i revisjonshonoraret.

Note 3 - Varige driftsmidler

| | Tomter og bygg | Transportmidler | Inventar og utstyr | Kontorutstyr | Kunstverk | Sum |
|-----------------------------|----------------|------------------|--------------------|----------------|---------------|------------------|
| Anskaffelseskost 01.01. | 29 640 | 1 785 141 | 2 493 702 | 86 311 | 76 261 | 4 471 055 |
| Tilgang kjøpte driftsmidler | 15 021 | 259 542 | 0 | 43 000 | 0 | 317 563 |
| Avgang solgte driftsmidler | 0 | -44 371 | 0 | 0 | 0 | -44 371 |
| Anskaffelseskost 31.12. | <u>44 661</u> | <u>2 000 312</u> | <u>2 493 702</u> | <u>129 311</u> | <u>76 261</u> | <u>4 744 247</u> |
| Akk.avskrivning 31.12. | 0 | -1 653 687 | -2 211 858 | -81 425 | 0 | -3 946 970 |
| Balansført pr. 31.12. | <u>44 661</u> | <u>346 625</u> | <u>281 844</u> | <u>47 886</u> | <u>76 261</u> | <u>797 277</u> |
| Årets avskrivninger | 0 | 151 168 | 67 141 | 17 850 | 0 | 236 159 |
| Økonomisk levetid | | 5 - 10 år | 3 - 5 år | 5 år | | |
| Avskrivningsplan | | Lineær | Lineær | Lineær | | |



Rauland Elektriske AS

Noter til regnskapet for 2020

Note 4 - Skatt

| <i>Årets skattekostnad fordeler seg på:</i> | 2020 | 2019 |
|---|------------------|------------------|
| Betalbar skatt | 391 142 | 515 965 |
| Endring utsatt skatt | 18 260 | -34 |
| Årets totale skattekostnad | <u>409 402</u> | <u>515 931</u> |
| | | |
| <i>Beregning av årets skattegrunnlag:</i> | 2020 | 2019 |
| Ordinært resultat før skattekostnad | 1 889 471 | 2 373 036 |
| Permanente forskjeller | 1 488 | 565 |
| 3% av skattefrie inntekter etter fritaksmetoden | 929 | 880 |
| Tilbakeføring av inntektsført utbytte | -30 970 | -29 340 |
| Endring i midlertidige forskjeller | -67 430 | 155 |
| Alminnelig inntekt | <u>1 793 488</u> | <u>2 345 296</u> |
| Ytet konsernbidrag | -91 872 | -1 408 351 |
| Årets skattegrunnlag | <u>1 701 616</u> | <u>936 945</u> |
| Betalbar skatt (22%) av årets skattegrunnlag | 374 356 | 206 128 |
| | | |
| <i>Oversikt over midlertidige forskjeller</i> | 2020 | 2019 |
| Driftsmidler inkl goodwill | -3 054 | -248 849 |
| Varebeholdning | -15 000 | -15 000 |
| Fordringer og gjeld etter fordringsmetoden | 111 796 | 290 161 |
| Utestående fordringer | -250 000 | -250 000 |
| Regnskapsmessige avsetninger, fremtidig vedlikehold mv | -300 000 | -300 000 |
| Netto midlertidige forskjeller pr 31.12 | <u>-456 258</u> | <u>-523 688</u> |
| | | |
| Utsatt skattefordel/Utsatt skatt (22%) | -100 377 | -115 211 |
| | | |
| <i>Forklaring til hvorfor årets skattekostnad ikke utgjør 22% av resultat før skatt</i> | 2020 | |
| 22% skatt av resultat før skatt | 415 684 | |
| Permanente forskjeller (22%) | -6 282 | |
| Beregnet skattekostnad | <u>409 402</u> | |
| | | |
| Effektiv skattesats *) | 21,7 % | |

*) Skattekostnad i forhold til resultat før skatt



Rauland Elektriske AS

Noter til regnskapet for 2020

Note 5 - Bankinnskudd

| | |
|----------------------------------|-------------|
| | 2020 |
| Bundne skattetrekksmidler utgjør | 597 438 |

Note 6 - Mellomværende med selskap i samme konsern og tilknyttet selskap

| <i>Fordringer</i> | 2020 | 2019 |
|---------------------------------|------------------|------------------|
| Lån til foretak i samme konsern | 1 418 780 | 1 454 252 |
| Kundefordringer | 79 913 | 91 847 |
| Sum | <u>1 498 693</u> | <u>1 546 099</u> |
| | | |
| <i>Gjeld</i> | 2020 | 2019 |
| Langsiktig gjeld | 2 764 677 | 2 688 275 |
| Leverandørgjeld | 30 603 | 69 100 |
| Annen kortsiktig gjeld | 91 872 | 1 408 851 |
| Sum | <u>2 887 152</u> | <u>4 166 226</u> |

Leiekostnader til Rauland Elektriske Eigendom AS og Rauland Elektriske Utleige AS er kr 636 000.

Note 7 - Egenkapital

| | Aksjekapital | Annen innskutt egenkapital | Annen egenkapital | Sum |
|------------------------|---------------------|---|------------------------------|------------------|
| Egenkapital 01.01.2020 | 1 500 000 | -5 344 | 5 322 992 | 6 817 648 |
| Årsresultat | 0 | 0 | 1 480 069 | 1 480 069 |
| Ytet konsernbidrag | 0 | 0 | -71 660 | -71 660 |
| Egenkapital 31.12.2020 | <u>1 500 000</u> | <u>-5 344</u> | <u>6 731 401</u> | <u>8 226 057</u> |

Note 8 - Aksjekapital og aksjonærinformasjon

Aksjekapitalen består av:

| | Antall | Pålydende | Balanseført |
|-----------------|---------------|------------------|--------------------|
| Ordinære aksjer | 300 | 5 000 | 1 500 000 |

Oversikt over aksjonærene i selskapet pr. 31.12:

| | Ordinære aksjer | Eier- andel | Stemme- andel |
|-------------------------------|----------------------------|------------------------|--------------------------|
| Rauland Elektriske Holding AS | 300 | 100 % | 100 % |



Building a better
working world

Statsautoriserte revisorer
Ernst & Young AS

Hellandtunet, NO-3800 Bø i Telemark
Postboks 123, NO-3833 Bø i Telemark

Foretaksregisteret: NO 976 389 387 MVA
Tlf: +47 24 00 24 00
Fax: +47 35 55 96 20

www.ey.no
Medlemmer av Den norske revisorforening

UAVHENGIG REVISORS BERETNING

Til generalforsamlingen i Rauland Elektriske AS

Uttalelse om revisjonen av årsregnskapet

Konklusjon

Vi har revidert årsregnskapet for Rauland Elektriske AS som består av balanse per 31. desember 2020, resultatregnskap for regnskapsåret avsluttet per denne datoen og en beskrivelse av vesentlige anvendte regnskapsprinsipper og andre noteopplysninger.

Etter vår mening er årsregnskapet avgitt i samsvar med lov og forskrifter og gir et rettviseende bilde av selskapets finansielle stilling per 31. desember 2020 og av dets resultater for regnskapsåret avsluttet per denne datoen i samsvar med regnskapslovens regler og god regnskapsskikk i Norge.

Grunnlag for konklusjonen

Vi har gjennomført revisjonen i samsvar med lov, forskrift og god revisjonsskikk i Norge, herunder de internasjonale revisjonsstandardene (ISA-ene). Våre oppgaver og plikter i henhold til disse standardene er beskrevet i avsnittet *Revisors oppgaver og plikter ved revisjonen av årsregnskapet*. Vi er uavhengige av selskapet i samsvar med de relevante etiske kravene i Norge knyttet til revisjon slik det kreves i lov og forskrift. Vi har også overholdt våre øvrige etiske forpliktelser i samsvar med disse kravene. Etter vår oppfatning er innhentet revisjonsbevis tilstrekkelig og hensiktsmessig som grunnlag for vår konklusjon.

Ledelsens ansvar for årsregnskapet

Styret og daglig leder (ledelsen) er ansvarlig for å utarbeide årsregnskapet i samsvar med lov og forskrifter, herunder for at det gir et rettviseende bilde i samsvar med regnskapslovens regler og god regnskapsskikk i Norge. Ledelsen er også ansvarlig for slik intern kontroll som den finner nødvendig for å kunne utarbeide et årsregnskap som ikke inneholder vesentlig feilinformasjon, verken som følge av misligheter eller feil.

Ved utarbeidelsen av årsregnskapet må ledelsen ta standpunkt til selskapets evne til fortsatt drift og opplyse om forhold av betydning for fortsatt drift. Forutsetningen om fortsatt drift skal legges til grunn for årsregnskapet med mindre ledelsen enten har til hensikt å avvike selskapet eller legge ned virksomheten, eller ikke har noe annet realistisk alternativ.

Revisors oppgaver og plikter ved revisjonen av årsregnskapet

Vårt mål er å oppnå betryggende sikkerhet for at årsregnskapet som helhet ikke inneholder vesentlig feilinformasjon, verken som følge av misligheter eller feil, og å avgi en revisjonsberetning som inneholder vår konklusjon. Betryggende sikkerhet er en høy grad av sikkerhet, men ingen garanti for at en revisjon utført i samsvar med lov, forskrift og god revisjonsskikk i Norge, herunder ISA-ene, alltid vil avdekke vesentlig feilinformasjon. Feilinformasjon kan skyldes misligheter eller feil og er å anse som vesentlig dersom den enkeltvis eller samlet med rimelighet kan forventes å påvirke de økonomiske beslutningene som brukerne foretar på grunnlag av årsregnskapet.

Som del av en revisjon i samsvar med lov, forskrift og god revisjonsskikk i Norge, herunder ISA-ene, utøver vi profesjonelt skjønn og utviser profesjonell skepsis gjennom hele revisjonen. I tillegg

- ▶ identifiserer og anslår vi risikoen for vesentlig feilinformasjon i årsregnskapet, enten det skyldes misligheter eller feil. Vi utformer og gjennomfører revisjonshandlinger for å håndtere slike risikoer, og innhenter revisjonsbevis som er tilstrekkelig og hensiktsmessig som grunnlag for vår konklusjon. Risikoen for at vesentlig feilinformasjon som følge av misligheter ikke blir avdekket, er høyere enn for feilinformasjon som skyldes feil, siden misligheter kan innebære samarbeid, forfalskning, bevisste utelatelser, uriktige fremstillinger eller overstyring av intern kontroll;
- ▶ opparbeider vi oss en forståelse av den interne kontrollen som er relevant for revisjonen, for å utforme revisjonshandlinger som er hensiktsmessige etter omstendighetene, men ikke for å gi uttrykk for en mening om effektiviteten av selskapets interne kontroll;



Building a better
working world

2

- ▶ vurderer vi om de anvendte regnskapsprinsippene er hensiktsmessige og om regnskapsestimatene og tilhørende noteopplysninger utarbeidet av ledelsen er rimelige;
- ▶ konkluderer vi på om ledelsens bruk av fortsatt drift-forutsetningen er hensiktsmessig, og, basert på innhentede revisjonsbevis, hvorvidt det foreligger vesentlig usikkerhet knyttet til hendelser eller forhold som kan skape betydelig tvil om selskapets evne til fortsatt drift. Dersom vi konkluderer med at det foreligger vesentlig usikkerhet, kreves det at vi i revisjonsberetningen henleder oppmerksomheten på tilleggsopplysningene i årsregnskapet. Hvis slike tilleggsopplysninger ikke er tilstrekkelige, må vi modifisere vår konklusjon. Våre konklusjoner er basert på revisjonsbevis innhentet frem til datoen for revisjonsberetningen. Etterfølgende hendelser eller forhold kan imidlertid medføre at selskapets evne til fortsatt drift ikke lenger er til stede;
- ▶ vurderer vi den samlede presentasjonen, strukturen og innholdet i årsregnskapet, inkludert tilleggsopplysningene, og hvorvidt årsregnskapet gir uttrykk for de underliggende transaksjonene og hendelsene på en måte som gir et rettviseende bilde.

Vi kommuniserer med styret blant annet om det planlagte omfanget av revisjonen, tidspunktet for vårt revisjonsarbeid og eventuelle vesentlige funn i vår revisjon, herunder vesentlige svakheter i den interne kontrollen som vi avdekker gjennom vårt arbeid.

Uttalelse om øvrige lovmessige krav

Konklusjon om registrering og dokumentasjon

Basert på vår revisjon av årsregnskapet som beskrevet ovenfor, og kontrollhandlinger vi har funnet nødvendige i henhold til internasjonal standard for attestasjonsoppdrag (ISAE) 3000 «Attestasjonsoppdrag som ikke er revisjon eller forenklet revisorkontroll av historisk finansiell informasjon», mener vi at ledelsen har oppfylt sin plikt til å sørge for ordentlig og oversiktlig registrering og dokumentasjon av selskapets regnskapsopplysninger i samsvar med lov og god bokføringskikk i Norge.

Bø i Telemark, 23. april 2021
ERNST & YOUNG AS

Tor Erik Baksås
statsautorisert revisor