



ÅRSREGNSKAPET FOR REGNSKAPSÅRET 2020 - GENERELL INFORMASJON

Enheten

Organisasjonsnummer: 918 432 027
Organisasjonsform: Aksjeselskap
Foretaksnavn: YFH HOLDING AS
Forretningsadresse: Slåttebråtan 19
3409 TRANBY

Regnskapsår

Årsregnskapets periode: 01.01.2020 - 31.12.2020

Konsern

Morselskap i konsern: Nei

Regnskapsregler

Regler for små foretak benyttet: Ja
Benyttet ved utarbeidelsen av årsregnskapet til selskapet: Regnskapslovens alminnelige regler

Årsregnskapet fastsatt av kompetent organ

Bekreftet av representant for selskapet: Rune Rønning
Dato for fastsettelse av årsregnskapet: 23.02.2021

Grunnlag for avgivelse

År 2020: Årsregnskapet er elektronisk innlevert
År 2019: Tall er hentet fra elektronisk innlevert årsregnskap fra 2020

Det er ikke krav til at årsregnskapet m.v. som sendes til Regnskapsregisteret er undertegnet. Kontrollen på at dette er utført ligger hos revisor/enhetens øverste organ. Sikkerheten ivaretas ved at innsender har rolle/rettighet for innsending av årsregnskapet via Altinn, og ved at det bekreftes at årsregnskapet er fastsatt av kompetent organ.

Brønnøysundregistrene, 29.05.2022



Resultatregnskap

Beløp i: NOK	Note	2020	2019
RESULTATREGNSKAP			
Kostnader			
Annen driftskostnad	2	8 605	20 386
Sum kostnader		8 605	20 386
Driftsresultat		-8 605	-20 386
Finansinntekter og finanskostnader			
Annen renteinntekt		4	16
Annen finansinntekt		1 080 000	395 000
Sum finansinntekter		1 080 004	395 016
Netto finans		1 080 004	395 016
Ordinært resultat før skattekostnad		1 071 399	374 630
Skattekostnad på ordinært resultat	7	2 762	
Ordinært resultat etter skattekostnad		1 068 637	374 630
Årsresultat	4	1 068 637	374 630
Årsresultat etter minoritetsinteresser		1 068 637	374 630
Totalresultat		1 068 637	374 630
Overføringer og disponeringer			
Avsatt til annen egenkapital		1 068 637	374 630
Sum overføringer og disponeringer		1 068 637	374 630



Balanse

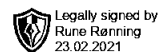
Beløp i: NOK	Note	2020	2019
BALANSE - EIENDELER			
Anleggsmidler			
Immaterielle eiendeler			
Finansielle anleggsmidler			
Investering i datterselskap	6		
Investering i annet foretak i samme konsern	6		
Investeringer i tilknyttet selskap	6	1 245 100	845 100
Lån til tilknyttet selskap og felles kontrollert virksomhet		652 000	652 000
Investeringer i aksjer og andeler		519 372	437 415
Andre langsiktige fordringer		116 000	66 000
Sum finansielle anleggsmidler		2 532 472	2 000 515
Sum anleggsmidler		2 532 472	2 000 515
Omløpsmidler			
Varer			
Fordringer			
Andre kortsiktige fordringer		1 080 000	795 000
Sum fordringer		1 080 000	795 000
Investeringer			
Aksjer og andeler i foretak i samme konsern	6		
Bankinnskudd, kontanter og lignende			
Bankinnskudd, kontanter o.l.		26 149	11 708
Sum bankinnskudd, kontanter og lignende		26 149	11 708
Sum omløpsmidler		1 106 149	806 708
SUM EIENDELER		3 638 621	2 807 223

BALANSE - EGENKAPITAL OG GJELD



Balanse

Beløp i: NOK	Note	2020	2019
Egenkapital			
Innskutt egenkapital			
Aksjekapital	3, 4	50 000	50 000
Sum innskutt egenkapital		50 000	50 000
Opptjent egenkapital			
Annen egenkapital	4	2 583 644	1 515 008
Sum opptjent egenkapital		2 583 644	1 515 008
Sum egenkapital	4	2 633 644	1 565 008
Gjeld			
Langsiktig gjeld			
Utsatt skatt		2 762	
Sum avsetninger for forpliktelser		2 762	
Annen langsiktig gjeld			
Gjeld til aksjonær		1 002 215	1 042 215
Sum annen langsiktig gjeld	5	1 002 215	1 042 215
Sum langsiktig gjeld		1 004 977	1 042 215
Kortsiktig gjeld			
Betalbar skatt	7		
Annen kortsiktig gjeld			200 000
Sum kortsiktig gjeld			200 000
Sum gjeld		1 004 977	1 242 215
SUM EGENKAPITAL OG GJELD		3 638 621	2 807 223



Årsoppgjøret 2020

YFH Holding AS

Innhold:

Resultat
Balanse
Noter



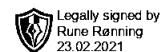
Org.nr: 918 432 027



Resultatregnskap

YFH Holding AS

Driftsinntekter og driftskostnader	Note	2020	2019
Annen driftskostnad	2	8 605	20 386
Sum driftskostnader		8 605	20 386
Driftsresultat		-8 605	-20 386
Finansinntekter og finanskostnader			
Annen renteinntekt		4	16
Annen finansinntekt		1 080 000	395 000
Resultat av finansposter		1 080 004	395 016
Ordinært resultat før skattekostnad		1 071 399	374 630
Skattekostnad på ordinært resultat	7	2 762	0
Ordinært resultat		1 068 637	374 630
Årsresultat	4	1 068 637	374 630
Overføringer			
Avsatt til annen egenkapital		1 068 637	374 630
Sum overføringer		1 068 637	374 630



Balanse

YFH Holding AS

	Note	2020	2019
Varige driftsmidler			
Finansielle anleggsmidler			
Investeringer i tilknyttet selskap	6	1 245 100	845 100
Lån til tilknyttet selskap og felles kontrollert virksomhet		652 000	652 000
Investeringer i aksjer og andeler		519 372	437 415
Andre langsiktige fordringer		116 000	66 000
Sum finansielle anleggsmidler		2 532 472	2 000 515
Sum anleggsmidler		2 532 472	2 000 515
Omløpsmidler			
Fordringer			
Andre kortsiktige fordringer		1 080 000	795 000
Sum fordringer		1 080 000	795 000
Investeringer			
Bankinnskudd, kontanter o.l.		26 149	11 708
Sum omløpsmidler		1 106 149	806 708
Sum eiendeler		3 638 621	2 807 223

YFH Holding AS

Org.nr: 918 432 027



Balanse

YFH Holding AS

Egenkapital og gjeld	Note	2020	2019
Innskutt egenkapital			
Aksjekapital	3, 4	50 000	50 000
Sum innskutt egenkapital		50 000	50 000
Opptjent egenkapital			
Annen egenkapital	4	2 583 644	1 515 008
Sum opptjent egenkapital		2 583 644	1 515 008
Sum egenkapital	4	2 633 644	1 565 008
Gjeld			
Utsatt skatt		2 762	0
Sum avsetning for forpliktelser		2 762	0
Annen langsiktig gjeld			
Gjeld til aksjonær		1 002 215	1 042 215
Sum annen langsiktig gjeld	5	1 002 215	1 042 215
Kortsiktig gjeld			
Annen kortsiktig gjeld		0	200 000
Sum kortsiktig gjeld		0	200 000
Sum gjeld		1 004 977	1 242 215
Sum egenkapital og gjeld		3 638 621	2 807 223

Tranby, 23.02.2021
Styret i YFH Holding AS

Rune Rønning
styreleder



Noter

YFH Holding AS

Regnskapsprinsipper

Årsregnskapet er satt opp i samsvar med regnskapsloven og NRS 8 - God regnskapsskikk for små foretak.

Driftsinntekter

Inntektsføring ved salg av varer skjer på leveringstidspunktet. Tjenester inntektsføres etter hvert som de leveres.

Skatt

Skattekostnaden i resultatregnskapet omfatter både periodens betalbare skatt og endring i utsatt skatt. Utsatt skatt er beregnet med 22% på grunnlag av de midlertidige forskjeller som eksisterer mellom regnskapsmessige og skattemessige verdier, samt ligningsmessig underskudd til fremføring ved utgangen av regnskapsåret. Skatteøkende og skattereduserende midlertidige forskjeller som reverserer eller kan reverseres i samme periode er utlignet og nettoført.

Klassifisering og vurdering av anleggsmidler

Anleggsmidler omfatter eiendeler bestemt til varig eie og bruk. Anleggsmidler er vurdert til anskaffelseskost. Varige driftsmidler balanseføres og avskrives over driftsmidlets økonomiske levetid. . Varige driftsmidler nedskrives til gjenvinnbart beløp ved verdifall som forventes ikke å være forbigående. Gjenvinnbart beløp er det høyeste av netto salgsverdi og verdi i bruk. Verdi i bruk er nåverdi av fremtidige kontantstrømmer knyttet til eiendelen. Nedskrivningen reverseres når grunnlaget for nedskrivningen ikke lenger er til stede.

Klassifisering og vurdering av omløpsmidler

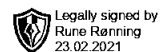
Omløpsmidler og kortsiktig gjeld omfatter normalt poster som forfaller til betaling innen ett år etter balansedagen, samt poster som knytter seg til varekretsløpet. Omløpsmidler vurderes til laveste verdi av anskaffelseskost og virkelig verdi.

Aksjer

Aksjer er vurdert til kostpris. Det gjøres nedskrivninger ved verdifall av ikke forbigående art.

Fordringer

Kundefordringer og andre fordringer oppføres til pålydende etter fradrag for avsetning til forventet tap. Avsetning til tap gjøres på grunnlag av en individuell vurdering av de enkelte fordringene.



Noter YFH Holding AS

Note 2 Lønnskostnader, antall ansatte, godtgjørelser, lån til ansatte m.m.

Selskapet har ingen ansatte.

Selskapet er ikke pliktig til å ha obligatorisk tjenestepensjon.

Note 3 Aksjonærtabell

Aksjekapitalen i YFH Holding AS pr. 31.12 består av følgende aksjeklasser:

	Antall	Pålydende	Bokført
Ordinære aksjer	50	1 000	50 000
Sum	50	1 000	50 000

Rune Rønning eier alle aksjene og er styrets leder.

Note 4 Egenkapital

	Aksjekapital	Annen EK	Sum EK
Egenkapital 01.01	50 000	1 515 008	1 565 008
Årets resultat		1 068 637	1 068 637
Egenkapital 31.12.	50 000	2 583 644	2 633 644

Note 5 Annen langsiktig gjeld

	2020	2019
Andre langsiktige ytelser til ansatte	1 002 215	1 042 215
Sum annen langsiktig gjeld	1 002 215	1 042 215

I forbindelse med kjøp av aksjer og investering oppstår gjeld til eier. I fremtiden vil gjeld nedbetales gjennom utbytte fra investeringer.

Note 6 Datterselskap, TS og FKV

	Kontor-kommune	Eier-andel	Anskaffelses kost	Balanseført verdi	Andel egenkapital	Andel resultat
DS/FKV/TS						
Kringsjaa Norge AS	KJELLER	20,0%	620 100	620 100	613 208	72 560
Nordbyveien 20 AS	TRANBY	33,3%	400 000	400 000	601 778	75 739
Østheim Montasje AS	KJELLER	30,0%	225 000	225 000	731 971	1 068 399
Sum			1 245 100	1 245 100	1 946 957	1 216 699

YFH Holding AS

Org.nr: 918 432 027



Noter

YFH Holding AS

Note 7 Skatt

<u>Årets skattekostnad</u>	<u>2020</u>	<u>2019</u>
Resultatført skatt på ordinært resultat:		
Betalbar skatt	0	0
Endring i utsatt skatt	2 762	0
Skattekostnad ordinært resultat	2 762	0
Skattepliktig inntekt:		
Ordinært resultat før skatt	1 071 399	374 630
Permanente forskjeller	-1 068 150	-377 000
Anvendelse av fremførbart underskudd	-3 249	0
Skattepliktig inntekt	0	-2 370
Betalbar skatt i balansen:		
Betalbar skatt på årets resultat	0	0
Sum betalbar skatt i balansen	0	0

Skatteeffekten av midlertidige forskjeller og underskudd til fremføring som har gitt opphav til utsatt skatt og utsatte skattefordeler, spesifisert på typer av midlertidige forskjeller

	<u>2020</u>	<u>2019</u>	<u>Endring</u>
Inntektsført avsatt utbytte	32 400	11 850	-20 550
Akkumulert fremførbart underskudd	-19 848	-23 096	-3 249
Inngår ikke i beregningen av utsatt skatt	0	11 246	11 246
Grunnlag for utsatt skatt / skattefordel	12 552	0	-12 552
Utsatt skatt / skattefordel (22 %)	2 762	0	-2 762

I henhold til God regnskapsskikk for små foretak balanseføres ikke utsatt skattefordel.