



ÅRSREGNSKAPET FOR REGNSKAPSÅRET 2023 - GENERELL INFORMASJON

Enheten

Organisasjonsnummer: 912 620 557
Organisasjonsform: Aksjeselskap
Foretaksnavn: MEYERGÅRDEN EIENDOM AS
Forretningsadresse: Fridtjof Nansens gate 28
8622 MO I RANA

Regnskapsår

Årsregnskapets periode: 01.01.2023 - 31.12.2023

Konsern

Morselskap i konsern: Nei

Regnskapsregler

Regler for små foretak benyttet: Ja
Benyttet ved utarbeidelsen av årsregnskapet til selskapet: Regnskapslovens alminnelige regler

Årsregnskapet fastsatt av kompetent organ

Bekreftet av representant for selskapet: Ove Bromseth
Dato for fastsettelse av årsregnskapet: 23.05.2024

Grunnlag for avgivelse

År 2023: Årsregnskapet er elektronisk innlevert
År 2022: Tall er hentet fra elektronisk innlevert årsregnskap fra 2023

Det er ikke krav til at årsregnskapet m.v. som sendes til Regnskapsregisteret er undertegnet. Kontrollen på at dette er utført ligger hos revisor/enhetens øverste organ. Sikkerheten ivaretas ved at innsender har rolle/rettighet for innsending av årsregnskapet via Altinn, og ved at det bekreftes at årsregnskapet er fastsatt av kompetent organ.

Brønnøysundregistrene, 10.07.2025



Resultatregnskap

Beløp i: NOK	Note	2023	2022
RESULTATREGNSKAP			
Inntekter			
Annen driftsinntekt		10 564 819	9 287 655
Sum inntekter		10 564 819	9 287 655
Kostnader			
Lønnskostnad	1		
Avskrivning av driftsmidler og immaterielle eiendeler	2		
Avskrivning av driftsmidler og immaterielle eiendeler	2	4 769 834	4 653 720
Annen driftskostnad		15 305	57 593
Sum kostnader		4 785 139	4 711 313
Driftsresultat		5 779 680	4 576 342
Finansinntekter og finanskostnader			
Renteinntekt fra foretak i samme konsern		1 916 903	1 790 283
Annen renteinntekt		73 170	26 374
Sum finansinntekter		1 990 073	1 816 657
Annen rentekostnad		5 926 435	3 762 368
Annen finanskostnad		489 348	244 317
Sum finanskostnader		6 415 783	4 006 685
Netto finans		-4 425 709	-2 190 028
Ordinært resultat før skattekostnad		1 353 970	2 386 314
Skattekostnad på resultat	3	297 873	524 989
Ordinært resultat etter skattekostnad		1 056 097	1 861 325
Årsresultat	4	1 056 097	1 861 325
Årsresultat etter minoritetsinteresser		1 056 097	1 861 325
Totalresultat		1 056 097	1 861 325
Overføringer og disponeringer			



Resultatregnskap

Beløp i: NOK	Note	2023	2022
Avgitt konsernbidrag		33 703 603	6 100 000
Avsatt til annen egenkapital		-32 647 506	-4 238 675
Sum overføringer og disponeringer		1 056 097	1 861 325



Balanse

Beløp i: NOK	Note	2023	2022
BALANSE - EIENDELER			
Anleggsmidler			
Immaterielle eiendeler			
Utsatt skattefordel	3		
Varige driftsmidler			
Tomter, bygninger o.a. fast eiendom	2	157 097 955	149 683 679
Maskiner og anlegg	2		
Skip og flytende installasjoner	2		
Driftsløsøre, inventar o.a. utstyr	2	9 712 770	10 629 770
Sum varige driftsmidler	2	166 810 725	160 313 449
Finansielle anleggsmidler			
Lån til foretak i samme konsern		33 703 603	37 886 700
Obligasjoner	5	10 000	10 000
Sum finansielle anleggsmidler		33 713 603	37 896 700
Sum anleggsmidler		200 524 328	198 210 149
Omløpsmidler			
Varer			
Fordringer			
Kundefordringer		115 582	
Andre kortsiktige fordringer			120 000
Konsernfordringer		7 245 006	3 904 121
Krav på innbetaling av selskapskapital		2 990 827	1 552 144
Sum fordringer		10 351 415	5 576 265
Bankinnskudd, kontanter og lignende			
Bankinnskudd, kontanter o.l.	6	52 721	2 953 921
Sum bankinnskudd, kontanter og lignende		52 721	2 953 921
Sum omløpsmidler		10 404 136	8 530 186
SUM EIENDELER		210 928 464	206 740 335



Balanse

Beløp i: NOK	Note	2023	2022
BALANSE - EGENKAPITAL OG GJELD			
Egenkapital			
Innskutt egenkapital			
Aksjekapital	7	3 000 000	3 000 000
Beholdning av egne aksjer	7		
Overkurs		2 030 000	2 030 000
Annen innskutt egenkapital		74 400 039	68 748 934
Sum innskutt egenkapital		79 430 039	73 778 934
Opptjent egenkapital			
Annen egenkapital		-32 641 377	6 129
Sum opptjent egenkapital		-32 641 377	6 129
Sum egenkapital	4	46 788 662	73 785 062
Gjeld			
Langsiktig gjeld			
Utsatt skatt	3	11 531 724	9 639 950
Sum avsetninger for forpliktelser		11 531 724	9 639 950
Annen langsiktig gjeld			
Obligasjonslån		9 000 000	112 046
Gjeld til kredittinstitusjoner		98 800 000	104 000 000
Øvrig langsiktig gjeld	8	11 104 476	12 804 476
Sum annen langsiktig gjeld		118 904 476	116 916 522
Sum langsiktig gjeld		130 436 200	126 556 471
Kortsiktig gjeld			
Leverandørgjeld			298 802
Betalbar skatt	3		
Utbytte		33 703 603	6 100 000
Annen kortsiktig gjeld			
Sum kortsiktig gjeld		33 703 603	6 398 802
Sum gjeld		164 139 803	132 955 273



Balanse

Beløp i: NOK	Note	2023	2022
SUM EGENKAPITAL OG GJELD		210 928 464	206 740 335



Brønnøysundregistrene

ÅRSREGNSKAP FOR REGNSKAPSÅRET 2023 - GENERELL INFORMASJON

Journalnummer: 2024 588155

Enheten

Organisasjonsnummer: 912 620 557
Organisasjonsform: Aksjeselskap
Foretaksnavn: MEYERGÅRDEN EIENDOM AS
Forretningsadresse: Fridtjof Nansens gate 28
8622 MO I RANA

Regnskapsår

Årsregnskapets periode: 01.01.2023 - 31.12.2023

Konsern

Morselskap i konsern: Nei

Regnskapsregler

Regler for små foretak benyttet: Ja
Benyttet ved utarbeidelsen av
årsregnskapet til selskapet: Regnskapslovens alminnelige regler

Årsregnskapet fastsatt av kompetent organ

Bekreftet av representant for selskapet: Ove Bromseth
Dato for fastsettelse av årsregnskapet: 23.05.2024

Grunnlag for avgivelse

År 2023: Årsregnskap er elektronisk innlevert.
År 2022: Tall er hentet fra elektronisk innlevert årsregnskap fra 2023.

Det er ikke krav til at årsregnskapet m.v. som sendes til Regnskapsregisteret er undertegnet. Kontrollen på at dette er utført ligger hos revisor/enhetens øverste organ. Sikkerheten ivaretas ved at innsender har rolle/rettighet for innsending av årsregnskapet via Altinn, og ved at det bekreftes at årsregnskapet er fastsatt av kompetent organ.

Brønnøysundregistrene, 06.07.2024



Organisasjonsnr: 912 620 557
MEYERGÅRDEN EIENDOM AS

RESULTATREGNSKAP

Beløp i: NOK	Note	2023	2022
RESULTATREGNSKAP			
Inntekter			
Annen driftsinntekt		10 564 819	9 287 655
Sum inntekter		10 564 819	9 287 655
Kostnader			
Lønnskostnad	1		
Avskrivning av driftsmidler og immaterielle eiendeler	2		
Avskrivning av driftsmidler og immaterielle eiendeler	2	4 769 834	4 653 720
Annen driftskostnad		15 305	57 593
Sum kostnader		4 785 139	4 711 313
Driftsresultat		5 779 680	4 576 342
Finansinntekter og finanskostnader			
Renteinntekt fra foretak i samme konsern		1 916 903	1 790 283
Annen renteinntekt		73 170	26 374
Sum finansinntekter		1 990 073	1 816 657
Annen rentekostnad		5 926 435	3 762 368
Annen finanskostnad		489 348	244 317
Sum finanskostnader		6 415 783	4 006 685
Netto finans		-4 425 709	-2 190 028
Ordinært resultat før skattekostnad			
Skattekostnad på resultat	3	1 353 970	2 386 314
		297 873	524 989
Ordinært resultat etter skattekostnad		1 056 097	1 861 325
Årsresultat	4	1 056 097	1 861 325
Årsresultat etter minoritetsinteresser		1 056 097	1 861 325
Totalresultat		1 056 097	1 861 325
Overføringer og disponeringer			
Avgitt konsernbidrag		33 703 603	6 100 000
Avsatt til annen egenkapital		-32 647 506	-4 238 675



Sum overføringer og
disponeringer

1 056 097

1 861 325



Organisasjonsnr: 912 620 557
MEYERGÅRDEN EIENDOM AS

BALANSE

Beløp i: NOK	Note	2023	2022
BALANSE - EIENDELER			
Anleggsmidler			
Immaterielle eiendeler			
Utsatt skattefordel	3		
Varige driftsmidler			
Tomter, bygninger o.a.			
fast eiendom	2	157 097 955	149 683 679
Maskiner og anlegg	2		
Skip og flytende			
installasjoner	2		
Driftsløsøre, inventar o.			
a. utstyr	2	9 712 770	10 629 770
Sum varige driftsmidler	2	166 810 725	160 313 449
Finansielle anleggsmidler			
Lån til foretak i samme			
konsern		33 703 603	37 886 700
Obligasjoner	5	10 000	10 000
Sum finansielle			
anleggsmidler		33 713 603	37 896 700
Sum anleggsmidler		200 524 328	198 210 149
Omløpsmidler			
Varer			
Fordringer			
Kundefordringer		115 582	
Andre kortsiktige			
fordringer			120 000
Konsernfordringer		7 245 006	3 904 121
Krav på innbetaling av			
selskapskapital		2 990 827	1 552 144
Sum fordringer		10 351 415	5 576 265
Bankinnskudd, kontanter			
og lignende			
Bankinnskudd, kontanter o.			
l.	6	52 721	2 953 921
Sum bankinnskudd,			
kontanter og lignende		52 721	2 953 921
Sum omløpsmidler		10 404 136	8 530 186
SUM EIENDELER		210 928 464	206 740 335
BALANSE - EGENKAPITAL OG			
GJELD			



Egenkapital			
Innskutt egenkapital			
Aksjekapital	7	3 000 000	3 000 000
Beholdning av egne aksjer	7		
Overkurs		2 030 000	2 030 000
Annen innskutt egenkapital		74 400 039	68 748 934
Sum innskutt egenkapital		79 430 039	73 778 934
Opptjent egenkapital			
Annen egenkapital		-32 641 377	6 129
Sum opptjent egenkapital		-32 641 377	6 129
Sum egenkapital	4	46 788 662	73 785 062
Gjeld			
Langsiktig gjeld			
Utsatt skatt	3	11 531 724	9 639 950
Sum avsetninger for forpliktelses		11 531 724	9 639 950
Annen langsiktig gjeld			
Obligasjonslån		9 000 000	112 046
Gjeld til kredittinstitusjoner		98 800 000	104 000 000
Øvrig langsiktig gjeld	8	11 104 476	12 804 476
Sum annen langsiktig gjeld		118 904 476	116 916 522
Sum langsiktig gjeld		130 436 200	126 556 471
Kortsiktig gjeld			
Leverandørgjeld			298 802
Betalbar skatt	3		
Utbytte		33 703 603	6 100 000
Annen kortsiktig gjeld			
Sum kortsiktig gjeld		33 703 603	6 398 802
Sum gjeld		164 139 803	132 955 273
SUM EGENKAPITAL OG GJELD		210 928 464	206 740 335



Organisasjonsnr: 912 620 557
MEYERGÅRDEN EIENDOM AS

NOTEOPPLYSNINGER - SELSKAP - alle poster oppgitt i hele tall

Note

Antall årsverk i regnskapsåret
0.00

Sum Beløp

Balanseført verdi 31.12. Varige driftsmidler Immaterielle eiend.

Konsernregnskap

Morselskapet sitt navn

Forretningskontor for morselskapet

Begrunnelse for at datterselskap er utelatt fra konsolideringen

Samlet beløp - tilknyttet selskap Årets Fjorårets

Samlet beløp - foretak i samme konsern Årets Fjorårets

Samlet beløp - foretak i samme konsern Årets Fjorårets

Samlet beløp - felles kontrollert virksomhet Årets Fjorårets

Pantstillelse Beløp

Beholdning av egne aksjer Antall Pålydende Andel av aksjek.



Til generalforsamlingen i Meyergården Eiendom AS

Uavhengig revisors beretning

Konklusjon

Vi har revidert årsregnskapet for Meyergården Eiendom AS som viser et overskudd på kr 1 056 097. Årsregnskapet består av balanse per 31. desember 2023, resultatregnskap for regnskapsåret avsluttet per denne datoen og noter til årsregnskapet, herunder et sammendrag av viktige regnskapsprinsipper.

Etter vår mening

- oppfyller årsregnskapet gjeldende lovkrav, og
- gir årsregnskapet et rettviseende bilde av selskapets finansielle stilling per 31. desember 2023 og av dets resultater for regnskapsåret avsluttet per denne datoen i samsvar med regnskapslovens regler og god regnskapsskikk i Norge.

Grunnlag for konklusjonen

Vi har gjennomført revisjonen i samsvar med International Standards on Auditing (ISA-ene). Våre oppgaver og plikter i henhold til disse standardene er beskrevet nedenfor under "Revisors oppgaver og plikter ved revisjonen av årsregnskapet". Vi er uavhengige av selskapet i samsvar med kravene i relevante lover og forskrifter i Norge og International Code of Ethics for Professional Accountants (inkludert internasjonale uavhengighetsstandarder) utstedt av International Ethics Standards Board for Accountants (IESBA-reglene), og vi har overholdt våre øvrige etiske forpliktelser i samsvar med disse kravene. Innhentet revisjonsbevis er etter vår vurdering tilstrekkelig og hensiktsmessig som grunnlag for vår konklusjon.

Ledelsens ansvar for årsregnskapet

Styret (ledelsen) er ansvarlige for å utarbeide årsregnskapet og for at det gir et rettviseende bilde i samsvar med regnskapslovens regler og god regnskapsskikk i Norge. Ledelsen er også ansvarlig for slik intern kontroll som den finner nødvendig for å kunne utarbeide et årsregnskap som ikke inneholder vesentlig feilinformasjon, verken som følge av misligheter eller utilsiktede feil.

Ved utarbeidelsen av årsregnskapet må ledelsen ta standpunkt til selskapets evne til fortsatt drift og opplyse om forhold av betydning for fortsatt drift. Forutsetningen om fortsatt drift skal legges til grunn for årsregnskapet så lenge det ikke er sannsynlig at virksomheten vil bli avvirket.



Revisors oppgaver og plikter ved revisjonen av årsregnskapet

Vårt mål er å oppnå betryggende sikkerhet for at årsregnskapet som helhet ikke inneholder vesentlig feilinformasjon, verken som følge av misligheter eller utilsiktede feil, og å avgi en revisjonsberetning som inneholder vår konklusjon. Betryggende sikkerhet er en høy grad av sikkerhet, men ingen garanti for at en revisjon utført i samsvar med ISA-ene, alltid vil avdekke vesentlig feilinformasjon.

Feilinformasjon kan oppstå som følge av misligheter eller utilsiktede feil. Feilinformasjon er å anse som vesentlig dersom den enkeltvis eller samlet med rimelighet kan forventes å påvirke de økonomiske beslutningene som brukerne foretar på grunnlag av årsregnskapet.

For videre beskrivelse av revisors oppgaver og plikter vises det til:
<https://revisorforeningen.no/revisjonsberetninger>


Mo i Rana, 15.04.2024
Helgeland Revisjon AS

Tonje Olsen
Statsautorisert revisor



Meyergården Eiendom AS

ÅRSOPPGJØR 2023



- * RESULTATREGNSKAP
- * BALANSE
- * ÅRSBERETNING
- * NOTER TIL REGNSKAPET
- * REVISORS BERETNING



RESULTATREGNSKAP

MEYERGÅRDEN EIENDOM AS

DRIFTSINNEKTER OG DRIFTSKOSTNADER	Note	2023	2022
Annen driftsinntekt		10 564 819	9 287 655
Sum driftsinntekter		10 564 819	9 287 655
Avskrivning av driftsmidler og immaterielle eiendeler	2	-4 769 834	-4 653 720
Annen driftskostnad		-15 305	-57 593
Sum driftskostnader		-4 785 139	-4 711 313
Driftsresultat		5 779 680	4 576 342
FINANSINNEKTER OG FINANSKOSTNADER			
Renteinntekt fra foretak i samme konsern		1 916 903	1 790 283
Annen renteinntekt		73 170	26 374
Annen rentekostnad		-5 926 435	-3 762 368
Annen finanskostnad		-489 348	-244 317
Resultat av finansposter		-4 425 709	-2 190 028
Resultat før skattekostnad		1 353 970	2 386 314
Skattekostnad på resultat	3	-297 873	-524 989
Resultat		1 056 097	1 861 325
Årsresultat	4	1 056 097	1 861 325
OVERFØRINGER			
Avsatt konsernbidrag		33 703 603	6 100 000
Avsatt til annen egenkapital		-32 647 506	-4 238 675
Sum overføringer		1 056 097	1 861 325



BALANSE

MEYERGÅRDEN EIENDOM AS

EIENDELER	Note	2023	2022
ANLEGGSMIDLER			
IMMATERIELLE EIENDELER			
VARIGE DRIFTSMIDLER			
Tomter, bygninger o.a. fast eiendom	2	157 097 955	149 683 679
Driftsløsøre, inventar o.a. utstyr	2	9 712 770	10 629 770
Sum varige driftsmidler	2	166 810 725	160 313 449
FINANSIELLE ANLEGGSMIDLER			
Lån til foretak i samme konsern		33 703 603	37 886 700
Obligasjoner	5	10 000	10 000
Sum finansielle anleggsmidler		33 713 603	37 896 700
Sum anleggsmidler		200 524 328	198 210 149
OMLØPSMIDLER			
FORDRINGER			
Kundefordringer		115 582	0
Andre kortsiktige fordringer		0	120 000
Konsernfordringer		2 990 827	1 552 144
Mottatt konsernbidrag		7 245 006	3 904 121
Sum fordringer		10 351 415	5 576 265
INVESTERINGER			
Bankinnskudd, kontanter o.l.	6	52 721	2 953 921
Sum omløpsmidler		10 404 136	8 530 186
Sum eiendeler		210 928 464	206 740 335

MEYERGÅRDEN EIENDOM AS

SIDE 3



BALANSE

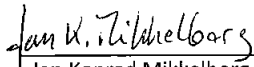
MEYERGÅRDEN EIENDOM AS

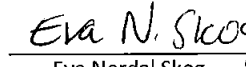
EGENKAPITAL OG GJELD	Note	2023	2022
INNSKUTT EGENKAPITAL			
Aksjekapital	7	3 000 000	3 000 000
Overkurs		2 030 000	2 030 000
Annen innskutt egenkapital		74 400 039	68 748 934
Sum innskutt egenkapital		79 430 039	73 778 934
OPPTJENT EGENKAPITAL			
Annen egenkapital		-32 641 377	6 129
Sum opptjent egenkapital		-32 641 377	6 129
Sum egenkapital	4	46 788 662	73 785 062
GJELD			
AVSETNING FOR FORPLIKTELSE			
Utsatt skatt	3	11 531 724	9 639 950
Sum avsetning for forpliktelser		11 531 724	9 639 950
ANNEN LANGSIKTIG GJELD			
Konserngjeld		9 000 000	112 046
Gjeld til kredittinstitusjoner		98 800 000	104 000 000
Øvrig langsiktig gjeld	8	11 104 476	12 804 476
Sum annen langsiktig gjeld		118 904 476	116 916 522
KORTSIKTIG GJELD			
Leverandørgjeld		0	298 802
Avgitt konsernbidrag		33 703 603	6 100 000
Sum kortsiktig gjeld		33 703 603	6 398 802
Sum gjeld		164 139 803	132 955 273
Sum egenkapital og gjeld		210 928 464	206 740 335

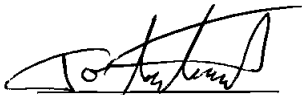
20.03.2024

Styret i Meyergården Eiendom AS


Niels Erik Aavatsmark
styreleder


Jan Konrad Mikkeltorg
nestleder


Eva Nerdal Skog
styremedlem


Tor Aavatsmark
styremedlem

MEYERGÅRDEN EIENDOM AS

SIDE 4



Regnskapsprinsipper

Årsregnskapet er satt opp i samsvar med regnskapsloven og NRS 8 - God regnskapsskikk for små foretak.

DRIFTSINNTEKTER

Tjenester inntektsføres etter hvert som de leveres.

SKATT

Skattekostnaden i resultatregnskapet omfatter både periodens betalbare skatt og endring i utsatt skatt. Utsatt skatt er beregnet med 22 % på grunnlag av de midlertidige forskjeller som eksisterer mellom regnskapsmessige og skattemessige verdier, samt ligningsmessig underskudd til fremføring ved utgangen av regnskapsåret. Skatteøkende og skattereduserende midlertidige forskjeller som reverserer eller kan reverseres i samme periode er utlignet og nettoført.

KLASSIFISERING OG VURDERING AV ANLEGGSMIDLER

Anleggsmidler omfatter eiendeler bestemt til varig eie og bruk. Anleggsmidler er vurdert til anskaffelseskost. Varige driftsmidler balanseføres og avskrives over driftsmidlets økonomiske levetid. Avskrivningsperioden for fast eiendom anskaffet etter 2009 er dekomponert i en del som gjelder råbygget og en del som gjelder faste tekniske installasjoner. Varige driftsmidler nedskrives til gjenvinnbart beløp ved verdifall som forventes ikke å være forbigående. Gjenvinnbart beløp er det høyeste av netto salgsverdi og verdi i bruk. Verdi i bruk er nåverdi av fremtidige kontantstrømmer knyttet til eiendelen. Nedskrivningen reverseres når grunnlaget for nedskrivningen ikke lenger er til stede.

KLASSIFISERING OG VURDERING AV OMLØPSMIDLER

Omløpsmidler og kortsiktig gjeld omfatter normalt poster som forfaller til betaling innen ett år etter balansedagen, samt poster som knytter seg til varekretsløpet. Omløpsmidler vurderes til laveste verdi av anskaffelseskost og virkelig verdi.

FORDRINGER

Kundefordringer og andre fordringer oppføres til pålydende etter fradrag for avsetning til forventet tap. Avsetning til tap gjøres på grunnlag av en individuell vurdering av de enkelte fordringene.

Konserntilhørighet

Selskapet inngår i konsernregnskapet til Meyergården AS.



Note 1 Lønnskostnader og ytelser, godtgjørelser til daglig leder, styret og revisor

Selskapet har ingen ansatte.

Det er ikke utbetalt styrehonorar i løpet av året.

Det er ikke gitt lån/sikkerhetsstillelse til daglig leder, styreformann eller andre nærstående parter.

Note 2 Anleggsmidler

	Bygninger og tomter	Driftsløsøre, inventar ol.	Anlegg under utførelse	Sum
Anskaffelseskost pr. 01.01.23	203 054 090	24 115 400	6 701 465	233 870 955
+ Tilgang kjøpte driftsmidler	4 500 338	98 890	6 667 881	11 267 109
= Anskaffelseskost 31.12.23	207 554 428	24 214 290	13 369 346	245 138 064
Akkumulerte avskrivninger 31.12.23	63 867 110	14 405 461	54 800	78 327 371
= Bokført verdi 31.12.23	143 687 317	9 808 829	13 314 546	166 810 693
Årets ordinære avskrivninger	3 795 234	919 800	54 800	4 769 834
Økonomisk levetid	0-100 år	0-30 år	20-25 år	



Note 3 Skatt

Årets skattekostnad	2023	2022
Resultatført skatt på ordinært resultat:		
Betalbar skatt	-1 593 901	-858 907
Endring i utsatt skatt	1 891 774	1 383 896
Skattekostnad ordinært resultat	297 873	524 989
Skattepliktig inntekt:		
Resultat før skatt	1 353 970	2 386 314
Permanente forskjeller	0	1
Endring i midlertidige forskjeller	-1 785 250	-2 412 688
Mottatt konsernbidrag	7 245 006	3 904 121
Anvendelse av fremførbart underskudd	-6 813 726	-3 877 747
Skattepliktig inntekt	0	0
Betalbar skatt i balansen:		
Betalbar skatt på årets resultat	-1 593 901	-858 907
Betalbar skatt på mottatt konsernbidrag	1 593 901	858 907
Sum betalbar skatt i balansen	0	0

Skatteeffekten av midlertidige forskjeller som har gitt opphav til utsatt skatt og utsatte skattefordeler, spesifisert på typer av midlertidige forskjeller

	2023	2022	Endring
Varige driftsmidler	53 203 973	51 615 484	-1 588 489
Gevinst – og tapskonto	-787 044	-983 805	-196 761
Sum	52 416 929	50 631 679	-1 785 250
Akkumulert fremførbart underskudd	0	-6 813 726	-6 813 726
Grunnlag for utsatt skatt	52 416 929	43 817 953	-8 598 976
Utsatt skatt (22 %)	11 531 724	9 639 950	-1 891 775



Note 4 Egenkapital

	Aksje-kapital	Overkurs	Annen innskutt egenkapital	Annen egenkapital	Sum egenkapital
Egenkapital Pr. 01.01.2023	3 000 000	2 030 000	68 748 934	6 129	73 785 062
Mottatt konsernbidrag			5 651 105		5 651 105
Årets resultat				1 056 097	1 056 097
Avgitt konsernbidrag				-33 703 603	-33 703 603
Pr. 31.12.2023	3 000 000	2 030 000	74 400 039	-32 641 377	46 788 662

Note 5 Aksjer og andeler i andre foretak m.v.

	Anskaffelseskost	Markedsverdi	Balanseført verdi
Omløpsmidler			
Nord-Norsk Reiseliv AS	10 000	Ukjent	10 000
Sum	10 000	0	10 000

Note 6 Bankinnskudd

Selskapet har ingen bundne midler.

Note 7 Aksjonærer

AKSJEKAPITALEN I MEYERGÅRDEN EIENDOM AS PR. 31.12 BESTÅR AV:

	Antall	Pålydende	Bokført
Ordinære aksjer	30	100 000,0	3 000 000
Sum	30		3 000 000

EIERSTRUKTUR

De største aksjonærene i % pr. 31.12 var:

	Ordinære	Eierandel	Stemmeandel
Meyergården AS	30	100,0	100,0

Note 8 Ansvarlig lånekapital

Lånet er ytet av selskapets hovedaksjonærer og er prioritert etter all annen gjeld. Ansvarlig lånekapital skal nedbetales innen 2024. Renten fastsettes hvert år lik skjermingsrente fastsatt av skattedirektoratet. Lånet utgjør kr. 11 104 476 pr. 31.12. Det er ikke stilt pant for lånet.