



ÅRSREGNSKAPET FOR REGNSKAPSÅRET 2021 - GENERELL INFORMASJON

Enheten

Organisasjonsnummer: 990 888 140
Organisasjonsform: Aksjeselskap
Foretaksnavn: ERALLOYS HOLDING AS
Forretningsadresse: Rolighetsvegen 11
3933 PORSGRUNN

Regnskapsår

Årsregnskapets periode: 01.01.2021 - 31.12.2021

Konsern

Morselskap i konsern: Nei

Regnskapsregler

Regler for små foretak benyttet: Nei
Benyttet ved utarbeidelsen av årsregnskapet til selskapet: Regnskapslovens alminnelige regler

Årsregnskapet fastsatt av kompetent organ

Bekreftet av representant for selskapet: Ove Opedal
Dato for fastsettelse av årsregnskapet: 28.04.2022

Grunnlag for avgivelse

År 2021: Årsregnskapet er elektronisk innlevert
År 2020: Tall er hentet fra elektronisk innlevert årsregnskap fra 2021

Det er ikke krav til at årsregnskapet m.v. som sendes til Regnskapsregisteret er undertegnet. Kontrollen på at dette er utført ligger hos revisor/enhetens øverste organ. Sikkerheten ivaretas ved at innsender har rolle/rettighet for innsending av årsregnskapet via Altinn, og ved at det bekreftes at årsregnskapet er fastsatt av kompetent organ.

Brønnøysundregistrene, 06.06.2023



Resultatregnskap

Beløp i: NOK	Note	2021	2020
RESULTATREGNSKAP			
Annen driftsinntekt	2		
Kostnader			
Lønnskostnad	3		75 000
Annen driftskostnad	3	625 000	558 000
Sum kostnader		625 000	633 000
Driftsresultat		-625 000	-633 000
Finansinntekter og finanskostnader			
Inntekt på investering i annet foretak i samme konsern	4		
Renteinntekt fra foretak i samme konsern		19 568 000	24 083 000
Annen renteinntekt		17 000	52 000
Annen finansinntekt	9	7 627 000	16 071 000
Verdiøkning av andre finansielle anleggsmidler	4		
Sum finansinntekter		27 212 000	40 206 000
Nedskrivning av andre finansielle anleggsmidler	4		
Rentekostnad til foretak i samme konsern		29 194 000	30 970 000
Annen finanskostnad	10	23 922 000	117 000
Sum finanskostnader		53 117 000	31 086 000
Netto finans		-25 904 000	9 120 000
Ordinært resultat før skattekostnad		-26 530 000	8 487 000
Skattekostnad på ordinært resultat	8	-5 837 000	1 867 000
Ordinært resultat etter skattekostnad		-20 693 000	6 620 000
Årsresultat		-20 693 000	6 620 000
Årsresultat etter minoritetsinteresser		-20 693 000	6 620 000
Totalresultat		-20 693 000	6 620 000
Overføringer og disponeringer			
Ordinært utbytte	6		



Resultatregnskap

Beløp i: NOK	Note	2021	2020
Konsernbidrag	6		
Avsatt til annen egenkapital	6		6 620 000
Overført fra annen egenkapital	6	-20 693 000	
Sum overføringer og disponeringer		-20 693 000	6 620 000



Balanse

Beløp i: NOK	Note	2021	2020
BALANSE - EIENDELER			
Anleggsmidler			
Immaterielle eiendeler			
Utsatt skattefordel	8		495 000
Sum immaterielle eiendeler			495 000
Finansielle anleggsmidler			
Investering i datterselskap	4, 7		
Investeringer i tilknyttet selskap	4	1 771 871 000	1 771 871 000
Lån til tilknyttet selskap og felles kontrollert virksomhet	7	286 909 000	258 515 000
Investeringer i aksjer og andeler	4		
Sum finansielle anleggsmidler		2 058 780 000	2 030 386 000
Sum anleggsmidler		2 058 780 000	2 030 881 000
Omløpsmidler			
Varer			
Fordringer			
Kundefordringer	7		
Andre kortsiktige fordringer	7	17 765 000	1 321 000
Sum fordringer		17 765 000	1 321 000
Bankinnskudd, kontanter og lignende			
Bankinnskudd, kontanter o.l.	11	133 869 000	141 031 000
Sum bankinnskudd, kontanter og lignende		133 869 000	141 031 000
Sum omløpsmidler		151 634 000	142 352 000
SUM EIENDELER		2 210 414 000	2 173 234 000

BALANSE - EGENKAPITAL OG GJELD

Egenkapital

Innskutt egenkapital



Balanse

Beløp i: NOK	Note	2021	2020
Aksjekapital	5, 6	12 800 000	12 800 000
Annen innskutt egenkapital	6	286 899 000	226 129 000
Sum innskutt egenkapital		299 699 000	238 929 000
Opptjent egenkapital			
Annen egenkapital	6	1 285 986 000	1 367 449 000
Sum opptjent egenkapital		1 285 986 000	1 367 449 000
Sum egenkapital	12	1 585 685 000	1 606 378 000
Gjeld			
Langsiktig gjeld			
Pensjonsforpliktelser	7		
Utsatt skatt	8	605 000	
Sum avsetninger for forpliktelser		605 000	
Annen langsiktig gjeld			
Øvrig langsiktig gjeld	7	613 012 000	563 941 000
Sum annen langsiktig gjeld		613 012 000	563 941 000
Sum langsiktig gjeld		613 618 000	563 941 000
Kortsiktig gjeld			
Leverandørgjeld		14 000	
Betalbar skatt	8	10 203 000	2 056 000
Utbytte	6		
Annen kortsiktig gjeld	7	894 000	857 000
Sum kortsiktig gjeld		11 112 000	2 914 000
Sum gjeld		624 729 000	566 855 000
SUM EGENKAPITAL OG GJELD		2 210 414 000	2 173 234 000



DocuSign Envelope ID: 32BD7EB5-08DC-448B-BC9C-65C8D866EB79

Eralloys Holding AS

Årsregnskap 2021

Annual financial statements 2021



DocuSign Envelope ID: 32BD7EB5-08DC-448B-BC9C-65C8D866EB79

STYRETS BERETNING 2021

INNLEDNING

Eralloys Holding AS ble etablert 1. februar 2007 og deretter 15. september 2008 besluttet fusjonert med deler av Tinfos AS. Selskapets forretningsadresse er Porsgrunn. Selskapet er 100% eid av det franske selskapet Eramet SA.

Eralloys driver industriell eksportrettet virksomhet gjennom en eierandel på 50% i Tizir Limited. De øvrige 50% i Tizir Limited eies av Eramet SA gjennom datterselskapet Mineral Deposits Limited i Australia. Tizir Limited kontrolleres dermed 100% av Eramet SA. Tizir Limited eier 100% i Tizir Titanium & Iron AS i Tyssedal, Norge.

Som en del av restruktureringen av Mineral Sands BU i Eramet, solgte Tizir Limited i desember 2021 sin 90 % investering i Grand Cote Operations i Senegal til Eramet Mineral Sands (100 % eid av Eramet SA) mens resterende 10% fortsatt eies av den Senegalesiske stat.

Styret mener at informasjonen gitt i årsberetningen gir en rettvise oversikt over selskapets eiendeler og gjeld, finansielle stilling og resultat.

RESULTAT

Eralloys Holding AS fikk et underskudd i 2021 på 20,7 millioner kroner, mot et overskudd på 6,6 millioner kroner i 2020. Endring i resultat er hovedsakelig relatert til valutatap på lån i utenlandsk valuta.

Styret bekrefter i samsvar med regnskapslovens § 3-3 at årsregnskapet er utarbeidet på grunnlag av forutsetningen om fortsatt drift.

HELSE, MILJØ, SIKKERHET & ORGANISASJON

Selskapet hadde ingen ansatte i 2021. Selskapets virksomhet medfører ikke skader på miljøet.

Styret består av 3 personer, alle menn.

EIERSTYRING OG SELSKAPSEDELSE

Selskapet styres etter gjeldende lover, regler og retningslinjer gitt i "Norsk Anbefaling" for børsnoterte selskaper, dog med tilpasninger som følge av eierstruktur. Styret er av den oppfatning at selskapet i hovedsak har drevet i henhold til, eller nært opp til disse retningslinjene.

Selskapet har ansvarsforsikring for styremedlemmer og ledelse med en maksimal dekning på 170 MEUR per år.

BOARD OF DIRECTORS REPORT 2021

INTRODUCTION

Eralloys Holding AS was established on February 1st, 2007, and then merged on September 15th, 2008, with part of former Tinfos AS. The company's address is at Porsgrunn. The company is fully owned by French company Eramet SA.

Eralloys operates export-oriented activities through a 50% holding in Tizir Limited. The remaining 50% in Tizir Limited is held by Eramet SA through its daughter company Mineral Deposits Limited in Australia. Eramet SA consequently controls 100% of Tizir Limited. Tizir Limited controls 100% of Tizir Titanium & Iron AS in Tyssedal, Norway.

As part of the restructure of the Mineral Sands BU of Eramet, Tizir Limited has sold in December 2021 its 90% investment in Grand Cote Operations in Senegal to Eramet Mineral Sands, a holding 100% held by Eramet SA, the remaining 10% of the share capital being still held by the Senegal state.

The board is of the opinion that the annual report gives a fair overview of the company assets, liabilities, financial situation, and result.

RESULTS

Eralloys Holding AS showed a deficit of 20,7 MNOK in 2021 compared to a profit of 6,6 MNOK in 2020. The changed result is mainly due to currency losses on loans in foreign currency.

The Board confirms, in accordance with the Accounting Act § 3-3 that the financial statements are prepared under the assumption of continued operations.

HEALTH, SAFETY, ENVIRONMENT & ORGANISATION

The company had no employees in 2021. The company's activities do not have negative impact on the environment.

The Board consists of 3 persons, all men.

CORPORATE GOVERNANCE

The company is governed by the current laws, rules and guidelines stipulated in "Norwegian Recommendations" for listed companies, with the adjustments necessary as a result of the ownership structure. The Board is of the opinion that the company has been managed in accordance with these guidelines.

The company has liability insurance for board directors and management with a maximum coverage of 170 MEUR per



DocuSign Envelope ID: 32BD7EB5-08DC-448B-BC9C-65C8D866EB79

Dekningen omfatter alle økonomiske konsekvenser som følge av ethvert krav mot den forsikrede av en tredjepart for enhver urettmessig handling som han/hun ville være personlig ansvarlig for i forbindelse med utførelse plikter i Eramet konsernet.

FINANSIELLE FORHOLD

Selskapets egenkapital utgjør 1.585 millioner kroner ved årets utløp. Verdiene på aksjene i Tizir Limited gjenspeiler opprinnelig kostpris.

Selskapets kontantstrøm var negativ med 7,2 MNOK i 2021 hovedsakelig grunnet påvirkning fra valuta. Selskapets bankbeholdning ved årets slutt var 133,9 MNOK.

FORSKNING OG UTVIKLING

Selskapet driver ikke forskning og utvikling.

FINANSIELL RISIKO

Markeds-valutarisiko

Selskapet har lån i USD fra konsernet. Selskapet er således isolert sett eksponert for endringer i valutakurser. Lånene i USD relaterer seg til investeringen i Tizir Limited hvor USD er den dominerende transaksjonsvaluta. Selskaper er ved disse lånene også eksponert mot endringer i rentenivået da lånene baserer seg på løpende markedsrente.

Kreditt og likviditetsrisiko

Selskapet har begrenset kredittrisiko. Styret anser selskapets likviditetstilgang gjennom konsernet som tilfredsstillende.

INVESTERINGER

Det er ikke gjennomført investeringer i nye forretningsområder i 2021.

UTSIKTENE FOR 2022

Utviklingen i 2022 vil som tidligere år i stor grad avhenge av vekslingsforholdet mellom USD og NOK. En styrkning av den norske kronen vil ha positiv effekt på finansresultatet for 2022.

Det er ikke påregnet større utbytte fra investeringene i 2022.

DISPONERING AV RESULTAT

Regnskapet i selskapet viser et underskudd på 20,7 millioner kroner i 2021.

Styret forslår følgende disponering:

year. The coverage includes all financial consequences resulting from any claim made against the insured by a third party for any wrongful act for which he/she would be personally liable while carrying out duties withing the Eramet group.

FINANCIAL MATTERS

The company's equity at the end of the year totals MNOK 1,585. The value of the holding in Tizir Limited reflects the original investment cost.

The company's cash flow was negative by 7.2 MNOK in 2021 mainly due to impact from currency. The company's bank balance at the end of the year was MNOK 133.9.

RESEARCH AND DEVELOPMENT

The company is not involved in research and development.

FINANCIAL RISK

Market risk

The company has loans in USD through the Eramet group. The company is as such exposed to changes in currencies. The loans refer to the investment in Tizir Limited, where USD is the domination transaction currency. Through these loans the company is also exposed to interest rate fluctuations as the loans are based on floating marked rates.

Credit and liquidity risk

The company has limited credit risks. The Board considers that the company' liquidity access through the group is satisfactory.

INVESTMENTS

No investments were made in new business areas in 2021.

OUTLOOK FOR 2022

The development will in 2022 as previous years to a great degree depend on the NOK/USD exchange rate. A strengthening of the NOK will have a positive impact on the financial result for 2022.

No substantial dividends are expected from investments in 2022.

ALLOCATION OF RESULT

The accounts for the company show a deficit of MNOK 20.7 in 2021.

The board proposes the following allocation:

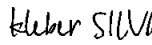


DocuSign Envelope ID: 32BD7EB5-08DC-448B-BC9C-65C8D866EB79


<u>Overført fra annen egenkapital</u>	<u>20,693</u>	<u>Allocation from other equity</u>	<u>20.693</u>
Sum overføringer	20,693	SUM allocations	20.693

Porsgrunn / Paris, 31.12.2021 / 28.04.2022


I styret for Eralloys Holding AS /
the Board of Directors of Eralloys Holding AS

DocuSigned by:

49534A8AB536422...
Kleber Silva

Styreleder / Chairman of the
board

DocuSigned by:

B48E9CCCCAEC47A...
Charles Nouel

Styremedlem / Director

DocuSigned by:

660D7683FA484CC...
Ove Opedal

Styremedlem / Director

Daglig leder / CEO



DocuSign Envelope ID: 32BD7EB5-08DC-448B-BC9C-65C8D866EB79

Årsregnskap 2021 Eralloys Holding AS

Årsberetning
Resultat
Balanse
Noter
Kontantstrømoppstilling
Revisjonsberetning

Org.nr.: 990 888 140



DocuSign Envelope ID: 32BD7EB5-08DC-448B-BC9C-65C8D866EB79

Resultatregnskap

Eralloys Holding AS

Beløp i 1.000 kroner

Driftsinntekter og driftskostnader	Note	2021	2020
Lønnskostnad	3	0	75
Annen driftskostnad	3	625	558
Sum driftskostnader		<u>625</u>	<u>633</u>
Driftsresultat		<u>-625</u>	<u>-633</u>
Finansinntekter og finanskostnader			
Renteinntekt fra foretak i samme konsern		19 568	24 083
Annen renteinntekt		17	52
Annen finansinntekt	9	7 627	16 071
Rentekostnad til foretak i samme konsern		29 194	30 970
Annen finanskostnad	10	23 922	117
Resultat av finansposter		<u>-25 904</u>	<u>9 120</u>
Ordinært resultat før skattekostnad		-26 530	8 487
Skattekostnad på ordinært resultat	8	-5 837	1 867
Ordinært resultat		<u>-20 693</u>	<u>6 620</u>
Årsresultat		<u>-20 693</u>	<u>6 620</u>
Overføringer			
Avsatt til annen egenkapital	6	0	6 620
Overført fra annen egenkapital	6	20 693	0
Sum overføringer		<u>-20 693</u>	<u>6 620</u>



DocuSign Envelope ID: 32BD7EB5-08DC-448B-BC9C-65C8D866EB79

Balanse

Eralloys Holding AS

Beløp i 1.000 kroner

Eiendeler	Note	2021	2020
Anleggsmidler			
Immaterielle eiendeler			
Utsatt skattefordel	8	0	495
Sum immaterielle eiendeler		<u>0</u>	<u>495</u>
Varige driftsmidler			
Finansielle anleggsmidler			
Investeringer i tilknyttet selskap	4	1 771 871	1 771 871
Lån til tilknyttet selskap og felles kontrollert virksomhet	7	286 909	258 515
Sum finansielle anleggsmidler		<u>2 058 780</u>	<u>2 030 386</u>
Sum anleggsmidler		<u>2 058 780</u>	<u>2 030 881</u>
Omløpsmidler			
Fordringer			
Andre kortsiktige fordringer	7	17 765	1 321
Sum fordringer		<u>17 765</u>	<u>1 321</u>
Bankinnskudd, kontanter o.l.	11	133 869	141 031
Sum omløpsmidler		<u>151 634</u>	<u>142 352</u>
Sum eiendeler		<u>2 210 414</u>	<u>2 173 234</u>



DocuSign Envelope ID: 32BD7EB5-08DC-448B-BC9C-65C8D866EB79


Balanse

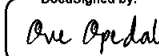
Eralloys Holding AS

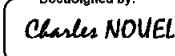
Beløp i 1.000 kroner

Egenkapital og gjeld	Note	2021	2020
Innskutt egenkapital			
Aksjekapital	5, 6	12 800	12 800
Annen innskutt egenkapital	6	286 899	226 129
Sum innskutt egenkapital		<u>299 699</u>	<u>238 929</u>
Opptjent egenkapital			
Annen egenkapital	6	1 285 986	1 367 449
Sum opptjent egenkapital		<u>1 285 986</u>	<u>1 367 449</u>
Sum egenkapital	12	<u>1 585 685</u>	<u>1 606 378</u>
Gjeld			
Avsetning for forpliktelser			
Utsatt skatt	8	605	0
Sum avsetning for forpliktelser		<u>605</u>	<u>0</u>
Øvrig langsiktig gjeld	7	613 012	563 941
Sum annen langsiktig gjeld		<u>613 012</u>	<u>563 941</u>
Kortsiktig gjeld			
Leverandørgjeld		14	0
Betalbar skatt	8	10 203	2 056
Annen kortsiktig gjeld	7	894	857
Sum kortsiktig gjeld		<u>11 112</u>	<u>2 914</u>
Sum gjeld		<u>624 729</u>	<u>566 855</u>
Sum egenkapital og gjeld		<u>2 210 414</u>	<u>2 173 234</u>

Porsgrunn, 28.04.2022
Styret i Eralloys Holding AS

DocuSigned by:

Kleber De Souza E Silva
Styreleder/Chairman

DocuSigned by:

Ove Opedal
Daglig leder/CEO og styremedlem

DocuSigned by:

Charles Hubert Nouel
styremedlem



DocuSign Envelope ID: 32BD7EB5-08DC-448B-BC9C-65C8D866EB79

Eralloys Holding AS

Noter til regnskapet 2021

Note 1 Regnskapsprinsipper

Årsregnskapet er satt opp i samsvar med regnskapsloven av 1998 og god regnskapspraksis i Norge. Alle tall er presentert i hele tusen.

Hovedregel for vurdering og klassifisering av eiendeler og gjeld

Eiendeler bestemt til varig eie eller bruk er klassifisert som anleggsmidler. Andre eiendeler er klassifisert som omløpsmidler. Fordringer som skal tilbakebetales innen et år er klassifisert som omløpsmidler. Ved klassifisering av kortsiktig og langsiktig gjeld er tilsvarende kriterier lagt til grunn.

Omløpsmidler vurderes til laveste av anskaffelseskost og virkelig verdi.

Anleggsmidler vurderes til anskaffelseskost, men nedskrives til gjenvinnbart beløp dersom dette er lavere enn bokført verdi, og verdifallet forventes ikke å være forbigående. Anleggsmidler med begrenset økonomisk levetid avskrives planmessig.

Annen langsiktig gjeld og kortsiktig gjeld er vurdert til pålydende beløp.

Eiendeler og gjeld i utenlandsk valuta

Pengeposter i utenlandsk valuta er i balansen omregnet til balansedagens kurs.

Aksjer og andeler i tilknyttet selskap og datterselskap

Investeringer i datterselskaper vurderes etter kostmetoden. Investeringene blir nedskrevet til virkelig verdi dersom verdifallet ikke er forbigående og det må anses nødvendig etter god regnskapspraksis. Mottatt utbytte og konsernbidrag fra datterselskapene er inntektsført som annen finansinntekt, i den grad det ikke anses som en tilbakebetaling av kostpris. Tilsvarende gjelder for investeringer i tilknyttede selskaper.

Andre aksjer og andeler klassifisert som anleggsmidler

Aksjer og investeringer i ansvarlige selskaper og kommandittselskaper hvor selskapet ikke har betydelig innflytelse, er vurdert etter kostmetoden. Investeringene nedskrives til virkelig verdi ved verdifall som forventes ikke å være forbigående. Mottatt utbytte fra selskapene inntektsføres som annen finansinntekt.

Eierandeler i felleskontrollert virksomhet

Eierandeler i felleskontrollert virksomhet vurderes etter kostmetoden.

Fritak for utarbeidelse av konsernregnskap i underkonsern:

Eramet SA som er det ultimate morselskapet i Eramet konsernet, utarbeider konsoliderte regnskaper (utarbeidet på engelsk) hvor tallene for Eralloys Holding AS inngår. Dette konsernregnskapet kan må få ved å ta kontakt med Eralloys Holding AS c/o Tizir Titanium & Iron AS, Naustbakken 1, 5770 TYSSSEDAL

Fordringer

Kundefordringer og andre fordringer er oppført til pålydende etter fradrag for avsetning til forventet tap. Avsetning til tap gjøres på grunnlag av en individuell vurdering av de enkelte fordringene.

Bankinnskudd, kontanter og lignende

Bankinnskudd, kontanter og lignende inkluderer kontanter, bankinnskudd og andre betalingsmidler med forfallsdato som er kortere enn tre måneder fra anskaffelse.

Skatter

Skattekostnaden sammenstilles med regnskapsmessig resultat før skatt. Skatt knyttet til egenkapitaltransaksjoner er ført mot egenkapitalen. Skattekostnaden består av betalbar skatt (skatt på årets direkte skattepliktige inntekt) og endring i netto utsatt skatt. Utsatt skatt og utsatt skattefordel er presentert netto i balansen.



DocuSign Envelope ID: 32BD7EB5-08DC-448B-BC9C-65C8D866EB79

Note 2 Driftsinntekt

	2 021	2 020
Annen driftsinntekt	-	-
Leieinntekter	-	-
Sum	-	-

Note 3 Lønnskostnad, antall ansatte, godtgjørelser, lån til ansatte mm

Lønnskostnad	2 021	2 020
Lønn	-	68
Folketrygdavgift	-	7
Pensjonskostnader	-	-
Andre ytelser	-	-
Sum	-	75

Antall årsverk sysselsatt i regnskapsåret 0 0
Selskapet er ikke pliktig til å ha tjenestepensjonsordning etter lov om obligatorisk tjenestepensjon.

Ytelser til ledende personer	Lønn	Pensjonskostnader	Annen godtgjørelse
Daglig leder	-	-	-
Styret	-	-	-

Revisor

Godtgjørelse til KPMG AS og samarbeidende selskaper fordeler seg slik:

	2 021	2 020
Lovpålagt revisjon	147	204
Annen bistand	7	13
Skatterådgivning	-	4

Note 4 Investering i andre foretak

Anleggsmidler

	Eierandel	Balanseført verdi
TIZIR Ltd	50 %	1 771 871
Sum		1 771 871

Note 5 Aksjekapital og aksjonærinformasjon

Aksjekapitalen i selskapet pr 31.12. består av følgende aksjeklasser:

	Antall	Pålydende	Bokført
A-aksjer	4 000	3	12 800
Sum	4 000		12 800

Eierstruktur

De største aksjonærene i selskapet pr 31.12. var:

	A-aksjer	Sum	Eierandel	Stemmeandel
Eramet SA	4 000	4 000	100 %	100 %
Totalt antall aksjer	4 000	4 000	100 %	100 %



DocuSign Envelope ID: 32BD7EB5-08DC-448B-BC9C-65C8D866EB79

Note 6 Egenkapital

Innskutt egenkapital	Aksje-kapital	Overkurs-fond	Annen innskutt egenkapital	Sum innskutt egenkapital
Innskutt egenkapital 01.01.	12 800	-	226 129	238 929
Konsernbidrag			60 770	60 770
Innskutt egenkapital 31.12.	12 800	-	286 899	299 699

Opptjent egenkapital	Annen opptjent egenkapital	Sum opptjent egenkapital
Opptjent egenkapital 01.01.	1 367 449	1 367 449
Årets endring i egenkapital:		
Innregning og aktuariat tap (netto skatt)	-	-
Avgitt konsernbidrag	-60 770	-60 770
Årets resultat	-20 693	-20 693
Opptjent egenkapital 31.12.	1 285 986	1 285 986

Note 7 Transaksjoner og mellomværende med nærstående parter

Mellomværende med nærstående parter:

Motpart	Forhold til motparten	Kundefordringer		Andre fordringer	
		2 021	2 020	2 021	2 020
Eramet Norway AS	søster	-	-	77 911	-
ECM	søster	-	-	624	1 321
TIZIR Ldt	søster	-	-	286 909	258 515
DNN Industrier AS	datter	-	-	-	-
Sum		-	-	365 444	259 836

Motpart	Forhold til motparten	Leverandørgjeld		Annen kortsiktig gjeld	
		2 021	2 020	2 021	2 020
Eramet Norway AS	søster	-	-	60 770	-
ECM	søster	-	-	894	857
DNN Industrier AS	datter	-	-	-	-
Sum		-	-	61 664	857

Selskapet har i tillegg et langsiktig lån fra Eramet SA på tnoK 613 012, dette lånet er renteberegnet.



DocuSign Envelope ID: 32BD7EB5-08DC-448B-BC9C-65C8D866EB79

Note 8 Skattekostnad

Årets skattekostnad fremkommer slik:	2 021	2 020
Betalbar skatt	-	2 056
For lite avsatt tidligere år	-	-
Endring skattesats	-	-
Endring i utsatt skatt	-5 837	-189
Skattekostnad	-5 837	1 867

Betalbar skatt i balansen fremkommer som følger:	2 021	2 020
Årets betalbare skattekostnad	10 203	2 056
For lite avsatt tidligere år	-	-
Betalbar skatt i balansen	10 203	2 056

Avstemming fra nominell til faktisk skattesats:	2 021	2 020
Årsresultat før skatt	-26 530	8 487
Forventet inntektskatt etter nominell skattesats (22%/23%)	-5 837	1 867
Skatteeffekten av følgende poster:		
Skattefritt utbytte	-	-
Andre permanente forskjeller knyttet til investeringer (fritaksmetoden)	-	-
Permanente forskjeller knyttet til verdipapirer	-	-
Andre ikke skattepliktige inntekter	-	-
Årets underskudd uten utsatt skattefordel	-	-
Endring i nedvurdering av utsatt skattefordel	-	-
Virkning av endringer i skatteregler og -sats	-	-
For lite avsatt tidligere år	-	-
Skattekostnad	-5 837	1 867
Effektiv skattesats	22,00 %	22,00 %

Spesifikasjon av skatteeffekten av midlertidige forskjeller og underskudd til framføring:

	2 021		2 020	
	Fordel	Forpliktelse	Fordel	Forpliktelse
Driftsmidler		605		757
Omvurderingskont valut, urealisert agiogevinst		-		-
Pensjoner	-	-	-	-
Underskudd til framføring/ framføring av rentefradrag	-	1 252	-	1 252
Sum	-	605	1 252	757
Ikke balanseført utsatt skattefordel	-	-	-	-
Netto utsatt forde/forpl. i balansen		605	495	

Note 9 Annen finansinntekt

	2 021	2 020
Valutagevinst	7 627	16 071
Mottatt aksjeutbytte	-	-
Konsernbidrag	-	-
Annen finansinntekt	-	-
Sum annen finansinntekt	7 627	16 071

Note 10 Annen finanskostnad

	2 021	2 020
Valutatap	23 922	117
Annen finanskostnad	-	-
Sum annen finanskostnad	23 922	117

Note 11 Bankinnskudd

Bankinnskudd, kontanter o.l. omfatter bundne skattetrekkmidler med tnok 0,5.

Note 12 Hendelser etter balansedagen

Covid-19

Covid-19-viruset påvirket ikke selskapet i vesentlig grad i 2021. Selskapet har gjennomført og oppdatert risikovurderinger for å beskytte ansatte mot infeksjonsrisiko og sikre stabil drift. Flere tiltak er iverksatt for å redusere risikoen for smitte.



DocuSign Envelope ID: 32BD7EB5-08DC-448B-BC9C-65C8D866EB79

Eralloys Holding AS Kontantstrømoppstilling

	2 021	2 020
KONTANTSTRØMMER FRA OPERASJONELLE AKTIVITETER:		
Årsresultat før skattekostnad	-26 530	8 487
Gevinst ved salg av anleggsmidler	0	0
Endringer i anleggsmidler		
Reversering/nedskrivning finansielle anleggsmidler	0	0
Endring i kundefordringer	0	0
Endring i leverandørgjeld	-15	-1
Endring i andre omløpsmidler og andre gjeldsposter	725	-1 320
Periodens betalte skatt	-2 056	0
Netto kontantstrømmer fra operasjonelle aktiviteter	-27 876	7 166
KONTANTSTRØMMER FRA INVESTERINGSAKTIVITETER:		
Salg av aksjer i datterselskap og annet selskap	0	0
Innbetalinger av andre fordringer	0	0
Utbetalinger ved lån til tilknyttet selskap og andre foretak	-28 394	-12 696
Netto kontantstrøm fra investeringsaktiviteter	-28 394	-12 696
KONTANTSTRØMMER FRA FINANSIERINGSAKTIVITETER:		
Utbetalinger ved nedbetaling av langsiktig gjeld	0	0
Innbetalinger ved opptak av ny langsiktig gjeld	49 071	12 230
Utbetaling ved nedbetaling av kortsiktig gjeld	37	-17
Innbetaling av konsernbidrag	0	1 507
Netto kontantstrøm fra finansieringsaktiviteter	49 108	13 720
Netto endring i bankinnskudd, kontanter og lignende	-7 162	8 190
Beholdning av bankinnskudd, kontanter og lignende pr 01.01.	141 031	132 841
Beholdning av bankinnskudd, kontanter og lignende pr 31.12.	133 869	141 031



KPMG AS
Vestre Strandgate 67
4612 Kristiansand

Telephone +47 45 40 40 63
Internet www.kpmg.no
Enterprise 935 174 627 MVA

Til generalforsamlingen i Eralloys Holding AS

Uavhengig revisors beretning

Konklusjon

Vi har revidert Eralloys Holding AS' årsregnskap som består av balanse per 31. desember 2021, resultatregnskap og kontantstrømpoppstilling for regnskapsåret avsluttet per denne datoen og noter til årsregnskapet, herunder et sammendrag av viktige regnskapsprinsipper.

Etter vår mening

- oppfyller årsregnskapet gjeldende lovkrav,
- gir årsregnskapet et rettviseende bilde av selskapets finansielle stilling per 31. desember 2021, og av dets resultater og kontantstrømmer for regnskapsåret avsluttet per denne datoen i samsvar med regnskapslovens regler og god regnskapsskikk i Norge.

Grunnlag for konklusjonen

Vi har gjennomført revisjonen i samsvar med de internasjonale revisjonsstandardene International Standards on Auditing (ISA-ene). Våre oppgaver og plikter i henhold til disse standardene er beskrevet nedenfor under *Revisors oppgaver og plikter ved revisjonen av årsregnskapet*. Vi er uavhengige av selskapet slik det kreves i lov, forskrift og International Code of Ethics for Professional Accountants (inkludert internasjonale uavhengighetsstandarder) utstedt av the International Ethics Standards Board for Accountants (IESBA-reglene), og vi har overholdt våre øvrige etiske forpliktelser i samsvar med disse kravene. Innhentet revisjonsbevis er etter vår vurdering tilstrekkelig og hensiktsmessig som grunnlag for vår konklusjon.

Øvrig informasjon

Styret og daglig leder (ledelsen) er ansvarlige for informasjonen i årsberetningen. Øvrig informasjon omfatter informasjon i årsrapporten bortsett fra årsregnskapet og den tilhørende revisjonsberetningen. Vår konklusjon om årsregnskapet ovenfor dekker ikke informasjonen i årsberetningen.

I forbindelse med revisjonen av årsregnskapet er det vår oppgave å lese årsberetningen. Formålet er å vurdere hvorvidt det foreligger vesentlig inkonsistens mellom årsberetningen og årsregnskapet og den kunnskap vi har opparbeidet oss under revisjonen av årsregnskapet, eller hvorvidt informasjon i årsberetningen ellers fremstår som vesentlig feil. Vi har plikt til å rapportere dersom årsberetningen fremstår som vesentlig feil. Vi har ingenting å rapportere i så henseende.

Basert på kunnskapen vi har opparbeidet oss i revisjonen, mener vi at årsberetningen

- er konsistent med årsregnskapet og
- inneholder de opplysninger som skal gis i henhold til gjeldende lovkrav.

Ledelsens ansvar for årsregnskapet

Ledelsen er ansvarlig for å utarbeide årsregnskapet og for at det gir et rettviseende bilde i samsvar med regnskapslovens regler og god regnskapsskikk i Norge. Ledelsen er også ansvarlig for slik internkontroll som den finner nødvendig for å kunne utarbeide et årsregnskap som ikke inneholder vesentlig feilinformasjon, verken som følge av misligheter eller utilsiktede feil.

Ved utarbeidelsen av årsregnskapet må ledelsen ta standpunkt til selskapets evne til fortsatt drift og opplyse om forhold av betydning for fortsatt drift. Forutsetningen om fortsatt drift skal legges til grunn for årsregnskapet så lenge det ikke er sannsynlig at virksomheten vil bli avviklet.

KPMG AS, a Norwegian limited liability company and member firm of the KPMG network of independent member firms affiliated with KPMG International Cooperative ("KPMG International"), a Swiss entity

Statautoriserte revisorer - medlemmer av Den norske Revisorforening

Offices in:

Oslo	Elverum	Mo i Rana	Stord
Alta	Finnsnes	Moide	Straume
Arendal	Hamar	Skien	Tromsø
Bergen	Haugesund	Sandefjord	Trondheim
Bodø	Karvik	Sandnessjøen	Tynset
Drømsen	Kristiansand	Stavanger	Ålesund



Revisors oppgaver og plikter ved revisjonen av årsregnskapet

Vårt mål er å oppnå betryggende sikkerhet for at årsregnskapet som helhet ikke inneholder vesentlig feilinformasjon, verken som følge av misligheter eller utilsiktede feil, og å avgi en revisjonsberetning som inneholder vår konklusjon. Betryggende sikkerhet er en høy grad av sikkerhet, men ingen garanti for at en revisjon utført i samsvar med ISA-ene, alltid vil avdekke vesentlig feilinformasjon som eksisterer. Feilinformasjon kan oppstå som følge av misligheter eller utilsiktede feil. Feilinformasjon blir vurdert som vesentlig dersom den enkeltvis eller samlet med rimelighet kan forventes å påvirke økonomiske beslutninger som brukerne foretar basert på årsregnskapet.

Som del av en revisjon i samsvar med ISA-ene, utøver vi profesjonelt skjønn og utviser profesjonell skepsis gjennom hele revisjonen. I tillegg:

- identifiserer og vurderer vi risikoen for vesentlig feilinformasjon i regnskapet, enten det skyldes misligheter eller utilsiktede feil. Vi utformer og gjennomfører revisjonshandlinger for å håndtere slike risikoer, og innhenter revisjonsbevis som er tilstrekkelig og hensiktsmessig som grunnlag for vår konklusjon. Risikoen for at vesentlig feilinformasjon som følge av misligheter ikke blir avdekket, er høyere enn for feilinformasjon som skyldes utilsiktede feil, siden misligheter kan innebære samarbeid, forfalskning, bevisste utelatelser, uriktige fremstillinger eller overstyring av internkontroll.
- opparbeider vi oss en forståelse av den interne kontroll som er relevant for revisjonen, for å utforme revisjonshandlinger som er hensiktsmessige etter omstendighetene, men ikke for å gi uttrykk for en mening om effektiviteten av selskapets interne kontroll.
- evaluerer vi om de anvendte regnskapsprinsippene er hensiktsmessige og om regnskapsestimatene og tilhørende noteopplysninger utarbeidet av ledelsen er rimelige.
- konkluderer vi på hensiktsmessigheten av ledelsens bruk av fortsatt drift-forutsetningen ved avleggelsen av årsregnskapet, basert på innhentede revisjonsbevis, og hvorvidt det foreligger vesentlig usikkerhet knyttet til hendelser eller forhold som kan skape tvil av betydning om selskapets evne til fortsatt drift. Dersom vi konkluderer med at det eksisterer vesentlig usikkerhet, kreves det at vi i revisjonsberetningen henleder oppmerksomheten på tilleggsopplysningene i årsregnskapet, eller, dersom slike tilleggsopplysninger ikke er tilstrekkelige, at vi modifierer vår konklusjon. Våre konklusjoner er basert på revisjonsbevis innhentet inntil datoen for revisjonsberetningen. Etterfølgende hendelser eller forhold kan imidlertid medføre at selskapet ikke fortsetter driften.
- evaluerer vi den samlede presentasjonen, strukturen og innholdet i årsregnskapet, inkludert tilleggsopplysningene, og hvorvidt årsregnskapet gir uttrykk for de underliggende transaksjonene og hendelsene på en måte som gir et rettviseende bilde.

Vi kommuniserer med styret blant annet om det planlagte omfanget av revisjonen og til hvilken tid revisjonsarbeidet skal utføres. Vi utveksler også informasjon om forhold av betydning som vi har avdekket i løpet av revisjonen, herunder om eventuelle svakheter av betydning i den interne kontrollen.

Kristiansand, 28. april 2022

KPMG AS

Nils Eivind Hølst
Statsautorisert revisor



Eralloys Holding AS

Noter til regnskapet 2021

Note 1 Regnskapsprinsipper

Årsregnskapet er satt opp i samsvar med regnskapsloven av 1998 og god regnskapsskikk i Norge. Alle tall er presentert i hele tusen.

Hovedregel for vurdering og klassifisering av eiendeler og gjeld

Eiendeler bestemt til varig eie eller bruk er klassifisert som anleggsmidler. Andre eiendeler er klassifisert som omløpsmidler. Fordringer som skal tilbakebetales innen et år er klassifisert som omløpsmidler. Ved klassifisering av kortsiktig og langsiktig gjeld er tilsvarende kriterier lagt til grunn.

Omløpsmidler vurderes til laveste av anskaffelseskost og virkelig verdi.

Anleggsmidler vurderes til anskaffelseskost, men nedskrives til gjenvinnbart beløp dersom dette er lavere enn bokført verdi, og verdifallet forventes ikke å være forbigående. Anleggsmidler med begrenset økonomisk levetid avskrives planmessig.

Annen langsiktig gjeld og kortsiktig gjeld er vurdert til pålydende beløp.

Eiendeler og gjeld i utenlandsk valuta

Pengeposter i utenlandsk valuta er i balansen omregnet til balansedagens kurs.

Aksjer og andeler i tilknyttet selskap og datterselskap

Investeringer i datterselskaper vurderes etter kostmetoden. Investeringene blir nedskrevet til virkelig verdi dersom verdifallet ikke er forbigående og det må anses nødvendig etter god regnskapsskikk. Mottatt utbytte og konsernbidrag fra datterselskapene er inntektsført som annen finansinntekt, i den grad det ikke anses som en tilbakebetaling av kostpris. Tilsvarende gjelder for investeringer i tilknyttede selskaper.

Andre aksjer og andeler klassifisert som anleggsmidler

Aksjer og investeringer i ansvarlige selskaper og kommandittselskaper hvor selskapet ikke har betydelig innflytelse, er vurdert etter kostmetoden. Investeringene nedskrives til virkelig verdi ved verdifall som forventes ikke å være forbigående. Mottatt utbytte fra selskapene inntektsføres som annen finansinntekt.

Eierandeler i felleskontrollert virksomhet

Eierandeler i felleskontrollert virksomhet vurderes etter kostmetoden.

Fritak for utarbeidelse av konsernregnskap i underkonsern:

Eramet SA som er det ultimate morselskapet i Eramet konsernet, utarbeider konsoliderte regnskaper (utarbeidet på engelsk) hvor tallene for Eralloys Holding AS inngår. Dette konsernregnskapet kan må få ved å ta kontakt med Eralloys Holding AS c/o Tizir Titanium & Iron AS, Naustbakken 1, 5770 TYSSDAL

Fordringer

Kundefordringer og andre fordringer er oppført til pålydende etter fradrag for avsetning til forventet tap. Avsetning til tap gjøres på grunnlag av en individuell vurdering av de enkelte fordringene.

Bankinnskudd, kontanter og lignende

Bankinnskudd, kontanter og lignende inkluderer kontanter, bankinnskudd og andre betalingsmidler med forfallsdato som er kortere enn tre måneder fra anskaffelse.

Skatter

Skattekostnaden sammenstilles med regnskapsmessig resultat før skatt. Skatt knyttet til egenkapitaltransaksjoner er ført mot egenkapitalen. Skattekostnaden består av betalbar skatt (skatt på årets direkte skattepliktige inntekt) og endring i netto utsatt skatt. Utsatt skatt og utsatt skattefordel er presentert netto i balansen.



Note 2 Driftsinntekt

	2 021	2 020
Annen driftsinntekt	-	-
Leieinntekter	-	-
Sum	-	-

Note 3 Lønnskostnad, antall ansatte, godtgjørelser, lån til ansatte mm

Lønnskostnad	2 021	2 020
Lønn	-	66
Folketrygdavgift	-	7
Pensjonskostnader	-	-
Andre ytelser	-	-
Sum	-	75

Antall årsverk sysselsatt i regnskapsåret 0 0
Selskapet er ikke pliktig til å ha tjenestepensjonsordning etter lov om obligatorisk tjenestepensjon.

Ytelser til ledende personer	Lønn	Pensjonskostnader	Annen godtgjørelse
Daglig leder	-	-	-
Styret	-	-	-

Revisor

Godtgjørelse til KPMG AS og samarbeidende selskaper fordeler seg slik:

	2 021	2 020
Lovpålagt revisjon	147	204
Annen bistand	7	13
Skatterådgivning	-	4

Note 4 Investering i andre foretak

Anleggsmidler

	Eierandel	Balanseført verdi
TIZIR Ltd	50 %	1 771 871
Sum		1 771 871

Note 5 Aksjekapital og aksjonærinformasjon

Aksjekapitalen i selskapet pr 31.12. består av følgende aksjeklasser:

	Antall	Pålydende	Bokført
A-aksjer	4 000	3	12 800
Sum	4 000		12 800

Eierstruktur

De største aksjonærene i selskapet pr 31.12. var:

	A-aksjer	Sum	Eierandel	Stemmeandel
Eramet SA	4 000	4 000	100 %	100 %
Totalt antall aksjer	4 000	4 000	100 %	100 %



Note 6 Egenkapital

Innskutt egenkapital	Aksje-kapital	Overkurs-fond	Annen innskutt egenkapital	Sum innskutt egenkapital
Innskutt egenkapital 01.01.	12 800	-	226 129	238 929
Konsernbidrag			60 770	60 770
Innskutt egenkapital 31.12.	12 800	-	286 899	299 699

Opptjent egenkapital	Annen opptjent egenkapital	Sum opptjent egenkapital
Opptjent egenkapital 01.01.	1 367 449	1 367 449

Årets endring i egenkapital:

Innregning og aktuarielt tap (netto skatt)	-	-
Avgitt konsernbidrag	-60 770	-60 770
Årets resultat	-20 693	-20 693
Opptjent egenkapital 31.12.	1 285 986	1 285 986

Note 7 Transaksjoner og mellomværende med nærstående parter

Mellomværende med nærstående parter:

Motpart	Forhold til motparten	Kundefordringer		Andre fordringer	
		2 021	2 020	2 021	2 020
Eramet Norway AS	søster	-	-	77 911	-
ECM	søster			624	1 321
TIZIR Ldt	søster			286 909	258 515
DNN Industrier AS	datter			-	-
Sum		-	-	365 444	259 836

Motpart	Forhold til motparten	Leverandørgjeld		Annen kortsiktig gjeld	
		2 021	2 020	2 021	2 020
Eramet Norway AS	søster			60 770	-
ECM	søster			894	857
DNN Industrier AS	datter			-	-
Sum				61 664	857

Selskapet har i tillegg et langsiktig lån fra Eramet SA på Inok 613 012, dette lånet er renteberegnet.



Note 8 Skattekostnad

Årets skattekostnad fremkommer slik:	2 021	2 020
Betalbar skatt	-	2 056
For lite avsatt tidligere år	-	-
Endring skattesats	-	-
Endring i utsatt skatt	-5 837	-189
Skattekostnad	-5 837	1 867

Betalbar skatt i balansen fremkommer som følger:	2 021	2 020
Årets betalbare skattekostnad	10 203	2 056
For lite avsatt tidligere år	-	-
Betalbar skatt i balansen	10 203	2 056

Avstemning fra nominell til faktisk skattesats:	2 021	2 020
Årsresultat før skatt	-26 530	8 487
Forventet inntektsskatt etter nominell skattesats (22%/23%)	-5 837	1 867
Skatteeffekten av følgende poster:		
Skattefritt utbytte	-	-
Andre permanente forskjeller knyttet til investeringer (fritaksmetoden)	-	-
Permanente forskjeller knyttet til verdipapirer	-	-
Andre ikke skattepliktige inntekter	-	-
Årets underskudd uten utsatt skattefordel	-	-
Endring i nedvurdering av utsatt skattefordel	-	-
Virkning av endringer i skatteregler og -sats	-	-
For lite avsatt tidligere år	-	-
Skattekostnad	-5 837	1 867
Effektiv skattesats	22,00 %	22,00 %

Spesifikasjon av skatteeffekten av midlertidige forskjeller og underskudd til framføring:

	2 021		2 020	
	Fordeel	Forpliktelse	Fordeel	Forpliktelse
Driftsmidler	-	605	-	757
Omvurderingskont valut, urealisert agiogevinst	-	-	-	-
Pensjoner	-	-	-	-
Underskudd til fremføring/ fremføring av rentefradrag	-	1 252	-	-
Sum	-	605	1 252	757
Ikke balanseført utsatt skattefordel	-	-	-	-
Netto utsatt fordel/forpl. i balansen	-	605	495	-

Note 9 Annen finansinntekt

	2 021	2 020
Valutagevinst	7 627	16 071
Mottatt aksjeutbytte	-	-
Konsernbidrag	-	-
Annen finansinntekt	-	-
Sum annen finansinntekt	7 627	16 071

Note 10 Annen finanskostnad

	2 021	2 020
Valutatap	23 922	117
Annen finanskostnad	-	-
Sum annen finanskostnad	23 922	117

Note 11 Bankinnskudd

Bankinnskudd, kontanter o.l. omfatter bundne skattetrekkmidler med tnoK 0,5.

Note 12 Hendelser etter balansedagen

Covid-19
Covid-19-viruset påvirket ikke selskapet i vesentlig grad i 2021. Selskapet har gjennomført og oppdatert risikovurderinger for å beskytte ansatte mot infeksjonsrisiko og sikre stabil drift. Flere tiltak er iverksatt for å redusere risikoen for smitte.



Eralloys Holding AS

Kontantstrømoppstilling

	2 021	2 020
KONTANTSTRØMMER FRA OPERASJONELLE AKTIVITETER:		
Årsresultat før skattekostnad	-26 530	8 487
Gevinst ved salg av anleggsmidler	0	0
Endringer i anleggsmidler		
Reversering/nedskrivning finansielle anleggsmidler	0	0
Endring i kundefordringer	0	0
Endring i leverandørgjeld	-15	-1
Endring i andre omløpsmidler og andre gjeldsposter	725	-1 320
Periodens betalte skatt	-2 056	0
Netto kontantstrømmer fra operasjonelle aktiviteter	-27 876	7 166
KONTANTSTRØMMER FRA INVESTERINGSAKTIVITETER:		
Salg av aksjer i datterselskap og annet selskap	0	0
Innbetalinger av andre fordringer	0	0
Utbetalinger ved lån til tilknyttet selskap og andre foretak	-28 394	-12 696
Netto kontantstrøm fra investeringsaktiviteter	-28 394	-12 696
KONTANTSTRØMMER FRA FINANSIERINGSAKTIVITETER:		
Utbetalinger ved nedbetaling av langsiktig gjeld	0	0
Innbetalinger ved opptak av ny langsiktig gjeld	49 071	12 230
Utbetaling ved nedbetaling av kortsiktig gjeld	37	-17
Innbetaling av konsernbidrag	0	1 507
Netto kontantstrøm fra finansieringsaktiviteter	49 108	13 720
Netto endring i bankinnskudd, kontanter og lignende	-7 162	8 190
Beholdning av bankinnskudd, kontanter og lignende pr 01.01.	141 031	132 841
Beholdning av bankinnskudd, kontanter og lignende pr 31.12.	133 869	141 031