



ÅRSREGNSKAPET FOR REGNSKAPSÅRET 2022 - GENERELL INFORMASJON

Enheten

Organisasjonsnummer:	982 897 424
Organisasjonsform:	Aksjeselskap
Foretaksnavn:	NORWAY'S BEST AS
Forretningsadresse:	5743 FLÅM

Regnskapsår

Årsregnskapets periode:	01.01.2022 - 31.12.2022
-------------------------	-------------------------

Konsern

Morselskap i konsern:	Ja
Konsernregnskap lagt ved:	Nei

Regnskapsregler

Regler for små foretak benyttet:	Nei
Benyttet ved utarbeidelsen av årsregnskapet til selskapet:	Regnskapslovens alminnelige regler

Årsregnskapet fastsatt av kompetent organ

Bekreftet av representant for selskapet:	Frode Rokne
Dato for fastsettelse av årsregnskapet:	06.06.2023

Grunnlag for avgivelse

År 2022: Årsregnskapet er elektronisk innlevert
År 2021: Tall er hentet fra elektronisk innlevert årsregnskap fra 2022

Det er ikke krav til at årsregnskapet m.v. som sendes til Regnskapsregisteret er undertegnet. Kontrollen på at dette er utført ligger hos revisor/enhetens øverste organ. Sikkerheten ivaretas ved at innsender har rolle/rettighet for innsending av årsregnskapet via Altinn, og ved at det bekreftes at årsregnskapet er fastsatt av kompetent organ.

Brønnøysundregistrene, 27.06.2024



Resultatregnskap

Beløp i: NOK	Note	2022	2021
RESULTATREKNESKAP			
Inntekter			
Salgsinntekt	2, 3, 4	289 134 690	200 284 013
Annen driftsinntekt	4	-2 086 510	-21 050 296
Sum inntekter		287 048 180	179 233 717
Kostnader			
Varekostnad	4	39 812 000	27 205 293
Lønnskostnad	5	150 626 254	125 327 163
Avskrivning	7, 8	15 730 019	16 606 061
Annen driftskostnad	4, 5, 9	143 264 237	111 375 895
Sum kostnader		349 432 510	280 514 412
Driftsresultat		-62 384 330	-101 280 695
Finansinntekter og finanskostnader			
Renteinntekt frå føretak i same konsern		323 945	248 879
Annen finansinntekt		323 078	158 113
Sum finansinntekter		647 023	406 992
Nedskrivning av finansielle eiendeler		10 624 647	12 372 622
Rentekostnad til føretak i same konsern		6 212 683	6 486 798
Annen finanskostnad		369 709	439 227
Sum finanskostnader		17 207 039	19 298 647
Netto finans		-16 560 016	-18 891 655
Ordinært resultat før skattekostnad		-78 944 346	-120 172 350
Skattekostnad	6	-15 475 708	-25 854 118
Ordinært resultat etter skattekostnad		-63 468 638	-94 318 232
Årsresultat		-63 468 638	-94 318 232
Overføringer og disponeringar			
Overføringer annen egenkapital	16	-63 468 638	-94 318 232
Sum overføringer og disponeringar		-63 468 638	-94 318 232



Resultatregnskap

Beløp i: NOK	Note	2022	2021
---------------------	-------------	-------------	-------------



Balanse

Beløp i: NOK	Note	2022	2021
BALANSE - EIGEDELAR			
Anleggsmiddel			
Immaterielle egedelar			
Konsesjoner, patenter, lisenser, varemerker	7	1 911 755	1 314 787
Utsett skattefordel	6	57 883 019	42 407 311
Sum immaterielle egedelar		59 794 774	43 722 098
Varige driftsmiddel			
Tomter, bygninger og annen fast eiendom	8	64 802 902	61 738 011
Maskiner og anlegg	8	45 312 635	48 233 510
Driftsløsøre, inventar, verktøy, kontormaskiner ol	8, 13	33 284 344	34 182 935
Sum varige driftsmiddel		143 399 881	144 154 456
Finansielle anleggsmiddel			
Investeringar i dotterselskap	10	579 900	79 900
Investeringar i tilknytt selskap	10	6 089 175	3 000 808
Investeringer i aksjer og andeler		15 050	15 050
Sum finansielle anleggsmiddel		6 684 125	3 095 758
Sum anleggsmiddel		209 878 780	190 972 312
Omløpsmiddel			
Varer			
Sum varer	11, 13	20 635 795	19 317 046
Krav			
Kundefordringer	13, 14	20 287 700	20 376 126
Andre fordringer	14	11 838 838	48 429 325
Sum krav		32 126 538	68 805 451
Bankinnskot, kontantar og liknande			
Sum bankinnskot, kontantar og liknande	12	14 056 961	11 654 039
Sum omløpsmiddel		66 819 294	99 776 536
SUM EIGEDELAR		276 698 074	290 748 848



Balanse

Beløp i: NOK	Note	2022	2021
BALANSE - EIGENKAPITAL OG GJELD			
Eigenkapital			
Innskoten egenkapital			
Aksjekapital	15, 16	1 200 000	1 200 000
Overkurs	16	6 241 404	6 241 404
Annan innskoten egenkapital	16	213 130 225	189 930 225
Sum innskoten egenkapital		220 571 629	197 371 629
Opptent egenkapital			
Annen egenkapital	16	-206 687 424	-143 218 786
Sum opptent egenkapital		-206 687 424	-143 218 786
Sum egenkapital		13 884 205	54 152 843
Gjeld			
Langsiktig gjeld			
Anna langsiktig gjeld			
Øvrig langsiktig gjeld		150 616 415	123 523 676
Sum anna langsiktig gjeld		150 616 415	123 523 676
Sum langsiktig gjeld		150 616 415	123 523 676
Kortsiktig gjeld			
Gjeld til kredittinstitusjoner			5 323 236
Leverandørgjeld	14	31 080 152	28 309 514
Skyldige offentlige avgifter	12	12 348 220	10 888 427
Annen kortsiktig gjeld	13, 14	68 769 082	68 551 152
Sum kortsiktig gjeld		112 197 454	113 072 329
Sum gjeld		262 813 869	236 596 005
SUM EIGENKAPITAL OG GJELD		276 698 074	290 748 848



Brønnøysundregistrene

ÅRSREGNSKAP FOR REGNSKAPSÅRET 2022 - GENERELL INFORMASJON

Journalnummer: 2023 650217

Enheten

Organisasjonsnummer: 982 897 424
Organisasjonsform: Aksjeselskap
Foretaksnavn: NORWAY'S BEST AS
5743 FLÅM

Regnskapsår

Årsregnskapets periode: 01.01.2022 - 31.12.2022

Konsern

Morselskap i konsern: Ja
Konsernregnskap lagt ved: Nei

Regnskapsregler

Regler for små foretak benyttet: Nei
Benyttet ved utarbeidelsen av
årsregnskapet til selskapet: Regnskapslovens alminnelige regler

Årsregnskapet fastsatt av kompetent organ

Bekreftet av representant for selskapet: Frode Rokne
Dato for fastsettelse av årsregnskapet: 06.06.2023

Grunnlag for avgivelse

År 2022: Årsregnskap er elektronisk innlevert.
År 2021: Tall er hentet fra elektronisk innlevert årsregnskap fra 2022.

Det er ikke krav til at årsregnskapet m.v. som sendes til Regnskapsregisteret er undertegnet. Kontrollen på at dette er utført ligger hos revisor/enhetens øverste organ. Sikkerheten ivaretas ved at innsender har rolle/rettighet for innsending av årsregnskapet via Altinn, og ved at det bekreftes at årsregnskapet er fastsatt av kompetent organ.

Brønnøysundregistrene, 07.08.2023



Organisasjonsnr: 982 897 424
NORWAY'S BEST AS

RESULTATREGNSKAP

Beløp i: NOK	Note	2022	2021
RESULTATREKNESKAP			
Inntekter			
Salgsinntekt	2, 3, 4	289 134 690	200 284 013
Annen driftsinntekt	4	-2 086 510	-21 050 296
Sum inntekter		287 048 180	179 233 717
Kostnader			
Varekostnad	4	39 812 000	27 205 293
Lønnskostnad	5	150 626 254	125 327 163
Avskrivning	7, 8	15 730 019	16 606 061
Annen driftskostnad	4, 5, 9	143 264 237	111 375 895
Sum kostnader		349 432 510	280 514 412
Driftsresultat		-62 384 330	-101 280 695
Finansinntekter og finanskostnader			
Renteinntekt frå føretak i same konsern		323 945	248 879
Annen finansinntekt		323 078	158 113
Sum finansinntekter		647 023	406 992
Nedskrivning av finansielle eiendeler		10 624 647	12 372 622
Rentekostnad til føretak i same konsern		6 212 683	6 486 798
Annen finanskostnad		369 709	439 227
Sum finanskostnader		17 207 039	19 298 647
Netto finans		-16 560 016	-18 891 655
Ordinært resultat før skattekostnad		-78 944 346	-120 172 350
Skattekostnad	6	-15 475 708	-25 854 118
Ordinært resultat etter skattekostnad		-63 468 638	-94 318 232
Årsresultat		-63 468 638	-94 318 232
Overføringer og disponeringar			
Overføringer annen egenkapital	16	-63 468 638	-94 318 232
Sum overføringer og disponeringar		-63 468 638	-94 318 232



Organisasjonsnr: 982 897 424
NORWAY'S BEST AS

BALANSE

Beløp i: NOK	Note	2022	2021
BALANSE - EIGEDELAR			
Anleggsmiddel			
Immaterielle egedelar			
Konsesjoner, patenter, lisenser, varemerker	7	1 911 755	1 314 787
Utsett skattefordel	6	57 883 019	42 407 311
Sum immaterielle egedelar		59 794 774	43 722 098
Varige driftsmiddel			
Tomter, bygninger og annen fast eiendom	8	64 802 902	61 738 011
Maskiner og anlegg	8	45 312 635	48 233 510
Driftsløsøre, inventar, verktøy, kontormaskiner ol	8, 13	33 284 344	34 182 935
Sum varige driftsmiddel		143 399 881	144 154 456
Finansielle anleggsmiddel			
Investeringar i dotterselskap	10	579 900	79 900
Investeringar i tilknytt selskap	10	6 089 175	3 000 808
Investeringer i aksjer og andeler		15 050	15 050
Sum finansielle anleggsmiddel		6 684 125	3 095 758
Sum anleggsmiddel		209 878 780	190 972 312
Omløpsmiddel			
Varer			
Sum varer	11, 13	20 635 795	19 317 046
Krav			
Kundefordringer	13, 14	20 287 700	20 376 126
Andre fordringer	14	11 838 838	48 429 325
Sum krav		32 126 538	68 805 451
Bankinnskot, kontantar og liknande			
Sum bankinnskot, kontantar og liknande	12	14 056 961	11 654 039
Sum omløpsmiddel		66 819 294	99 776 536
SUM EIGEDELAR		276 698 074	290 748 848

BALANSE - EIGENKAPITAL OG GJELD



Eigenkapital			
Innskoten eigenkapital			
Aksjekapital	15, 16	1 200 000	1 200 000
Overkurs	16	6 241 404	6 241 404
Annan innskoten eigenkapital	16	213 130 225	189 930 225
Sum innskoten eigenkapital		220 571 629	197 371 629
Opptent eigenkapital			
Annen egenkapital	16	-206 687 424	-143 218 786
Sum opptent eigenkapital		-206 687 424	-143 218 786
Sum eigenkapital		13 884 205	54 152 843
Gjeld			
Langsiktig gjeld			
Anna langsiktig gjeld			
Øvrig langsiktig gjeld		150 616 415	123 523 676
Sum anna langsiktig gjeld		150 616 415	123 523 676
Sum langsiktig gjeld		150 616 415	123 523 676
Kortsiktig gjeld			
Gjeld til			
kredittinstitusjoner			5 323 236
Leverandørgjeld	14	31 080 152	28 309 514
Skyldige offentlige avgifter	12	12 348 220	10 888 427
Annen kortsiktig gjeld	13, 14	68 769 082	68 551 152
Sum kortsiktig gjeld		112 197 454	113 072 329
Sum gjeld		262 813 869	236 596 005
SUM EIGENKAPITAL OG GJELD		276 698 074	290 748 848



Organisasjonsnr: 982 897 424
NORWAY'S BEST AS

NOTEOPPLYSNINGER - SELSKAP - alle poster oppgitt i hele tall

Note
15

Tal på aksjar og aksjeeigarar

<u>Aksjeklasse</u>	<u>Ant. aksjar</u>	<u>Pålydande</u>	<u>Bokført verdi</u>
Ordinære aksjer	200.00	6000.00	1200000.00
<u>Aksjeeigare - fritekst</u>	<u>Antall</u>	<u>Eigarpart</u>	<u>Aksjeklasse</u>
Aurland Ressursutvikling AS	200.00	100.00%	Ordinære aksjer
<u>Sum</u>	<u>Sum antall</u>	<u>Sum eigarpart</u>	
	200.00	100.00%	

Morselskapet, Aurland Ressursutvikling AS, har forretningskontor i Flåm i Aurland Kommune og utarbeider et konsernregnskap hvor Norways Best AS inngår. Kopi av konsernregnskapet kan innhentes på selskapets kontor i Flåm.

Note
5

Lønn og ytingar

<u>Lønn</u>	<u>Årets</u>	<u>Fjorårets</u>
	128834699.00	107188045.00
<u>Arbeidsgivaravgift</u>	<u>Årets</u>	<u>Fjorårets</u>
	16868954.00	12400397.00
<u>Pensjonskostnader</u>	<u>Årets</u>	<u>Fjorårets</u>
	4204088.00	4198577.00
<u>Andre ytingar</u>	<u>Årets</u>	<u>Fjorårets</u>
	718513.00	1540147.00
<u>Sum lønnskostnader</u>	<u>Årets</u>	<u>Fjorårets</u>
	150626254.00	125327166.00

Selskapet er pliktig til å ha tjenestepensjonsordning etter lov om obligatorisk tjenestepensjon. Selskapet har innskuddspensjonsordning i Danica, som omfatter totalt 95 ansatte. Selskapets pensjonsordninger tilfredsstiller kravene i denne lov.

Ytingar til dagleg leiar



Note

Ytingar til andre leiande personer

<u>Leiande person</u>	<u>Lønn</u>	<u>Pensj.plikt</u>	<u>Andre godtgj.</u>
Daglig leder i perioden 01.01-31.12.2022	1629027.00		13015.00
<u>Ytingar andre leiande pers.</u>	<u>Lønn</u>	<u>Pensj.forpl.</u>	<u>Andre godtgj.</u>
	1629027.00		13015.00

Det er ikke kostnadsført styrehonorar for 2022. Daglig leder har bonusavtale.

Note

Ytingar til revisjon

<u>Revisjon</u>	<u>Årets</u>	<u>Fjorårets</u>
	621000.00	347400.00
<u>Andre tenester</u>	<u>Årets</u>	<u>Fjorårets</u>
	297750.00	88040.00
<u>Sum godtgjersle til revisor</u>	<u>Årets</u>	<u>Fjorårets</u>
	918750.00	435440.00

Note

Antall årsverk i regnskapsåret

Verksemda har hatt følgjende tal på årsverk:
237.30

Det er ikke gitt lån/sikkerhetstillegg til daglig leder, styremedlemmer eller andre nærstående parter.

Note

10

Konsern, tilknytt selskap og dotterselskap

Tilknytt selskap/dotterselskap

<u>Namn og adresse</u>	<u>Eigarpart</u>	<u>Stemmegpart</u>	<u>Eigenkapital</u>	<u>Resultat</u>
Norways Best Holding AS	100.00%	100.00%	14054.00	-4772.00
Flåm AS	100.00%	100.00%	10272.00	-4922.00
Myrkdalen Skiskule AS	100.00%	100.00%	-951753.00	-192833.00
Haugen Gardsmat	45.00%	45.00%	973408.00	-333199.00



Drift AS (kostmetoden)				
The Fjords DA (egenkapitalmetoden)	50.00%	50.00%	9850251.00	-6643518.00
Sognefjorden Farty I AS (kostmetoden)	50.00%	50.00%	855207.00	-3055.00
Myrkdalen Freestyleanlegg AS	44.00%	44.00%	2510192.00	321367.00

Investering i tilknyttede og felleskontrollerte selskaper:
Verksemda er med i konsolideringa til morselskapets
konsernrekneskap: Nei

<u>Namn</u>	<u>Forretningskontor</u>
Aurland Ressursutvikling AS	Flåm

Dotterselskap er ikkje tatt med i konsolideringa: Nei

Grunn til at dotterselskap ikkje er tatt med i konsolideringa
Investering i datterselskaper:

Note

Skattekostnad

Resultatført skatt på ordinært resultat

Skattepliktig inntekt

Betalbar skatt i balansen

Omløpsmiddel Startdato Sluttdato Endring

Skattemessig fremf.undersk. Startdato Sluttdato Endring

Kortsiktig gjeld Startdato Sluttdato Endring



Norway's Best AS

Årsrapport for 2022

Årsberetning

Årsregnskap

- Resultatregnskap
- Balanse
- Kontantstrømoppstilling
- Noter

Revisjonsberetning



Norway's best AS

Org.nr. 982 897 424

ÅRSMELDING FOR 2022

Art og lokalisering verksemda

Norway's best AS driv reiseliv og utvikling av reiselivsprodukt med forretning og vinst som føremål i Flåm og Myrkdalen. Selskapet marknadsfører og sel reiseopplevingar i nasjonale og internasjonale marknader og legg til rette for heilskaplege opplevingar for store gjestetalar med krevjande logistikk. Sal og marknadsføring omfattar Norway's best AS sine egne aktivitetar, i tillegg til aktivitetar hjå dei tilknytte selskapa Flåm Utvikling AS og The Fjords DA samt andre lokale reiselivsaktørar. Verksemda i Norway's best AS omfattar også drift av Fretheim Hotel, Hotel Aurlandsfjord, Myrkdalen Hotell, Myrkdalen Fjellheiser, Heimly Pensjonat, Flåm Bakeri, Aurland Skofabrikk, Flåm Store og Flåmsbanamuseet. Fretheim Hotel er eit kurs-, konferanse- og turisthotell som er medlem av De Historiske Hotell og Spisesteder.

Norway's best AS er eit heileigd dotterselskap under konsernet Aurland Ressursutvikling AS. Selskapet leiger hotellbygningen og andre driftsbygningar av søsterselskapa Flåm Hotell AS, Myrkdalen Fjellandsby, Aurland Hotell, Orøyane AS, Myrkdalen Hotell Eigedom AS og Myrkdalen Eigedom AS.

Hovudpunkta i 2022

Pandemien pregar framleis selskapet, men det er auke i gjestestraum sett mot dei to føregåande åra. Det er framleis lågare besøkstal frå ein del internasjonale marknader sett mot eit normalår. I Myrkdalen vart det ein god vintersesong, med rekordomsetning i heisen. Den internasjonale gjestestraumen på sommaren er enno ikkje tilbake på normalnivå, men det er ein vesentleg auke sett mot både 2020 og 2021. Skisesongen 2022/2023 kom seint i gang grunna mangel på natursnø, men produksjon av kunstsno sikra opning 9. desember.

I Flåm er ein tilbake på normal driftsmodell, der både Fretheim Hotel, Flåm Bakeri og Flåmsbanamuseet har heilårsøpe. Året starta med færre internasjonale gjester enn venta, men både vår, sommar og haust viser god omsetning, tett opp mot eit normalår. Det er framleis få gjester frå den asiatiske marknaden, men andre marknader kompenserer i stor grad for dette. I tillegg er det gledeleg at ein i 2022 har hatt 123 cruiseanløp.

Det har vore sterk prisvekst gjennom heile året, som skuldast etterverknader frå pandemi og utbrot av krig i Ukraina. Prisveksten har vore høgare enn forventa og påverkar soleis resultatrekneskapen for selskapet. Det er iverksett fleire kostnadsreducerande tiltak gjennom året.

The Fjords DA har hatt tilsvarande positiv utvikling i 2022, der effektane frå koronapandemien er betydeleg redusert. Fjordane vart operert med eitt fartøy, mot normalt to på fleire fjordar. Selskapet hadde fjordaktivitet på Nærøyfjorden, Geirangerfjorden,



Oslofjorden og Hardangerfjorden i 2022. Selskapet har ei omsetning på MNOK 123,7 (mot MNOK 69,2 i 2021) og eit årsresultat på MNOK -6,6 (mot -42,1 i 2020).

I juni 2022 selde Norway's best AS seg ut av det Narvik-baserte selskapet Arctic Train Holding AS.

Kommentar til årsrekneskapen

Omsetnaden er i 2022 på 287,0 MNOK mot 179,2 MNOK i 2021. I dette er det medrekna underskot frå The Fjords DA konsernet på 3,3 MNOK. Norway's best AS har i 2022 eit underskot på 63,5 MNOK mot underskot på 94,3 MNOK i 2021.

Selskapet har ein eigenkapitalandel på 5 % pr 31. desember 2022, ein nedgang frå 18,6 % per 31. desember 2021.

Styret meiner at årsrekneskapen gjev eit rettvissande bilete av utviklinga og resultatet i verksemda, og den finansielle stillinga per 31. desember 2022. Føresetnaden om framleis drift er lagt til grunn ved utarbeiding av rekneskapen. Styret stadfestar at vilkåra for vidare drift er til stades.

Utsiktene framover

Selskapet har positiv utvikling i 2023. I Myrkdalen var det litt sein start på skisesongen med kaldt vær og lite natursnø. Dette endra seg utover i februar og ein har hatt gode besøkstal og omsetnad i heile reisemålet. Både skiheis og hotell har hatt historisk god omsetning i vinterferieveke og påsken. I Flåm er starten på året låg sesong, men gjestestraumen er på eller over normalnivå for alle våre driftsavdelingar. Generelt opplever ein vesentleg auka etterspurnad etter reiselivsprodukta våre. Det kjem bestillingar frå mange land, der USA og dei europeiske landa toppar bookingstatistikken so langt. Ordreserven viser 50% større innbooking samanlikna med same tidspunkt i fjor og tal innmelde cruiseanløp i Flåm nærmar seg eit normalår.

Krigen i Ukraina påverkar selskapet, gjennom stadig høg inflasjon og rente. Utover dette har krigen so langt hatt liten direkte effekt på selskapet. Noreg blir vurdert som eit trygt ferieland. Det er gode bookingar for sesongen og det er utsikter til eit tilnærma normalår.

Selskapet er uroa for effekten av nytt regelverk om nullutslepp i verdsarvfjordane frå 2026. Slik utkastet til regelverk er innretta kan det bety slutten for cruiseaktivitet i Flåm etter 2026. Dette vil potensielt ha store negative konsekvensar for verdiskaping og arbeidsplassar i reiselivet i Aurland. Norway's best har engasjert seg aktivt i arbeidet for å påverke til ei overgangsordning som legg til rette for at det kan kome cruiseskip til Flåm også etter 2026.

Per Brochmann er tilsett som ny administrerande direktør i selskapet og starta i jobben 1. februar 2023.

Likviditetssituasjon



Selskapet har ein god likviditetssituasjon pr 31. desember 2022. Selskapet har tilstrekkeleg med frie midlar til å oppfylle sine forplikingar. Selskapets kortsiktig gjeld er delvis tilknytt varekretsløpet og delvis kortsiktig gjeld mot andre selskap i same konsern. I tillegg har selskapet langsiktig gjeld til selskap i same konsern. Gjeld til selskap i same konsern er på marknadsmessige vilkår.

Finansiell risiko

Marknadsrisiko

Selskapet er i liten grad eksponert for endringar i valutakursar, då omsetninga er i norske kroner. Endringar i valutakursar som endrar konkurransevna vil likevel vere ein risiko. Selskapet har gjeld mot selskap i same konsern på marknadsmessige vilkår og er soleis eksponert for endring i rentenivå.

Kredittrisiko

Selskapet har gode rutinar for oppfølging av kundefordringar. Det har i år ikkje vore vesentlege tap på fordringar. Selskapet har ikkje inngått tapsavgrensande avtalar.

Likviditetsrisiko

Store sesongvariasjonar i verksemda krev god likviditetsstyring. Driftskreditt i bank vert tilpassa sesongvariasjonane.

Forsknings- og utviklingsaktivitetar

Selskapet har ingen forsknings og utviklingsaktivitetar.

Arbeidsmiljø og likestilling

Arbeidsmiljøet er godt med lågt sjukefråvær på 2,51%. Det er ikkje rapportert om vesentlege skader eller ulykker på arbeidsplassen. Det var ved årsskiftet 167 heilårstilsette, 81 kvinner og 86 menn. Bedrifta engasjerte 329 sesongtilsette som utførte 73 årsverk i 2022. Styret består av to kvinner og fem menn. Dagleg leiar er mann. Selskapet skal vere ein arbeidsplass der det rår full likestilling mellom kjønn. Det blir jamleg utført medarbeidarundersøkingar for å kartlegge risiko for diskriminering. Selskapet har rutinar for å analysere risiko, iverksette tiltak mot diskriminering og evaluere likestillingssituasjonen i verksemda.

Forsikring for styret sine medlemmar og dagleg leiar

Det er teikna styreansvarsforsikring i Aurland Ressursutvikling AS som dekkar Norway's best AS sine styremedlemmar og dagleg leiar.

Åpenhetsloven

Åpenhetsloven tredde i kraft 1. juli 2022. Lova skal fremje verksemdar sin respekt for grunnleggjande menneskerettar og sømelege arbeidsforhold, og sikre allmenta tilgang til informasjon. Det pågår arbeid med kartlegging for aktsomheitsvurderingar som skal



dokumenterast i ei redegjering. Denne vil bli gjort tilgjengeleg på nettsida www.norwaysbest.com, under selskapsinformasjon.

Berekraft og ytre miljø

Selskapet sin berekraftstrategi er basert på Norsk Klimalov og utvalde berekraftmål i FN. Verksemda jobbar målretta for å redusere klimaavtrykk i alle ledd. Strategien legg grunnlaget for handlings- og tiltaksplanar på kvart forretningsområde, med KPI'ar og mål for forretningsområda individuelt og selskapet samla sett. Viktige område er avfallshandtering, berekraftsprogram for tilsette og etablering av klimarekneskap.

Selskapet vektlegg samarbeidsrelasjonar og prosjekt som sikrar god og framtidsetta utvikling. Det gjeld særleg innanfor transport, der verksemda over lengre tid har gjennomført fleire tiltak for både sjøbasert og landbasert aktivitet. Saman med fleire aktørar er det lagt planar for å realisere ein energihub i Flåm. Denne skal gi grunnlag for å utvikle ladeinfrastruktur for ulike transportmiddel på både sjø og land.

Selskapet ureinar ikkje det ytre miljøet meir enn det som er normalt for ei slik verksemd.

Styret takkar dei tilsette for god innsats i 2022.

Flåm, 27. april 2023

Øyvind Hasaas
Styreleiar

Therese Charlotte Melsom Gogstad
Styremedlem

Egil Svoren
Styremedlem

Lars Loven
Styremedlem

Solvor Dolve
Styremedlem

Joar Wæhle
Styremedlem

Christian Skaug
Styremedlem

Per Brochmann
Dagleg leiar



Norway's Best AS

Resultatregnskap

	Note	2022	2021
Driftsinntekter			
Salgsinntekt	2, 3, 4	289 134 690	200 284 013
Annen driftsinntekt	4	-2 086 510	-21 050 296
Sum driftsinntekter		<u>287 048 180</u>	<u>179 233 717</u>
Driftskostnader			
Varekostnad	4	39 812 000	27 205 293
Lønnskostnad	5	150 626 254	125 327 163
Avskrivning	7, 8	15 730 019	16 606 061
Annen driftskostnad	4, 5, 9	143 264 237	111 375 895
Sum driftskostnader		<u>349 432 510</u>	<u>280 514 412</u>
Driftsresultat		<u>-62 384 330</u>	<u>-101 280 695</u>
Finansinntekter og finanskostnader			
Renteinntekt fra foretak i samme konsern		323 945	248 879
Annen finansinntekt		323 078	158 113
Nedskrivning av finansielle eiendeler		10 624 647	12 372 622
Rentekostnad til foretak i samme konsern		6 212 683	6 486 798
Annen finanskostnad		369 709	439 227
Netto finansposter		<u>-16 560 016</u>	<u>-18 891 655</u>
Resultat før skattekostnad		<u>-78 944 346</u>	<u>-120 172 350</u>
Skattekostnad	6	<u>-15 475 708</u>	<u>-25 854 118</u>
Årsresultat		<u>-63 468 638</u>	<u>-94 318 232</u>
Overføringer og disponeringer			
Overføringer annen egenkapital	16	<u>-63 468 638</u>	<u>-94 318 232</u>



Norway's Best AS

Balanse pr. 31. desember

	Note	2022	2021
Anleggsmidler			
<i>Immaterielle eiendeler</i>			
Konsesjoner, patenter, lisenser, varemerker	7	1 911 755	1 314 787
Utsatt skattefordel	6	57 883 019	42 407 311
Sum immaterielle eiendeler		<u>59 794 774</u>	<u>43 722 098</u>
<i>Varige driftsmidler</i>			
Tomter, bygninger og annen fast eiendom	8	64 802 902	61 738 011
Maskiner og anlegg	8	45 312 635	48 233 510
Driftsløsøre, inventar, verktøy, kontormaskiner ol	8, 13	33 284 344	34 182 935
Sum varige driftsmidler		<u>143 399 881</u>	<u>144 154 456</u>
<i>Finansielle anleggsmidler</i>			
Investeringer i datterselskap	10	579 900	79 900
Investeringer i tilknyttet selskap	10	6 089 175	3 000 808
Investeringer i aksjer og andeler		15 050	15 050
Sum finansielle anleggsmidler		<u>6 684 125</u>	<u>3 095 758</u>
Sum anleggsmidler		<u>209 878 780</u>	<u>190 972 312</u>
Omløpsmidler			
Varer	11, 13	<u>20 635 795</u>	<u>19 317 046</u>
<i>Fordringer</i>			
Kundefordringer	13, 14	20 287 700	20 376 126
Andre fordringer	14	11 838 838	48 429 325
Sum fordringer		<u>32 126 538</u>	<u>68 805 451</u>
Bankinnskudd, kontanter og lignende	12	<u>14 056 961</u>	<u>11 654 039</u>
Sum omløpsmidler		<u>66 819 294</u>	<u>99 776 536</u>
Sum eiendeler		<u>276 698 074</u>	<u>290 748 848</u>







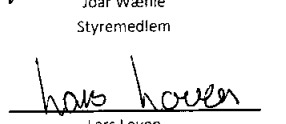
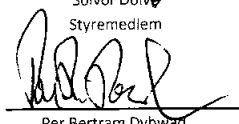


Norway's Best AS

Balanse pr. 31. desember

	Note	2022	2021
Egenkapital			
<i>Innskutt egenkapital</i>			
Aksjekapital	15, 16	1 200 000	1 200 000
Overkurs	16	6 241 404	6 241 404
Annen innskutt egenkapital	16	213 130 225	189 930 225
Sum innskutt egenkapital		<u>220 571 629</u>	<u>197 371 629</u>
<i>Opptjent egenkapital</i>			
Annen egenkapital	16	-206 687 424	-143 218 786
Sum opptjent egenkapital		<u>-206 687 424</u>	<u>-143 218 786</u>
Sum egenkapital		<u>13 884 205</u>	<u>54 152 843</u>
Gjeld			
<i>Annen langsiktig gjeld</i>			
Øvrig langsiktig gjeld		<u>150 616 415</u>	<u>123 523 676</u>
Sum annen langsiktig gjeld		<u>150 616 415</u>	<u>123 523 676</u>
<i>Kortsiktig gjeld</i>			
Gjeld til kredittinstitusjoner		0	5 323 236
Leverandørgjeld	14	31 080 152	28 309 514
Skyldige offentlige avgifter	12	12 348 220	10 888 427
Annen kortsiktig gjeld	13, 14	68 769 082	68 551 152
Sum kortsiktig gjeld		<u>112 197 454</u>	<u>113 072 329</u>
Sum gjeld		<u>262 813 869</u>	<u>236 596 005</u>
Sum egenkapital og gjeld		<u>276 698 074</u>	<u>290 748 848</u>

31. desember 2022

Flåm, 27. april 2023

 Joar Wæhle Styremedlem	 Solvor Dolve Styremedlem	 Christian Skaug Styremedlem	 Egil Svoren Styremedlem
 Lars Loven Styremedlem	 Per Bertram Dybwad Brockmann Daglig leder	 Øyvind Håsaas Styreleder	 Therese Charlotte Melbom Gogstad Styremedlem



Norway's Best AS

Kontantstrømoppstilling

	2022	2021
Kontantstrømmer fra operasjonelle aktiviteter		
Resultat før skattekostnad	-78 944 347	-99 122 054
Resultatandel i datterselskap/tilknyttet selskap	3 321 725	21 050 296
Utbetaling kapitaltilførsel The Fjords DA	-9 000 000	-20 000 000
Tap ved salg av anleggsmidler	32 826	116 409
Ordinære avskrivninger	15 730 019	16 606 061
Nedskrivning anleggsmidler	1 836 908	11 777 503
Endring i varelager, kundefordr. og lev.gjeld	2 770 638	-18 453 909
Endring i andre tidsavgrensingsposter	75 290 887	-36 979 478
Netto kontantstrøm fra operasjonelle aktiviteter	<u>11 038 656</u>	<u>-125 005 172</u>
Kontantstrømmer fra investeringsaktiviteter		
Innbetalinger ved salg av varige driftsmidler	33 200	4 269 284
Utbetalinger ved kjøp av varige driftsmidler	-15 638 438	-15 502 619
Utbetalinger ved kjøp av aksjer og andeler	-500 000	-48 900
Netto kontantstrøm fra investeringsaktiviteter	<u>-16 105 238</u>	<u>-11 282 235</u>
Kontantstrømmer fra finansieringsaktiviteter		
Innbetaling ved opptak av ny langsiktig gjeld	7 469 503	70 919 235
Inn-/utbetalinger av konsernbidrag	0	70 000 000
Netto kontantstrøm fra finansieringsaktiviteter	<u>7 469 503</u>	<u>140 919 235</u>
Netto endring i likvider i året	2 402 921	4 631 828
Kontanter og bankinnskudd per 01.01	<u>11 654 039</u>	<u>7 007 354</u>
Kontanter og bankinnskudd per. 31.12	<u>14 056 960</u>	<u>11 639 182</u>

I inngående balanse 01.01.2022 er kontanter og bankinnskudd fra Myrkdalen Fjellheiser AS og Myrkdalen Hotel AS inkludert



Norway's Best AS

Noter til regnskapet for 2022

Note 1 - Regnskapsprinsipper

Årsregnskapet er satt opp i samsvar med regnskapslovens bestemmelser og god regnskapsskikk.

Felleskontrollert virksomhet

Deltakerliknet selskap

Deltakerliknet selskap vurderes etter egenkapitalmetoden i selskapsregnskapet. Investeringen er vurdert til anskaffelseskost tillagt resultatandel og fratrukket utdelinger. Det er foretatt nedskrivning til virkelig verdi når verdifall skyldes årsaker som ikke kan antas å være forbigående og det må anses nødvendig etter god regnskapsskikk. Nedskrivninger er reversert når grunnlaget for nedskrivning ikke lenger er til stede.

Aksjeselskap

Aksjeselskap vurderes etter kostmetoden i selskapsregnskapet. Investeringen er vurdert til anskaffelseskost for aksjene med mindre nedskrivning har vært nødvendig. Det er foretatt nedskrivning til virkelig verdi når verdifall skyldes årsaker som ikke kan antas å være forbigående og det må anses nødvendig etter god regnskapsskikk. Nedskrivninger er reversert når grunnlaget for nedskrivning ikke lenger er til stede.

Utbytte og andre utdelinger er inntektsført samme år som det er avsatt i datterselskapet. Overstiger utbytte andel av tilbakeholdt resultat etter kjøpet, representerer den overskytende del tilbakebetaling av investert kapital, og utdelingene er fratrukket investeringens verdi i balansen.

Salgsinntekter

Inntektsføring ved salg av varer skjer på leveringstidspunktet. Tjenester inntektsføres i takt med utførelsen. Andelen av salgsinntekter som knytter seg til fremtidige serviceytelser balanseføres som uopptjent inntekt ved salget, og inntektsføres deretter i takt med levering av ytelsene.

Klassifisering og vurdering av balanseposter

Omløpsmidler og kortsiktig gjeld omfatter poster som forfaller til betaling innen ett år etter balansedagen, samt poster som knytter seg til varekretsløpet. Øvrige poster er klassifisert som anleggsmiddel/langsiktig gjeld.

Omløpsmidler vurderes til laveste av anskaffelseskost og virkelig verdi. Kortsiktig gjeld balanseføres til nominelt belopp på etableringstidspunktet.

Anleggsmidler vurderes til anskaffelseskost, men nedskrives til virkelig verdi ved verdifall som ikke forventes å være forbigående. Anleggsmidler med begrenset økonomisk levetid avskrives planmessig. Langsiktig gjeld balanseføres til nominelt belopp på etableringstidspunktet.

Fordringer

Kundefordringer og andre fordringer er oppført i balansen til pålydende etter fradrag for avsetning til forventet tap. Avsetning til tap gjøres på grunnlag av individuelle vurderinger av de enkelte fordringene. I tillegg gjøres det for øvrige kundefordringer en spesifisert avsetning for å dekke antatt tap.

Varebeholdninger

Lager av innkjøpte varer er verdsatt til laveste av anskaffelseskost og virkelig verdi. Anskaffelseskost vurderes etter FIFO-prinsippet. Egentilvirkede ferdigvarer og varer under tilvirkning er vurdert til full tilvirkningskost. Det foretas nedskrivning for påregnelig ukurans.

Varige driftsmidler

Varige driftsmidler balanseføres og avskrives over driftsmidlets forventede økonomiske levetid. Direkte vedlikehold av driftsmidler kostnadsføres løpende under driftskostnader, mens påkostninger eller forbedringer tillegges driftsmidlets kostpris og avskrives i takt med driftsmidlet. Dersom gjenvinnbart belopp



Norway's Best AS

Noter til regnskapet for 2022

av driftsmiddelet er lavere enn balanseført verdi foretas nedskrivning til gjenvinnbart belpp. Gjenvinnbart belpp er det høyeste av netto salgsverdi og verdi i bruk. Verdi i bruk er naverdien av de fremtidige kontantstrømmene som eiendelen vil generere.

Leasing / leieavtaler

Selskapet bokfører al le leieavtaler som operasjonell leasing. Kostnadene utgiftspres etter transaksjonsprinsippet.

Skatter

Skattekostnad består av betalbar skatt og endring i utsatt skatt. Utsatt skatt/skattefordel er beregnet på al le forskjeller mellom regnskapsmessig og skattemessig verdi på eiendeler og gjeld. Utsatt skatt er beregnet med 22% på grunnlag av de midlertidige forskjeller som eksisterer mellom regnskapsmessige og skattemessige verdier, samt skattemessig underskudd til fremføring ved utgangen av regnskapsåret Netto utsatt skattefordel balanseføres i den grad det er sannsynlig at denne kan bli nyttiggjort. Betalbar skatt og utsatt skatt er regnskapsført direkte mot egenkapitalen i den grad skattepostene relaterer seg til egenkapitaltransaksjoner.

Kontantstrømoppstilling

Kontantstrømoppstillingen er utarbeidet etter den indirekte metode. Kontanter og kontantekvivalenter omfatter kontanter, bankinnskudd og andre kortsiktige, likvide plasseringer.

Note 2 - Salgsinntekter

	2022	2021
<i>Pr. virksomhetsområde</i>		
Reiselivsaktivitet	280 842 962	183 212 264
Offentlig støtte	6 205 218	17 071 749
	<u>287 048 180</u>	<u>200 284 013</u>

Salgsinntekten knytter seg i sin helhet til reiselivsaktivitet på Vestlandet.

Note 3 - Offentlige tilskudd

Selskapet har i 2022 ikke hatt omsetningsfall som har kvalifisert til å motta støtte fra kompensasjonsordninger. Selskapet har i 2022 mottatt totalt 6,2 MNOK i offentlige tilskudd. Dette fordeler seg på 4,5 MNOK fra Innovasjon Norge tilskudd og 1,7 MNOK i andre offentlige tilskudd

Note 4 - Nærstående parter

Transaksjoner med nærstående parter er foretatt som del av den ordinære virksomheten og til armlengdes priser. De vesentligste transaksjonene er foretatt som følger:

- Salg av varer og tjenester til konsernselskaper og tilknyttede selskaper til tnok 20 629 i 2022.
- Kjøp av varer og tjenester fra konsernselskaper og tilknyttede selskaper til tnok 41 772 i 2022.



Norway's Best AS

Noter til regnskapet for 2022

Note 5 - Lønnskostnader, antall ansatte, lån til ansatte og godtgjørelse til revisor

Lønnskostnader	2022	2021
Lønninger	128 834 699	107 188 045
Arbeidsgiveravgift	16 868 954	12 400 397
Pensjonskostnader	4 204 088	4 198 577
Andre ytelser	<u>718 513</u>	<u>1 540 147</u>
Sum	<u>150 626 254</u>	<u>125 327 166</u>

Selskapet har i regnskapsåret sysselsatt totalt 237,3 årsverk.

Selskapet er pliktig til å ha tjenstepensjonsordning etter lov om obligatorisk tjenstepensjon. Selskapet har innskuddspensjonsordning i Danica, som omfatter totalt 95 ansatte. Selskapets pensjonsordninger tilfredsstiller kravene i denne lov.

Ytelser til ledende personer

	Lønn	Andre godtgjørelser
Daglig leder i perioden 01.01-31.12.2022	1 629 027	13 015

Det er ikke kostnadsført styrehonorar for 2022. Daglig leder har bonusavtale.

Lån og sikkerhetsstillelse til ledende ansatte, tillitsvalgte og aksjeeiere mv.

Det er ikke gitt lån/sikkerhetsstillelse til daglig leder, styremedlemmer eller andre nærstående parter.

Godtgjørelse til revisor er fordelt på følgende:

	2022
Revisjon	621 000
Andre tjenester	<u>297 750</u>
Sum	<u>918 750</u>

Merverdiavgift er ikke inkludert i revisjonshonoraret.



Norway's Best AS

Noter til regnskapet for 2022

Note 6 - Skatt

<i>Årets skattekostnad fordeler seg på:</i>	2022	2021
Endring utsatt skatt	-15 475 708	-25 854 118
Årets totale skattekostnad	<u>-15 475 708</u>	<u>-25 854 118</u>
<i>Beregning av årets skattegrunnlag:</i>	2022	2021
Ordinært resultat før skattekostnad	-78 944 347	-120 172 351
Permanente forskjeller	1 569 726	1 308 214
Nedskrivning på aksjer og andre verdipapir kostnadsført i året	10 624 647	12 372 622
Andel av regnskapsmessig underskudd i selskap med deltakerfastsetting	0	21 050 296
Skattemessig underskudd på andel i selskap med deltakerfastsetting	-3 594 154	-32 077 500
Endring i midlertidige forskjeller	-6 058 584	-283 044
Årets skattegrunnlag	<u>-76 402 712</u>	<u>-117 801 763</u>
<i>Oversikt over midlertidige forskjeller</i>	2022	2021
Driftsmidler	35 477 559	36 879 696
Varebeholdning	-1 065 000	-840 000
Utestående fordringer	1 980 898	-5 676 229
Gevinst- og tapskonto	-114 406	-143 007
Sum	<u>36 279 051</u>	<u>30 220 460</u>
Akkumulert fremførbart underskudd	<u>-299 383 678</u>	<u>-222 980 966</u>
Netto midlertidige forskjeller pr 31.12	<u>-263 104 627</u>	<u>-192 760 506</u>
Utsatt skattefordel (22%)	-57 883 018	-42 407 311

Note 7 - Immaterielle eiendeler

	Merkevare	Sum
Anskaffelseskost pr 01.01.2022	1 314 787	1 314 787
Tilgang kjøpte eiendeler	596 968	596 968
Anskaffelseskost 31.12.2022	<u>1 911 755</u>	<u>1 911 755</u>
Balanseført verdi pr.31.12.2022	<u>1 911 755</u>	<u>1 911 755</u>

**Norway's Best AS****Noter til regnskapet for 2022****Note 8 - Varige driftsmidler**

	Leilighetsbygg	Maskiner, Driftsløsøre og inventar	Skitrekk og anlegg	Tomt	Anlegg under utførelse	Sum
Anskaffelseskost 01.01.2022	82 138	97 477 070	39 009 282	24 192 030	0	160 760 520
Tilgang kjøpte driftsmidler	150 000	10 547 071	2 056 573	0	2 781 294	15 534 938
Avgang solgte driftsmidler	0	-66 026	0	0	0	-66 026
Anskaffelseskost 31.12.2022	232 138	107 958 115	41 065 855	24 192 030	2 781 294	176 229 432
Akk.avskrivning 31.12.2022	-38 563	-29 361 181	-3 429 807	0	0	-32 829 551
Balanseført pr. 31.12.2022	193 575	78 596 934	37 636 048	24 192 030	2 781 294	143 399 881
Årets avskrivninger	23 597	13 826 428	1 879 994	0	0	15 730 019
Økonomisk levetid Avskrivningsplan	5-10 år Lineær	5-20 år Lineær	20-40 Lineær	Ikke avskrivbart		

Note 9 - Leieavtaler

Selskapet har inngått operasjonelle leieavtaler. De vesentligste leieavtalene har en opsjon for forlengelse.

Leieavtaler	2022
Leie av fast eiendom	46 875 908
Leie av driftsmidler	15 555 257
Sum	<u>62 431 165</u>

Fremtidig minimumsleie knyttet til ikke kansellerbare leieavtaler
forfaller som følger:

	2022
Innen 1 år:	21 514 556
År 2-5:	85 845 800
Etter 5 år:	<u>217 703 538</u>
	<u>325 063 894</u>

Note 10 - Datterselskaper, felleskontrollert virksomhet og tilknyttet selskap

Norway's Best AS har ikke utarbeidet konsernregnskap.
Aurland Ressursutvikling AS har forretningskontor i Flåm og utarbeider konsernregnskap.
Norway's Best AS og datterselskapene til Norway's Best AS inngår i konsolideringen til Aurland
Ressursutvikling AS.

Navn på morselskap	Forretningskontor
Aurland Ressursutvikling AS	Flåm



Norway's Best AS

Noter til regnskapet for 2022

Begrunnelse for at datterselskap er utelatt fra konsolideringen
Investering i datterselskaper:

Selskap	Ervervet	Kontor	Eier- andel	Stemme- andel	Resultat 2022	Egenkapital pr. 31.12	Bokført verdi pr. 31.12
Norways Best Holding AS	09.12.2020	Flåm	100 %	100 %	-4 772	14 054	39 900
Flåm AS	07.01.2020	Flåm	100 %	100 %	-4 922	10 272	40 000
Myrkdalen Skiskule AS		Flåm	100 %	100 %	-192 833	-951 753	500 000
Sum					-202 527	-927 427	579 900

Investering i tilknyttede og felleskontrollerte selskaper:

Selskap	Ervervet	Kontor	Eier- andel	Stemme- andel	Resultat 2022	Egenkapital pr. 31.12	Bokført verdi pr. 31.12
Haugen Gardsmat Drift AS (kostmetoden)	29.07.2020	Flåm	45 %	45 %	-333 199	973 408	500 000
The Fjords DA (egenkapitalmetoden)	14.01.2015	Flåm	50 %	50 %	-6 643 518	9 850 251	4 925 275
Sognefjorden Farty I AS (kostmetoden)	13.08.2015	Flåm	50 %	50 %	-3 055	855 207	615 000
Myrkdalen Freestyleanlegg AS	17.03.2021	Flåm	44 %	44 %	321 367	2 510 192	48 900
Sum					-6 658 405	14 189 058	6 089 175

Investering etter egenkapitalmetoden

Merverdianalyse	The Fjords DA
Balanseført EK på kjøpstidspunktet	5 000 000
Anskaffelseskost	5 000 000

Beregning av årets resultatandel

Andel årets resultat	-3 321 759
Årets resultatandel	-3 321 759

Beregning av balanseført verdi pr 31.12.2022

Inngående balanse 01.01.2022	-753 000
Årets resultatandel	-3 321 759
Utgående balanse 31.12.2022	-4 074 759

The Fjords konsernet består av The Fjords DA og Fjord-2 Fjords Cruises AS. Resultat fra The Fjords konsern blir resultatført i Norway Best AS. Negativ andel av egenkapital i The Fjords DA er bokført som annen kortsiktig gjeld.



Norway's Best AS

Noter til regnskapet for 2022

Note 11 - Varer

	2022	2021
Råvarer og innkjøpte halvfabrikater	2 710 606	2 951 979
Innkjøpte varer for videresalg	17 925 189	16 365 067
Sum	<u>20 635 795</u>	<u>19 317 046</u>

Note 12 - Bankinnskudd

	2022
Bundne skattetrekksmidler utgjør	7 274 305

Note 13 - Pant og garantier

Selskapets driftsløsøre, varelager og kundefordringer er pantsatt som sikkerhet for trekk på kassekreditt. Per 31.12.22 er ikke denne trekkrettigheten benyttet.

	2022
Andre garantier	100 000
<i>Sikret i pantobjekt med bokførte verdier inntil</i>	2022
Varelager	5 000 000
Kundefordringer	20 287 700
Driftstilbehør	10 000 000
Sum	<u>35 287 700</u>

Note 14 - Mellomværende med selskap i samme konsern og tilknyttet selskap

<i>Fordringer</i>	2022	2021
Kundefordringer	2 413 311	3 872 501
Andre fordringer	0	36 446 033
Sum	<u>2 413 311</u>	<u>40 318 534</u>
<i>Gjeld</i>	2022	2021
Leverandørgjeld	2 311 237	3 624 307
Annen kortsiktig gjeld	41 130 515	39 901 802
Langsiktig gjeld til selskap i samme konsern	150 616 415	123 523 676
Sum	<u>194 058 167</u>	<u>167 049 785</u>



Norway's Best AS

Noter til regnskapet for 2022

Note 15 - Aksjekapital og aksjonærinformasjon

Aksjekapitalen består av:

	Antall	Pålydende	Balanseført
Ordinære aksjer	200	6 000	1 200 000

Oversikt over aksjonærene i selskapet pr. 31.12:

	Ordinære aksjer	Eierandel	Stemmeandel
Aurland Ressursutvikling AS	200	100 %	100 %

Morselskapet, Aurland Ressursutvikling AS, har forretningskontor i Flåm i Aurland Kommune og utarbeider et konsernregnskap hvor Norways Best AS inngår. Kopi av konsernregnskapet kan innhentes på selskapets kontor i Flåm.

Note 16 - Egenkapital

	Aksjekapital	Overkurs	Annen innskutt egenkapital	Annen egenkapital	Sum
Egenkapital 01.01.	1 200 000	6 241 404	189 930 225	-143 218 786	54 152 843
Årsresultat	0	0	0	-63 468 638	-63 468 638
Mottatt konsernbidrag	0	0	23 200 000	0	23 200 000
Egenkapital 31.12.	1 200 000	6 241 404	213 130 225	-206 687 424	13 884 205

Note 17 - Spesielle hendelser

Selskapet merka framleis effektane av koronaviruset i 2022, med redusert gjestestraum spesielt i frå Asia. Konsekvensane er imidlertid langt mindre for selskapet i 2022 enn åra 2020 og 2021. Utover i 2023 ser ein at den internasjonale gjestestraumen nærmar seg eit normalnivå igjen. Framleis er det lite gjester frå den asiatiske marknaden, men gjester frå andre deler av verda kompenserer i stor grad for bortfallet. Utsiktene for 2023 er gode med tanke på booking på hotell og aktiviteter. Krigen i Ukraina er framleis ikkje over, men som for 2022 forventar vi ikkje at denne vil ha direkte effekt på selskapets omsetning i 2023. Det er framleis høg inflasjon og rente, som naturleg påverkar selskapet. Selskapet har fastprisavtale på straum ut 2023 på marknadsmessig gunstige vilkår, og har dermed sikra seg for auka straumprisar.



Statsautoriserte revisorer
Ernst & Young AS

Arnemannsveien 3
3510 Hønefoss

Foretaksregisteret: NO 976 389 387 MVA
Tlf: +47 24 00 24 00

www.ey.no
Medlemmer av Den norske Revisorforening

UAVHENGIG REVISORS BERETNING

Til generalforsamlingen i Norway's best AS

Konklusjon

Vi har revidert årsregnskapet for Norway's best AS som består av balanse per 31. desember 2022, resultatregnskap og kontantstrømpoppstilling for regnskapsåret avsluttet per denne datoen og noter til årsregnskapet, herunder et sammendrag av viktige regnskapsprinsipper.

Etter vår mening oppfyller årsregnskapet gjeldende lovkrav og gir et rettviseende bilde av selskapets finansielle stilling per 31. desember 2022 og av dets resultater og kontantstrømmer for regnskapsåret avsluttet per denne datoen i samsvar med regnskapslovens regler og god regnskapsskikk i Norge.

Grunnlag for konklusjon

Vi har gjennomført revisjonen i samsvar med International Standards on Auditing (ISA-ene). Våre oppgaver og plikter i henhold til disse standardene er beskrevet nedenfor under *Revisors oppgaver og plikter ved revisjonen av årsregnskapet*. Vi er uavhengige av selskapet i samsvar med kravene i relevante lover og forskrifter i Norge og *International Code of Ethics for Professional Accountants* (inkludert internasjonale uavhengighetsstandarder) utstedt av International Ethics Standards Board for Accountants (IESBA-reglene), og vi har overholdt våre øvrige etiske forpliktelser i samsvar med disse kravene. Innhentet revisjonsbevis er etter vår vurdering tilstrekkelig og hensiktsmessig som grunnlag for vår konklusjon.

Øvrig informasjon

Øvrig informasjon omfatter informasjon i selskapets årsrapport bortsett fra årsregnskapet og den tilhørende revisjonsberetningen. Styret og daglig leder (ledelsen) er ansvarlig for den øvrige informasjonen. Vår konklusjon om revisjonen av årsregnskapet dekker ikke den øvrige informasjonen, og vi attesterer ikke den øvrige informasjonen.

I forbindelse med revisjonen av årsregnskapet er det vår oppgave å lese den øvrige informasjonen med det formål å vurdere om årsberetningen inneholder de opplysninger som skal gis i henhold til gjeldende lovkrav og hvorvidt det foreligger vesentlig inkonsistens mellom den øvrige informasjonen og årsregnskapet eller kunnskap vi har opparbeidet oss under revisjonen, eller hvorvidt den tilsynelatende inneholder vesentlig feilinformasjon. Dersom vi konkluderer med at den øvrige informasjonen inneholder vesentlig feilinformasjon eller ikke inneholder de opplysninger som skal gis i henhold til gjeldende lovkrav, er vi pålagt å rapportere det.

Vi har ingenting å rapportere i så henseende, og vi mener at årsberetningen er konsistent med årsregnskapet og inneholder de opplysninger som skal gis i henhold til gjeldende lovkrav.

Ledelsens ansvar for årsregnskapet

Ledelsen er ansvarlig for å utarbeide årsregnskapet og for at det gir et rettviseende bilde i samsvar med regnskapslovens regler og god regnskapsskikk i Norge. Ledelsen er også ansvarlig for slik intern kontroll som den finner nødvendig for å kunne utarbeide et årsregnskap som ikke inneholder vesentlig feilinformasjon, verken som følge av misligheter eller feil.

Ved utarbeidelsen av årsregnskapet må ledelsen ta standpunkt til selskapets evne til fortsatt drift og opplyse om forhold av betydning for fortsatt drift. Forutsetningen om fortsatt drift skal legges til grunn for årsregnskapet med mindre ledelsen enten har til hensikt å avvikle selskapet eller virksomheten, eller ikke har noe annet realistisk alternativ.



Building a better
working world

Revisors oppgaver og plikter ved revisjonen av årsregnskapet

Vårt mål er å oppnå betryggende sikkerhet for at årsregnskapet som helhet ikke inneholder vesentlig feilinformasjon, verken som følge av misligheter eller feil, og å avgi en revisjonsberetning som inneholder vår konklusjon. Betryggende sikkerhet er en høy grad av sikkerhet, men ingen garanti for at en revisjon utført i samsvar med ISA-ene, alltid vil avdekke vesentlig feilinformasjon. Feilinformasjon kan skyldes misligheter eller feil og er å anse som vesentlig dersom den enkeltvis eller samlet med rimelighet kan forventes å påvirke de økonomiske beslutningene som brukerne foretar på grunnlag av årsregnskapet.

Som del av en revisjon i samsvar med ISA-ene, utøver vi profesjonelt skjønn og utviser profesjonell skepsis gjennom hele revisjonen. I tillegg:

- identifiserer og vurderer vi risikoen for vesentlig feilinformasjon i årsregnskapet, enten det skyldes misligheter eller feil. Vi utformer og gjennomfører revisjonshandlinger for å håndtere slike risikoer, og innhenter revisjonsbevis som er tilstrekkelig og hensiktsmessig som grunnlag for vår konklusjon. Risikoen for at vesentlig feilinformasjon som følge av misligheter ikke blir avdekket, er høyere enn for feilinformasjon som skyldes feil, siden misligheter kan innebære samarbeid, forfalskning, bevisste utelatelser, uriktige fremstillinger eller overstyring av intern kontroll.
- opparbeider vi oss en forståelse av den interne kontrollen som er relevant for revisjonen, for å utforme revisjonshandlinger som er hensiktsmessige etter omstendighetene, men ikke for å gi uttrykk for en mening om effektiviteten av selskapets interne kontroll.
- evaluerer vi om de anvendte regnskapsprinsippene er hensiktsmessige og om regnskapsestimater og tilhørende noteopplysninger utarbeidet av ledelsen er rimelige.
- konkluderer vi på om ledelsens bruk av fortsatt drift-forutsetningen er hensiktsmessig, og, basert på innhentede revisjonsbevis, hvorvidt det foreligger vesentlig usikkerhet knyttet til hendelser eller forhold som kan skape betydelig tvil om selskapets evne til fortsatt drift. Dersom vi konkluderer med at det eksisterer vesentlig usikkerhet, kreves det at vi i revisjonsberetningen henleder oppmerksomheten på tilleggsopplysningene i årsregnskapet, eller, dersom slike tilleggsopplysninger ikke er tilstrekkelige, at vi modifiserer vår konklusjon. Våre konklusjoner er basert på revisjonsbevis innhentet frem til datoen for revisjonsberetningen. Etterfølgende hendelser eller forhold kan imidlertid medføre at selskapet ikke kan fortsette driften.
- evaluerer vi den samlede presentasjonen, strukturen og innholdet i årsregnskapet, inkludert tilleggsopplysningene, og hvorvidt årsregnskapet gir uttrykk for de underliggende transaksjonene og hendelsene på en måte som gir et rettviseende bilde.

Vi kommuniserer med styret blant annet om det planlagte omfanget av og tidspunktet for revisjonsarbeidet og eventuelle vesentlige funn i revisjonen, herunder vesentlige svakheter i den interne kontrollen som vi avdekker gjennom revisjonen.

Hønefoss, 15. mai 2023
ERNST & YOUNG AS

Revisjonsberetningen er signert elektronisk

Håvard Norstrøm
statsautorisert revisor

Uavhengig revisors beretning - Norway's best AS

A member firm of Ernst & Young Global Limited

Penneo Dokumentnøkkel: CS0F1-1W6M8-6H7U7B-D7WW6-MCJOC-07K7



PENNEO

Signaturene i dette dokumentet er juridisk bindende. Dokument signert med "Penneo™ - sikker digital signatur".
De signerende parter sin identitet er registrert, og er listet nedenfor.

"Med min signatur bekrefter jeg alle datoer og innholdet i dette dokument."

Håvard Norstrøm

Statsautorisert revisor

På vegne av: Ernst & Young AS

Serienummer: 9578-5997-4-227067

IP: 81.167.xxx.xxx

2023-05-15 20:25:10 UTC



Penneo Dokumentnøkkel: CS0F1-1W6M8-6HU7B-D7WW6-MCJOC-0FK7

Dokumentet er signert digitalt, med **Penneo.com**. Alle digitale signatur-data i dokumentet er sikret og validert av den datamaskin-utregnede hash-verdien av det opprinnelige dokument. Dokumentet er låst og tids-stemplet med et sertifikat fra en betrodd tredjepart. All kryptografisk bevis er integrert i denne PDF, for fremtidig validering (hvis nødvendig).

Hvordan bekrefter at dette dokumentet er originalen?

Dokumentet er beskyttet av ett Adobe CDS sertifikat. Når du åpner dokumentet i

Adobe Reader, skal du kunne se at dokumentet er sertifisert av **Penneo e-signature service <penneo@penneo.com>**. Dette garanterer at innholdet i dokumentet ikke har blitt endret.

Det er lett å kontrollere de kryptografiske beviser som er lokalisert inne i dokumentet, med Penneo validator - <https://penneo.com/validator>