



## ÅRSREGNSKAPET FOR REGNSKAPSÅRET 2024 - GENERELL INFORMASJON

### Enheten

Organisasjonsnummer: 884 173 612  
Organisasjonsform: Aksjeselskap  
Foretaksnavn: SKLINNABANKEN AS  
Forretningsadresse: Sauren  
8909 BRØNNØYSUND

### Regnskapsår

Årsregnskapets periode: 01.01.2024 - 31.12.2024

### Konsern

Morselskap i konsern: Ja  
Konsernregnskap lagt ved: Nei

### Regnskapsregler

Regler for små foretak benyttet: Ja  
Benyttet ved utarbeidelsen av årsregnskapet til selskapet: Regnskapslovens alminnelige regler

### Årsregnskapet fastsatt av kompetent organ

Bekreftet av representant for selskapet: Jan-Erik Johnsen  
Dato for fastsettelse av årsregnskapet: 23.06.2025

### Grunnlag for avgivelse

År 2024: Årsregnskapet er elektronisk innlevert  
År 2023: Tall er hentet fra elektronisk innlevert årsregnskap fra 2024

*Det er ikke krav til at årsregnskapet m.v. som sendes til Regnskapsregisteret er undertegnet. Kontrollen på at dette er utført ligger hos revisor/enhetens øverste organ. Sikkerheten ivaretas ved at innsender har rolle/rettighet for innsending av årsregnskapet via Altinn, og ved at det bekreftes at årsregnskapet er fastsatt av kompetent organ.*

Brønnøysundregistrene, 23.07.2025



## Resultatregnskap

Beløp i: NOK	Note	2024	2023
<b>RESULTATREGNSKAP</b>			
<b>Kostnader</b>			
Lønnskostnad	1		
Avskrivning av driftsmidler og immaterielle eiendeler	2	70 540	64 400
Annen driftskostnad		76 599	87 780
<b>Sum kostnader</b>		<b>147 139</b>	<b>152 180</b>
<b>Driftsresultat</b>		<b>-147 139</b>	<b>-152 180</b>
<b>Finansinntekter og finanskostnader</b>			
Renteinntekt fra foretak i samme konsern		46 608	212 920
Annen renteinntekt		57 790	4 592
Annen finansinntekt		368	358
<b>Sum finansinntekter</b>		<b>104 766</b>	<b>217 870</b>
Rentekostnad til foretak i samme konsern		51 958	49 480
Annen rentekostnad		783	
<b>Sum finanskostnader</b>		<b>52 741</b>	<b>49 480</b>
<b>Netto finans</b>		<b>52 025</b>	<b>168 390</b>
<b>Resultat før skattekostnad</b>		<b>-95 114</b>	<b>16 210</b>
Skattekostnad på resultat	3	-20 849	3 548
<b>Årsresultat</b>	4	<b>-74 265</b>	<b>12 662</b>
<b>Årsresultat etter minoritetsinteresser</b>		<b>-74 265</b>	<b>12 662</b>
<b>Totalresultat</b>		<b>-74 265</b>	<b>12 662</b>
<b>Overføringer og disponeringer</b>			
Avsatt til annen egenkapital			12 662
Overført fra annen egenkapital		-74 265	
<b>Sum overføringer og disponeringer</b>		<b>-74 265</b>	<b>12 662</b>



## Balanse

Beløp i: NOK	Note	2024	2023
<b>BALANSE - EIENDELER</b>			
<b>Anleggsmidler</b>			
<b>Immaterielle eiendeler</b>			
Utsatt skattefordel	3		
<b>Varige driftsmidler</b>			
Tomter, bygninger o.a. fast eiendom	2		
Maskiner og anlegg	2	465 000	437 600
Skip og flytende installasjoner	2		
Driftsløsøre, inventar o.a. utstyr	2		
<b>Sum varige driftsmidler</b>		<b>465 000</b>	<b>437 600</b>
<b>Finansielle anleggsmidler</b>			
Investering i datterselskap	5	10 358 738	10 358 738
Investering i annet foretak i samme konsern	5		
Lån til foretak i samme konsern	6	1 840 505	3 392 204
<b>Sum finansielle anleggsmidler</b>		<b>12 199 243</b>	<b>13 750 942</b>
<b>Sum anleggsmidler</b>		<b>12 664 243</b>	<b>14 188 542</b>
<b>Omløpsmidler</b>			
<b>Varer</b>			
<b>Fordringer</b>			
Andre kortsiktige fordringer		39 770	22 993
<b>Sum fordringer</b>		<b>39 770</b>	<b>22 993</b>
<b>Investeringer</b>			
Aksjer og andeler i foretak i samme konsern	5		
<b>Bankinnskudd, kontanter og lignende</b>			
Bankinnskudd, kontanter o.l.		1 342 761	65 727
<b>Sum bankinnskudd, kontanter og lignende</b>		<b>1 342 761</b>	<b>65 727</b>
<b>Sum omløpsmidler</b>		<b>1 382 531</b>	<b>88 720</b>



## Balanse

Beløp i: NOK	Note	2024	2023
<b>SUM EIENDELER</b>		<b>14 046 774</b>	<b>14 277 262</b>
<b>BALANSE - EGENKAPITAL OG GJELD</b>			
<b>Egenkapital</b>			
<b>Innskutt egenkapital</b>			
Aksjekapital	4, 7	1 000 000	1 000 000
Beholdning av egne aksjer	7		
Overkurs	4	1 269 147	1 269 147
<b>Sum innskutt egenkapital</b>		<b>2 269 147</b>	<b>2 269 147</b>
<b>Opptjent egenkapital</b>			
Annen egenkapital	4	9 455 272	9 529 537
<b>Sum opptjent egenkapital</b>		<b>9 455 272</b>	<b>9 529 537</b>
<b>Sum egenkapital</b>		<b>11 724 419</b>	<b>11 798 684</b>
<b>Gjeld</b>			
<b>Langsiktig gjeld</b>			
Utsatt skatt	3	247 423	299 223
<b>Sum avsetninger for forpliktelser</b>		<b>247 423</b>	<b>299 223</b>
<b>Annen langsiktig gjeld</b>			
Langsiktig konserngjeld	6	2 026 283	2 072 632
<b>Sum annen langsiktig gjeld</b>		<b>2 026 283</b>	<b>2 072 632</b>
<b>Sum langsiktig gjeld</b>		<b>2 273 706</b>	<b>2 371 855</b>
<b>Kortsiktig gjeld</b>			
Leverandørgjeld		17 698	38 270
Betalbar skatt	3	30 951	68 453
<b>Sum kortsiktig gjeld</b>		<b>48 649</b>	<b>106 723</b>
<b>Sum gjeld</b>		<b>2 322 355</b>	<b>2 478 578</b>
<b>SUM EGENKAPITAL OG GJELD</b>		<b>14 046 774</b>	<b>14 277 262</b>



## Brønnøysundregistrene

### ÅRSREGNSKAP FOR REGNSKAPSÅRET 2024 - GENERELL INFORMASJON

Journalnummer: 2025 683758

#### Enheten

Organisasjonsnummer: 884 173 612  
Organisasjonsform: Aksjeselskap  
Foretaksnavn: SKLINNABANKEN AS  
Forretningsadresse: Sauren  
8909 BRØNNØYSUND

#### Regnskapsår

Årsregnskapets periode: 01.01.2024 - 31.12.2024

#### Konsern

Morselskap i konsern: Ja  
Konsernregnskap lagt ved: Nei

#### Regnskapsregler

Regler for små foretak benyttet: Ja  
Benyttet ved utarbeidelsen av  
årsregnskapet til selskapet: Regnskapslovens alminnelige regler

#### Årsregnskapet fastsatt av kompetent organ

Bekreftet av representant for selskapet: Jan-Erik Johnsen  
Dato for fastsettelse av årsregnskapet: 23.06.2025

#### Grunnlag for avgivelse

År 2024: Årsregnskap er elektronisk innlevert.  
År 2023: Tall er hentet fra elektronisk innlevert årsregnskap fra 2024.

*Det er ikke krav til at årsregnskapet m.v. som sendes til Regnskapsregisteret er undertegnet. Kontrollen på at dette er utført ligger hos revisor/enhetens øverste organ. Sikkerheten ivaretas ved at innsender har rolle/rettighet for innsending av årsregnskapet via Altinn, og ved at det bekreftes at årsregnskapet er fastsatt av kompetent organ.*

Brønnøysundregistrene, 22.07.2025



Organisasjonsnr: 884 173 612  
SKLINNABANKEN AS

## RESULTATREGNSKAP

Beløp i: NOK	Note	2024	2023
<b>RESULTATREGNSKAP</b>			
<b>Kostnader</b>			
Lønnskostnad	1		
Avskrivning av driftsmidler og immaterielle eiendeler	2	70 540	64 400
Annen driftskostnad		76 599	87 780
<b>Sum kostnader</b>		<b>147 139</b>	<b>152 180</b>
<b>Driftsresultat</b>		<b>-147 139</b>	<b>-152 180</b>
<b>Finansinntekter og finanskostnader</b>			
Renteinntekt fra foretak i samme konsern		46 608	212 920
Annen renteinntekt		57 790	4 592
Annen finansinntekt		368	358
<b>Sum finansinntekter</b>		<b>104 766</b>	<b>217 870</b>
Rentekostnad til foretak i samme konsern		51 958	49 480
Annen rentekostnad		783	
<b>Sum finanskostnader</b>		<b>52 741</b>	<b>49 480</b>
<b>Netto finans</b>		<b>52 025</b>	<b>168 390</b>
<b>Resultat før skattekostnad</b>		<b>-95 114</b>	<b>16 210</b>
Skattekostnad på resultat	3	-20 849	3 548
<b>Årsresultat</b>	4	<b>-74 265</b>	<b>12 662</b>
<b>Årsresultat etter minoritetsinteresser</b>		<b>-74 265</b>	<b>12 662</b>
<b>Totalresultat</b>		<b>-74 265</b>	<b>12 662</b>
<b>Overføringer og disponeringer</b>			
Avsatt til annen egenkapital			12 662
Overført fra annen egenkapital		-74 265	
<b>Sum overføringer og disponeringer</b>		<b>-74 265</b>	<b>12 662</b>



Organisasjonsnr: 884 173 612  
SKLINNABANKEN AS

## BALANSE

Beløp i: NOK	Note	2024	2023
<b>BALANSE - EIENDELER</b>			
<b>Anleggsmidler</b>			
<b>Immaterielle eiendeler</b>			
Utsatt skattefordel	3		
<b>Varige driftsmidler</b>			
Tomter, bygninger o.a. fast eiendom	2		
Maskiner og anlegg	2	465 000	437 600
Skip og flytende installasjoner	2		
Driftsløsøre, inventar o. a. utstyr	2		
<b>Sum varige driftsmidler</b>		<b>465 000</b>	<b>437 600</b>
<b>Finansielle anleggsmidler</b>			
Investering i datterselskap	5	10 358 738	10 358 738
Investering i annet foretak i samme konsern	5		
Lån til foretak i samme konsern	6	1 840 505	3 392 204
<b>Sum finansielle anleggsmidler</b>		<b>12 199 243</b>	<b>13 750 942</b>
<b>Sum anleggsmidler</b>		<b>12 664 243</b>	<b>14 188 542</b>
<b>Omløpsmidler</b>			
<b>Varer</b>			
<b>Fordringer</b>			
Andre kortsiktige fordringer		39 770	22 993
<b>Sum fordringer</b>		<b>39 770</b>	<b>22 993</b>
<b>Investeringer</b>			
Aksjer og andeler i foretak i samme konsern	5		
<b>Bankinnskudd, kontanter og lignende</b>			
Bankinnskudd, kontanter o. l.		1 342 761	65 727
<b>Sum bankinnskudd, kontanter og lignende</b>		<b>1 342 761</b>	<b>65 727</b>
<b>Sum omløpsmidler</b>		<b>1 382 531</b>	<b>88 720</b>
<b>SUM EIENDELER</b>		<b>14 046 774</b>	<b>14 277 262</b>



## BALANSE - EGENKAPITAL OG GJELD

### Egenkapital

#### Innskutt egenkapital

Aksjekapital	4, 7	1 000 000	1 000 000
Beholdning av egne aksjer	7		
Overkurs	4	1 269 147	1 269 147
<b>Sum innskutt egenkapital</b>		<b>2 269 147</b>	<b>2 269 147</b>

#### Opptjent egenkapital

Annen egenkapital	4	9 455 272	9 529 537
<b>Sum opptjent egenkapital</b>		<b>9 455 272</b>	<b>9 529 537</b>

<b>Sum egenkapital</b>		<b>11 724 419</b>	<b>11 798 684</b>
------------------------	--	-------------------	-------------------

### Gjeld

#### Langsiktig gjeld

Utsatt skatt	3	247 423	299 223
<b>Sum avsetninger for forpliktelses</b>		<b>247 423</b>	<b>299 223</b>
<b>Annen langsiktig gjeld</b>			
Langsiktig konserngjeld	6	2 026 283	2 072 632
<b>Sum annen langsiktig gjeld</b>		<b>2 026 283</b>	<b>2 072 632</b>

<b>Sum langsiktig gjeld</b>		<b>2 273 706</b>	<b>2 371 855</b>
-----------------------------	--	------------------	------------------

#### Kortsiktig gjeld

Leverandørgjeld		17 698	38 270
Betalbar skatt	3	30 951	68 453
<b>Sum kortsiktig gjeld</b>		<b>48 649</b>	<b>106 723</b>

<b>Sum gjeld</b>		<b>2 322 355</b>	<b>2 478 578</b>
------------------	--	------------------	------------------

<b>SUM EGENKAPITAL OG GJELD</b>		<b>14 046 774</b>	<b>14 277 262</b>
---------------------------------	--	-------------------	-------------------



Organisasjonsnr: 884 173 612  
SKLINNABANKEN AS

NOTEOPPLYSNINGER - SELSKAP - alle poster oppgitt i hele tall

## Note

Antall årsverk i regnskapsåret  
0.00

Sum Beløp

Balanseført verdi 31.12. Varige driftsmidler Immaterielle eiend.

## Konsernregnskap

Morselskapet sitt navn

Forretningskontor for morselskapet

## Begrunnelse for at datterselskap er utelatt fra konsolideringen

Samlet beløp - tilknyttet selskap Årets Fjorårets

Samlet beløp - foretak i samme konsern Årets Fjorårets

Samlet beløp - foretak i samme konsern Årets Fjorårets

Samlet beløp - felles kontrollert virksomhet Årets Fjorårets

Pantstillelse Beløp

Beholdning av egne aksjer Antall Pålydende Andel av aksjek.



BankID Signing  
Jan-Erik Johnsen  
2025-06-23



# Årsregnskap 2024 Sklinnabanken AS

Resultatregnskap  
Balanse  
Noter til regnskapet



Org.nr.: 884 173 612



## RESULTATREGNSKAP

### SKLINNABANKEN AS

DRIFTSINNEKTER OG DRIFTSKOSTNADER	Note	2024	2023
Avskrivning av driftsmidler og immaterielle eiendeler	2	70 540	64 400
Annen driftskostnad		76 599	87 780
<b>Sum driftskostnader</b>		<b>147 139</b>	<b>152 180</b>
<b>Driftsresultat</b>		<b>-147 139</b>	<b>-152 180</b>
<b>FINANSINNEKTER OG FINANSKOSTNADER</b>			
Renteinntekt fra foretak i samme konsern		46 608	212 920
Annen renteinntekt		57 790	4 592
Annen finansinntekt		368	358
Rentekostnad til foretak i samme konsern		51 958	49 480
Annen rentekostnad		783	0
<b>Resultat av finansposter</b>		<b>52 025</b>	<b>168 390</b>
Resultat før skattekostnad		-95 114	16 210
Skattekostnad på resultat	3	-20 849	3 548
<b>Årsresultat</b>	<b>4</b>	<b>-74 265</b>	<b>12 662</b>
<b>OVERFØRINGER</b>			
Avsatt til annen egenkapital		0	12 662
Overført fra annen egenkapital		74 265	0
<b>Sum overføringer</b>		<b>-74 265</b>	<b>12 662</b>



### BALANSE

#### SKLINNABANKEN AS

EIENDELER	Note	2024	2023
<b>ANLEGGSMIDLER</b>			
<b>IMMATERIELLE EIENDELER</b>			
<b>VARIGE DRIFTSMIDLER</b>			
Maskiner og anlegg	2	465 000	437 600
<b>Sum varige driftsmidler</b>		<b>465 000</b>	<b>437 600</b>
<b>FINANSIELLE ANLEGGSMIDLER</b>			
Investeringer i datterselskap	5	10 358 738	10 358 738
Lån til foretak i samme konsern	6	1 840 505	3 392 204
<b>Sum finansielle anleggsmidler</b>		<b>12 199 243</b>	<b>13 750 942</b>
<b>Sum anleggsmidler</b>		<b>12 664 243</b>	<b>14 188 542</b>
<b>OMLØPSMIDLER</b>			
<b>FORDRINGER</b>			
Andre kortsiktige fordringer		39 770	22 993
<b>Sum fordringer</b>		<b>39 770</b>	<b>22 993</b>
<b>INVESTERINGER</b>			
Bankinnskudd, kontanter o.l.		1 342 761	65 727
<b>Sum omløpsmidler</b>		<b>1 382 531</b>	<b>88 720</b>
<b>Sum eiendeler</b>		<b>14 046 774</b>	<b>14 277 262</b>



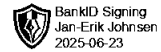
### BALANSE

#### SKLINNABANKEN AS

EGENKAPITAL OG GJELD	Note	2024	2023
<strong>EGENKAPITAL</strong>			
<strong>INNSKUTT EGENKAPITAL</strong>			
Aksjekapital	4, 7	1 000 000	1 000 000
Overkurs	4	1 269 147	1 269 147
<strong>Sum innskutt egenkapital</strong>		<strong>2 269 147</strong>	<strong>2 269 147</strong>
<strong>OPPTJENT EGENKAPITAL</strong>			
Annen egenkapital	4	9 455 272	9 529 537
<strong>Sum opptjent egenkapital</strong>		<strong>9 455 272</strong>	<strong>9 529 537</strong>
<strong>Sum egenkapital</strong>		<strong>11 724 419</strong>	<strong>11 798 684</strong>
<strong>GJELD</strong>			
<strong>AVSETNING FOR FORPLIKTELSE</strong>			
Utsatt skatt	3	247 423	299 223
<strong>ANNEN LANGSIKTIG GJELD</strong>			
Langsiktig konserngjeld	6	2 026 283	2 072 632
<strong>Sum annen langsiktig gjeld</strong>		<strong>2 026 283</strong>	<strong>2 072 632</strong>
<strong>KORTSIKTIG GJELD</strong>			
Leverandørgjeld		17 698	38 270
Betalbar skatt	3	30 951	68 453
<strong>Sum kortsiktig gjeld</strong>		<strong>48 649</strong>	<strong>106 723</strong>
<strong>Sum gjeld</strong>		<strong>2 322 355</strong>	<strong>2 478 578</strong>
<strong>Sum egenkapital og gjeld</strong>		<strong>14 046 774</strong>	<strong>14 277 262</strong>

Brønnøysund, 23.06.2025  
Styret i Sklinnabanken AS

Jan-Erik Johnsen  
styreleder



## Regnskapsprinsipper

Årsregnskapet er satt opp i samsvar med regnskapsloven og NRS 8 - God regnskapsskikk for små foretak.

### SKATT

Skattekostnaden i resultatregnskapet omfatter både periodens betalbare skatt og endring i utsatt skatt. Utsatt skatt er beregnet med 22 % på grunnlag av de midlertidige forskjeller som eksisterer mellom regnskapsmessige og skattemessige verdier, samt ligningsmessig underskudd til fremføring ved utgangen av regnskapsåret. Skatteøkende og skattereduserende midlertidige forskjeller som reverserer eller kan reverseres i samme periode er utlignet og nettoført.

### KLASSIFISERING OG VURDERING AV ANLEGGSMIDLER

Anleggsmidler omfatter eiendeler bestemt til varig eie og bruk. Anleggsmidler er vurdert til anskaffelseskost. Varige driftsmidler balanseføres og avskrives over driftsmidlets økonomiske levetid. Avskrivningsperioden for fast eiendom anskaffet etter 2009 er dekomponert i en del som gjelder råbygget og en del som gjelder faste tekniske installasjoner. Varige driftsmidler nedskrives til gjenvinnbart beløp ved verdifall som forventes ikke å være forbigående. Gjenvinnbart beløp er det høyeste av netto salgsverdi og verdi i bruk. Verdi i bruk er nåverdi av fremtidige kontantstrømmer knyttet til eiendelen. Nedskrivningen reverseres når grunnlaget for nedskrivningen ikke lenger er til stede.

### KLASSIFISERING OG VURDERING AV OMLØPSMIDLER

Omløpsmidler og kortsiktig gjeld omfatter normalt poster som forfaller til betaling innen ett år etter balansedagen, samt poster som knytter seg til varekretsløpet. Omløpsmidler vurderes til laveste verdi av anskaffelseskost og virkelig verdi.

### AKSJER I DATTERSELSKAP

Investeringer i datterselskap er vurdert etter kostmetoden ettersom konsernet samlet ikke overstiger grensen for små foretak.

### FORDRINGER

Kundefordringer og andre fordringer oppføres til pålydende etter fradrag for avsetning til forventet tap. Avsetning til tap gjøres på grunnlag av en individuell vurdering av de enkelte fordringene.



## Note 1 Lønnskostnader

Skinnabanken AS har ikke hatt lønns- eller personalkostnader i 2024 og det foreligger heller ingen slike forpliktelser.

## Note 2 Anleggsmidler

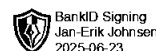
	Maskiner og anlegg	Driftsløsøre, inventar ol.	Sum
Anskaffelseskost pr. 01.01.24	644 392		644 392
+ Tilgang kjøpte driftsmidler		97 940	97 940
= <b>Anskaffelseskost 31.12.24</b>	<b>644 392</b>	<b>97 940</b>	<b>742 332</b>
Akkumulerte avskrivninger 31.12.24	271 392	5 940	277 332
= <b>Bokført verdi 31.12.24</b>	<b>373 000</b>	<b>92 000</b>	<b>465 000</b>
Årets ordinære avskrivninger	64 600	5 940	70 540
Økonomisk levetid	10 år	10 år	

## Note 3 Skatt

Årets skattekostnad	2024	2023
Resultatført skatt på ordinært resultat:		
Betalbar skatt	30 951	68 453
Endring i utsatt skatt	-51 800	-64 905
<b>Skattekostnad ordinært resultat</b>	<b>-20 849</b>	<b>3 548</b>
Skattepliktig inntekt:		
Resultat før skatt	-95 114	16 210
Permanente forskjeller	347	-84
Endring i midlertidige forskjeller	235 453	295 026
<b>Skattepliktig inntekt</b>	<b>140 686</b>	<b>311 152</b>
Betalbar skatt i balansen:		
Betalbar skatt på årets resultat	30 951	68 453
<b>Sum betalbar skatt i balansen</b>	<b>30 951</b>	<b>68 453</b>

Skatteeffekten av midlertidige forskjeller som har gitt opphav til utsatt skatt og utsatte skattefordeler, spesifisert på typer av midlertidige forskjeller

	2024	2023	Endring
Varige driftsmidler	184 172	184 506	333
Gevinst – og tapskonto	940 478	1 175 598	235 120
<b>Sum</b>	<b>1 124 651</b>	<b>1 360 103</b>	<b>235 453</b>
<b>Grunnlag for utsatt skatt</b>	<b>1 124 651</b>	<b>1 360 103</b>	<b>235 453</b>
<b>Utsatt skatt (22 %)</b>	<b>247 423</b>	<b>299 223</b>	<b>51 800</b>



## Note 4 Egenkapital

	Aksjekapital	Overkurs	Annen Innskutt egenkapital	Annen egenkapital	Sum egenkapital
Pr. 31.12.2023	1 000 000	1 269 147	0	9 529 537	11 798 684
Årets resultat				-74 265	-74 265
<b>Pr 31.12.2024</b>	<b>1 000 000</b>	<b>1 269 147</b>	<b>0</b>	<b>9 455 272</b>	<b>11 724 419</b>

## Note 5 Datterselskap, TS og FKV

	Kontor-kommune	Eier-andel	Stemme-andel	Anskaffelses kost	Balanseført verdi	Andel egenkapital	Andel resultat
<b>DS/FKV/TS</b>							
Brønnøy Fiskeriselskap AS	BRØNNØY	77,7%	77,7%	10 358 572	10 358 738	37 596 929	-5 641 106
<b>Sum</b>				<b>10 358 572</b>	<b>10 358 738</b>	<b>37 596 929</b>	<b>-5 641 106</b>

## Note 6 Mellomværende med selskap i samme konsern

	2024	2023
<b>Fordringer</b>		
Lån til foretak i samme konsern	1 840 505	3 392 204
<b>Sum</b>	<b>1 840 505</b>	<b>3 392 204</b>
<b>Gjeld</b>		
Lån fra foretak i samme konsern	2 026 283	2 072 632
<b>Sum</b>	<b>2 026 283</b>	<b>2 072 632</b>

## Note 7 Aksjonærer

### AKSJEKAPITALEN I SKLINNABANKEN AS PR. 31.12 BESTÅR AV:

	Antall	Pålydende	Bokført
Ordinære aksjer	10 000	100,0	1 000 000
<b>Sum</b>	<b>10 000</b>		<b>1 000 000</b>

### EIERSTRUKTUR

De største aksjonærene i % pr. 31.12 var:

	Ordinære	Eierandel	Stemmeandel
Jan-Erik Johnsen	10 000	100,0	100,0

### AKSJER EIET AV MEDLEMMER I STYRET OG DAGLIG LEDER:

Navn	Verv	Ordinære
Jan-Erik Johnsen	styreleder	10 000
<b>Totalt antall aksjer</b>		<b>10 000</b>



# REVISJONS

REVISJONSKOMPANIET  
MIDT-NORGE AS

UAVHENGIG REVISORS BERETNING  
Til generalforsamlingen i Sklinnabanken AS

## Uttalelse om revisjonen av årsregnskapet

### Konklusjon

Vi har revidert årsregnskapet for Sklinnabanken AS som viser et underskudd på kr 74 265. Årsregnskapet består av balanse per 31. desember 2024, resultatregnskap for regnskapsåret avsluttet per denne datoen og noter til årsregnskapet, herunder et sammendrag av viktige regnskapsprinsipper.

### Etter vår mening

- oppfyller årsregnskapet gjeldende lovkrav, og
- gir årsregnskapet et rettviseende bilde av selskapets finansielle stilling per 31. desember 2024 og av dets resultater for regnskapsåret avsluttet per denne datoen i samsvar med regnskapslovens regler og god regnskapsskikk i Norge.

### Grunnlag for konklusjonen

Vi har gjennomført revisjonen i samsvar med International Standards on Auditing (ISA-ene). Våre oppgaver og plikter i henhold til disse standardene er beskrevet nedenfor under Revisors oppgaver og plikter ved revisjonen av årsregnskapet. Vi er uavhengige av selskapet i samsvar med kravene i relevante lover og forskrifter i Norge og International Code of Ethics for Professional Accountants (inkludert internasjonale uavhengighetsstandarder) utstedt av International Ethics Standards Board for Accountants (IESBA-reglene), og vi har overholdt våre øvrige etiske forpliktelser i samsvar med disse kravene. Innhentet revisjonsbevis er etter vår vurdering tilstrekkelig og hensiktsmessig som grunnlag for vår konklusjon.

### Styret og daglig leders ansvar for årsregnskapet

Styret og daglig leder (ledelsen) er ansvarlig for å utarbeide årsregnskapet og for at det gir et rettviseende bilde i samsvar med regnskapslovens regler og god regnskapsskikk i Norge. Ledelsen er også ansvarlig for slik intern kontroll som den finner nødvendig for å kunne utarbeide et årsregnskap som ikke inneholder vesentlig feilinformasjon, verken som følge av misligheter eller utilsiktede feil.

Ved utarbeidelsen av årsregnskapet må ledelsen ta standpunkt til selskapets evne til fortsatt drift og opplyse om forhold av betydning for fortsatt drift. Forutsetningen om fortsatt drift skal legges til grunn for årsregnskapet så lenge det ikke er sannsynlig at virksomheten vil bli avvirket.




*Revisors oppgaver og plikter ved revisjonen av årsregnskapet*

Vårt mål er å oppnå betryggende sikkerhet for at årsregnskapet som helhet ikke inneholder vesentlig feilinformasjon, verken som følge av misligheter eller utilsiktede feil, og å avgi en revisjonsberetning som inneholder vår konklusjon. Betryggende sikkerhet er en høy grad av sikkerhet, men ingen garanti for at en revisjon utført i samsvar med ISA-ene, alltid vil avdekke vesentlig feilinformasjon. Feilinformasjon kan oppstå som følge av misligheter eller utilsiktede feil. Feilinformasjon er å anse som vesentlig dersom den enkeltvis eller samlet med rimelighet kan forventes å påvirke de økonomiske beslutningene som brukerne foretar på grunnlag av årsregnskapet.

For revisors oppgaver og plikter se: <https://revisorforeningen.no/revisjonsberetninger>

Trondheim, 23. juni 2025  
Revisjonskompaniet Midt-Norge AS

  
Trond Morten Forsmo  
Statsautorisert revisor