



## ÅRSREGNSKAPET FOR REGNSKAPSÅRET 2023 - GENERELL INFORMASJON

### Enheten

Organisasjonsnummer: 989 160 648  
Organisasjonsform: Aksjeselskap  
Foretaksnavn: PARMA INVEST AS  
Forretningsadresse: c/o Paal R Jørs  
Snr 6  
Nordre Nattlandsfjellet 104B  
5098 BERGEN

### Regnskapsår

Årsregnskapets periode: 01.01.2023 - 31.12.2023

### Konsern

Morselskap i konsern: Nei

### Regnskapsregler

Regler for små foretak benyttet: Ja  
Benyttet ved utarbeidelsen av årsregnskapet til selskapet: Regnskapslovens alminnelige regler

### Årsregnskapet fastsatt av kompetent organ

Bekreftet av representant for selskapet: Paal Reinholdt Jørs  
Dato for fastsettelse av årsregnskapet: 14.02.2024

### Grunnlag for avgivelse

År 2023: Årsregnskapet er elektronisk innlevert  
År 2022: Tall er hentet fra elektronisk innlevert årsregnskap fra 2023

*Det er ikke krav til at årsregnskapet m.v. som sendes til Regnskapsregisteret er undertegnet. Kontrollen på at dette er utført ligger hos revisor/enhetens øverste organ. Sikkerheten ivaretas ved at innsender har rolle/rettighet for innsending av årsregnskapet via Altinn, og ved at det bekreftes at årsregnskapet er fastsatt av kompetent organ.*

Brønnøysundregistrene, 25.03.2025



### Resultatregnskap

Beløp i: NOK	Note	2023	2022
<b>RESULTATREGNSKAP</b>			
<b>Kostnader</b>			
Lønnskostnad	1		
Annen driftskostnad		27 715	29 755
<b>Sum kostnader</b>		<b>27 715</b>	<b>29 755</b>
<b>Driftsresultat</b>		<b>-27 715</b>	<b>-29 755</b>
<b>Finansinntekter og finanskostnader</b>			
Annen renteinntekt		937 160	35 761
Annen finansinntekt		21 794 178	11 757 157
Verdiøkning markedsbaserte omløpsmidler		215 111	
<b>Sum finansinntekter</b>		<b>22 946 449</b>	<b>11 792 918</b>
Verdireduksjon markedsbaserte omløpsmidler		59 850	51 114
Annen rentekostnad		2	18
<b>Sum finanskostnader</b>		<b>59 852</b>	<b>51 132</b>
<b>Netto finans</b>		<b>22 886 597</b>	<b>11 741 786</b>
<b>Ordinært resultat før skattekostnad</b>		<b>22 858 883</b>	<b>11 712 032</b>
Skattekostnad på resultat	2	343 920	15 583
<b>Ordinært resultat etter skattekostnad</b>		<b>22 514 963</b>	<b>11 696 449</b>
<b>Årsresultat</b>	3	<b>22 514 963</b>	<b>11 696 449</b>
<b>Årsresultat etter minoritetsinteresser</b>		<b>22 514 963</b>	<b>11 696 449</b>
<b>Totalresultat</b>		<b>22 514 963</b>	<b>11 696 449</b>
<b>Overføringer og disponeringer</b>			
Avsatt til annen egenkapital		22 514 963	11 696 449
<b>Sum overføringer og disponeringer</b>	3	<b>22 514 963</b>	<b>11 696 449</b>



### Balanse

Beløp i: NOK	Note	2023	2022
<b>BALANSE - EIENDELER</b>			
<b>Anleggsmidler</b>			
<b>Immaterielle eiendeler</b>			
Utsatt skattefordel	2		
<b>Finansielle anleggsmidler</b>			
Investeringer i aksjer og andeler		10 789 833	10 789 833
<b>Sum finansielle anleggsmidler</b>		<b>10 789 833</b>	<b>10 789 833</b>
<b>Sum anleggsmidler</b>		<b>10 789 833</b>	<b>10 789 833</b>
<b>Omløpsmidler</b>			
<b>Varer</b>			
<b>Fordringer</b>			
Andre kortsiktige fordringer		3 516	3 516
<b>Sum fordringer</b>		<b>3 516</b>	<b>3 516</b>
<b>Investeringer</b>			
Markedsbaserte aksjer		1 894 708	1 429 322
<b>Sum investeringer</b>		<b>1 894 708</b>	<b>1 429 322</b>
<b>Bankinnskudd, kontanter og lignende</b>			
Bankinnskudd, kontanter o.l.		25 127 700	2 758 787
<b>Sum bankinnskudd, kontanter og lignende</b>		<b>25 127 700</b>	<b>2 758 787</b>
<b>Sum omløpsmidler</b>		<b>27 025 924</b>	<b>4 191 625</b>
<b>SUM EIENDELER</b>		<b>37 815 757</b>	<b>14 981 458</b>
<b>BALANSE - EGENKAPITAL OG GJELD</b>			
<b>Egenkapital</b>			
<b>Innskutt egenkapital</b>			
Aksjekapital	3, 4	100 000	100 000



### Balanse

<b>Beløp i: NOK</b>	<b>Note</b>	<b>2023</b>	<b>2022</b>
Beholdning av egne aksjer	4		
Overkurs	3		
<b>Sum innskutt egenkapital</b>		<b>100 000</b>	<b>100 000</b>
<b>Opptjent egenkapital</b>			
Annen egenkapital	3	37 368 836	14 853 874
<b>Sum opptjent egenkapital</b>		<b>37 368 836</b>	<b>14 853 874</b>
<b>Sum egenkapital</b>	3	<b>37 468 836</b>	<b>14 953 874</b>
<b>Gjeld</b>			
<b>Langsiktig gjeld</b>			
Utsatt skatt	2		
<b>Annen langsiktig gjeld</b>			
<b>Sum langsiktig gjeld</b>		<b>0</b>	<b>0</b>
<b>Kortsiktig gjeld</b>			
Betalbar skatt	2	343 921	15 584
Annen kortsiktig gjeld		3 000	12 000
<b>Sum kortsiktig gjeld</b>		<b>346 921</b>	<b>27 584</b>
<b>Sum gjeld</b>		<b>346 921</b>	<b>27 584</b>
<b>SUM EGENKAPITAL OG GJELD</b>		<b>37 815 757</b>	<b>14 981 458</b>



## Brønnøysundregistrene

### ÅRSREGNSKAP FOR REGNSKAPSÅRET 2023 - GENERELL INFORMASJON

Journalnummer: 2024 340784

#### Enheten

Organisasjonsnummer: 989 160 648  
Organisasjonsform: Aksjeselskap  
Foretaksnavn: PARMA INVEST AS  
Forretningsadresse: c/o Paal R Jørs  
Snr 6  
Nordre Nattlandsfjellet 104B  
5098 BERGEN

#### Regnskapsår

Årsregnskapets periode: 01.01.2023 - 31.12.2023

#### Konsern

Morselskap i konsern: Nei

#### Regnskapsregler

Regler for små foretak benyttet: Ja  
Benyttet ved utarbeidelsen av  
årsregnskapet til selskapet: Regnskapslovens alminnelige regler

#### Årsregnskapet fastsatt av kompetent organ

Bekreftet av representant for selskapet: Paal Reinholdt Jørs  
Dato for fastsettelse av årsregnskapet: 14.02.2024

#### Grunnlag for avgivelse

År 2023: Årsregnskap er elektronisk innlevert.  
År 2022: Tall er hentet fra elektronisk innlevert årsregnskap fra 2023.

*Det er ikke krav til at årsregnskapet m.v. som sendes til Regnskapsregisteret er undertegnet. Kontrollen på at dette er utført ligger hos revisor/enhetens øverste organ. Sikkerheten ivaretas ved at innsender har rolle/rettighet for innsending av årsregnskapet via Altinn, og ved at det bekreftes at årsregnskapet er fastsatt av kompetent organ.*

Brønnøysundregistrene, 04.04.2024



Organisasjonsnr: 989 160 648  
PARMA INVEST AS

## RESULTATREGNSKAP

Beløp i: NOK	Note	2023	2022
<b>RESULTATREGNSKAP</b>			
<b>Kostnader</b>			
Lønnskostnad	1		
Annen driftskostnad		27 715	29 755
<b>Sum kostnader</b>		<b>27 715</b>	<b>29 755</b>
<b>Driftsresultat</b>		<b>-27 715</b>	<b>-29 755</b>
<b>Finansinntekter og finanskostnader</b>			
Annen renteinntekt		937 160	35 761
Annen finansinntekt		21 794 178	11 757 157
Verdiøkning markedsbaserte omløpsmidler		215 111	
<b>Sum finansinntekter</b>		<b>22 946 449</b>	<b>11 792 918</b>
Verdireduksjon markedsbaserte omløpsmidler		59 850	51 114
Annen rentekostnad	2	2	18
<b>Sum finanskostnader</b>		<b>59 852</b>	<b>51 132</b>
<b>Netto finans</b>		<b>22 886 597</b>	<b>11 741 786</b>
<b>Ordinært resultat før skattekostnad</b>		<b>22 858 883</b>	<b>11 712 032</b>
Skattekostnad på resultat	2	343 920	15 583
<b>Ordinært resultat etter skattekostnad</b>		<b>22 514 963</b>	<b>11 696 449</b>
<b>Årsresultat</b>	3	<b>22 514 963</b>	<b>11 696 449</b>
<b>Årsresultat etter minoritetsinteresser</b>		<b>22 514 963</b>	<b>11 696 449</b>
<b>Totalresultat</b>		<b>22 514 963</b>	<b>11 696 449</b>
<b>Overføringer og disponeringer</b>			
Avsatt til annen egenkapital		22 514 963	11 696 449
<b>Sum overføringer og disponeringer</b>	3	<b>22 514 963</b>	<b>11 696 449</b>



Organisasjonsnr: 989 160 648  
PARMA INVEST AS

## BALANSE

Beløp i: NOK Note 2023 2022

### BALANSE - EIENDELER

#### Anleggsmidler

##### Immaterielle eiendeler

Utsatt skattefordel 2

##### Finansielle anleggsmidler

Investeringer i aksjer og  
andeler

10 789 833 10 789 833

Sum finansielle  
anleggsmidler

10 789 833 10 789 833

Sum anleggsmidler

10 789 833 10 789 833

#### Omløpsmidler

##### Varer

##### Fordringer

Andre kortsiktige  
fordringer

3 516 3 516

Sum fordringer

3 516 3 516

##### Investeringer

Markedsbaserte aksjer

1 894 708 1 429 322

Sum investeringer

1 894 708 1 429 322

##### Bankinnskudd, kontanter og lignende

Bankinnskudd, kontanter o.  
l.

25 127 700 2 758 787

Sum bankinnskudd,  
kontanter og lignende

25 127 700 2 758 787

Sum omløpsmidler

27 025 924 4 191 625

SUM EIENDELER

37 815 757 14 981 458

### BALANSE - EGENKAPITAL OG GJELD

#### Egenkapital

##### Innskutt egenkapital

Aksjekapital 3, 4

100 000 100 000

Beholdning av egne aksjer 4

Overkurs 3

Sum innskutt egenkapital

100 000 100 000

##### Opptjent egenkapital

Annen egenkapital 3

37 368 836 14 853 874



Sum opptjent egenkapital		37 368 836	14 853 874
Sum egenkapital	3	37 468 836	14 953 874
Gjeld			
Langsiktig gjeld			
Utsatt skatt	2		
Annen langsiktig gjeld			
Sum langsiktig gjeld		0	0
Kortsiktig gjeld			
Betalbar skatt	2	343 921	15 584
Annen kortsiktig gjeld		3 000	12 000
Sum kortsiktig gjeld		346 921	27 584
Sum gjeld		346 921	27 584
SUM EGENKAPITAL OG GJELD		37 815 757	14 981 458



Organisasjonsnr: 989 160 648  
PARMA INVEST AS

NOTEOPPLYSNINGER - SELSKAP - alle poster oppgitt i hele tall

## Note

Antall årsverk i regnskapsåret  
0.00

Sum Beløp

Balanseført verdi 31.12. Varige driftsmidler Immaterielle eiend.

## Konsernregnskap

Morselskapet sitt navn

Forretningskontor for morselskapet

## Begrunnelse for at datterselskap er utelatt fra konsolideringen

Samlet beløp - tilknyttet selskap Årets Fjorårets

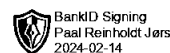
Samlet beløp - foretak i samme konsern Årets Fjorårets

Samlet beløp - foretak i samme konsern Årets Fjorårets

Samlet beløp - felles kontrollert virksomhet Årets Fjorårets

Pantstillelse Beløp

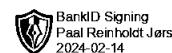
Beholdning av egne aksjer Antall Pålydende Andel av aksjek.



# Årsregnskap 2023 Parma Invest AS

Resultatregnskap  
Balanse  
Noter til regnskapet  
Revisjonsberetning

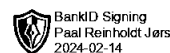
Org.nr.: 989 160 648



## Resultatregnskap

### Parma Invest AS

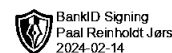
Driftsinntekter og driftskostnader	Note	2023	2022
Annen driftskostnad		27 715	29 755
<b>Sum driftskostnader</b>		<b>27 715</b>	<b>29 755</b>
<b>Driftsresultat</b>		<b>-27 715</b>	<b>-29 755</b>
<b>Finansinntekter og finanskostnader</b>			
Annen renteinntekt		937 160	35 761
Annen finansinntekt		21 794 178	11 757 157
Verdiøkning markedsbaserte omløpsmidler		215 111	0
Verdireduksjon markedsbaserte omløpsmidler		59 850	51 114
Annen rentekostnad		2	18
<b>Resultat av finansposter</b>		<b>22 886 597</b>	<b>11 741 786</b>
<b>Resultat før skattekostnad</b>		<b>22 858 883</b>	<b>11 712 032</b>
Skattekostnad på resultat	2	343 920	15 583
<b>Årsresultat</b>	<b>3</b>	<b>22 514 963</b>	<b>11 696 449</b>
<b>Overføringer</b>			
Avsatt til annen egenkapital		22 514 963	11 696 449
<b>Sum overføringer</b>	<b>3</b>	<b>22 514 963</b>	<b>11 696 449</b>



### Balanse

#### Parma Invest AS

Eiendeler	Note	2023	2022
<b>Anleggsmidler</b>			
<b>Finansielle anleggsmidler</b>			
Investeringer i aksjer og andeler		10 789 833	10 789 833
<b>Sum finansielle anleggsmidler</b>		<b>10 789 833</b>	<b>10 789 833</b>
<b>Sum anleggsmidler</b>		<b>10 789 833</b>	<b>10 789 833</b>
<b>Omløpsmidler</b>			
<b>Fordringer</b>			
Andre kortsiktige fordringer		3 516	3 516
<b>Sum fordringer</b>		<b>3 516</b>	<b>3 516</b>
<b>Investeringer</b>			
Markedsbaserte aksjer		1 894 708	1 429 322
<b>Sum investeringer</b>		<b>1 894 708</b>	<b>1 429 322</b>
Bankinnskudd, kontanter o.l.		25 127 700	2 758 787
<b>Sum omløpsmidler</b>		<b>27 025 924</b>	<b>4 191 625</b>
<b>Sum eiendeler</b>		<b>37 815 757</b>	<b>14 981 458</b>



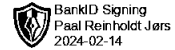
## Balanse

### Parma Invest AS

Egenkapital og gjeld	Note	2023	2022
<b>Egenkapital</b>			
<b>Innskutt egenkapital</b>			
Aksjekapital	3, 4	100 000	100 000
<b>Sum innskutt egenkapital</b>		<b>100 000</b>	<b>100 000</b>
<b>Opptjent egenkapital</b>			
Annen egenkapital	3	37 368 836	14 853 874
<b>Sum opptjent egenkapital</b>		<b>37 368 836</b>	<b>14 853 874</b>
<b>Sum egenkapital</b>	<b>3</b>	<b>37 468 836</b>	<b>14 953 874</b>
<b>Gjeld</b>			
<b>Kortsiktig gjeld</b>			
Betalbar skatt	2	343 921	15 584
Annen kortsiktig gjeld		3 000	12 000
<b>Sum kortsiktig gjeld</b>		<b>346 921</b>	<b>27 584</b>
<b>Sum gjeld</b>		<b>346 921</b>	<b>27 584</b>
<b>Sum egenkapital og gjeld</b>		<b>37 815 757</b>	<b>14 981 458</b>

Bergen, 14.02.2024  
Styret i Parma Invest AS

Paal Reinholdt Jørs  
styreleder/daglig leder



## Noter

### Parma Invest AS

#### Regnskapsprinsipper

Årsregnskapet er satt opp i samsvar med regnskapsloven og NRS 8 - God regnskapsskikk for små foretak.

#### Skatt

Skattekostnaden i resultatregnskapet omfatter både periodens betalbare skatt og endring i utsatt skatt. Utsatt skatt er beregnet med 22 % på grunnlag av de midlertidige forskjeller som eksisterer mellom regnskapsmessige og skattemessige verdier, samt ligningsmessig underskudd til fremføring ved utgangen av regnskapsåret. Skatteøkende og skattereduserende midlertidige forskjeller som reverserer eller kan reverseres i samme periode er utlignet og nettoført.

#### Klassifisering og vurdering av omløpsmidler

Omløpsmidler og kortsiktig gjeld omfatter normalt poster som forfaller til betaling innen ett år etter balansedagen, samt poster som knytter seg til varekretsløpet. Omløpsmidler vurderes til laveste verdi av anskaffelseskost og virkelig verdi.

#### Fordringer

Kundefordringer og andre fordringer oppføres til pålydende etter fradrag for avsetning til forventet tap. Avsetning til tap gjøres på grunnlag av en individuell vurdering av de enkelte fordringene.



## Noter

### Parma Invest AS

#### Note 1 Lønnskostnader og antall årsverk

Selskapet har i 2023 sysselsatt 0 årsverk.

#### Note 2 Skatt

<b>Årets skattekostnad</b>	<b>2023</b>	<b>2022</b>
Resultatført skatt på ordinært resultat:		
Betalbar skatt	343 920	15 583
Endring i utsatt skattefordel	0	0
<b>Skattekostnad ordinært resultat</b>	<b>343 920</b>	<b>15 583</b>
Skattepliktig inntekt:		
Resultat før skatt	22 858 883	11 712 031
Permanente forskjeller	-21 295 610	-11 641 197
<b>Skattepliktig inntekt</b>	<b>1 563 273</b>	<b>70 834</b>
Betalbar skatt i balansen:		
Betalbar skatt på årets resultat	343 921	15 584
<b>Sum betalbar skatt i balansen</b>	<b>343 921</b>	<b>15 584</b>

#### Note 3 Egenkapital

	<b>Aksjekapital</b>	<b>Annen egenkapital</b>	<b>Sum egenkapital</b>
Pr. 31.12.2022	100 000	14 853 874	14 953 874
Årets resultat		22 514 963	22 514 963
<b>Pr 31.12.2023</b>	<b>100 000</b>	<b>37 368 837</b>	<b>37 468 837</b>

#### Note 4 Aksjonærer

Aksjekapitalen i Parma Invest AS pr. 31.12 består av:

	<b>Antall</b>	<b>Pålydende</b>	<b>Bokført</b>
Ordinære aksjer	10 000	10,0	100 000
<b>Sum</b>	<b>10 000</b>		<b>100 000</b>

#### Eierstruktur

De største aksjonærene i % pr. 31.12 var:

	<b>Ordinære</b>	<b>Eierandel</b>	<b>Stemmeandel</b>
JØRS PAAL REINHOLDT	10 000	100,0	100,0



Til generalforsamlingen i Parma Invest AS

## Uavhengig revisors beretning for 2023

### Konklusjon

Vi har revidert Parma Invest AS sitt årsregnskap som viser et overskudd på kr 22 514 963. Årsregnskapet består av balanse per 31. desember 2023, resultatregnskap for regnskapsåret avsluttet per denne datoen og noter til årsregnskapet, herunder et sammendrag av viktige regnskapsprinsipper.

Etter vår mening

- oppfyller årsregnskapet gjeldende lovkrav, og
- gir årsregnskapet et rettviseende bilde av selskapets finansielle stilling per 31. desember 2023 og av dets resultat for regnskapsåret avsluttet per denne datoen i samsvar med regnskapslovens regler og god regnskapsskikk i Norge.

### Grunnlag for konklusjonen

Vi har gjennomført revisjonen i samsvar med International Standards on Auditing (ISA-ene). Våre oppgaver og plikter i henhold til disse standardene er beskrevet nedenfor under Revisors oppgaver og plikter ved revisjonen av årsregnskapet. Vi er uavhengige av selskapet i samsvar med kravene i relevante lover og forskrifter i Norge og International Code of Ethics for Professional Accountants (inkludert internasjonale uavhengighetsstandarder) utstedt av International Ethics Standards Board for Accountants (IESBA-reglene), og vi har overholdt våre øvrige etiske forpliktelser i samsvar med disse kravene. Innhentet revisjonsbevis er etter vår vurdering tilstrekkelig og hensiktsmessig som grunnlag for vår konklusjon.

### Ledelsens ansvar for årsregnskapet

Styret og daglig leder (ledelsen) er ansvarlig for å utarbeide årsregnskapet og for at det gir et rettviseende bilde i samsvar med regnskapslovens regler og god regnskapsskikk i Norge. Ledelsen er også ansvarlig for slik intern kontroll som den finner nødvendig for å kunne utarbeide et årsregnskap som ikke inneholder vesentlig feilinformasjon, verken som følge av misligheter eller utilsiktede feil.

Ved utarbeidelsen av årsregnskapet må ledelsen ta standpunkt til selskapets evne til fortsatt drift og opplyse om forhold av betydning for fortsatt drift. Forutsetningen om fortsatt drift skal legges til grunn for årsregnskapet så lenge det ikke er sannsynlig at virksomheten vil bli avviklet.



### **Revisors oppgaver og plikter ved revisjonen av årsregnskapet**

Vårt mål er å oppnå betryggende sikkerhet for at årsregnskapet som helhet ikke inneholder vesentlig feilinformasjon, verken som følge av misligheter eller utilsiktede feil, og å avgi en revisjonsberetning som inneholder vår konklusjon. Betryggende sikkerhet er en høy grad av sikkerhet, men ingen garanti for at en revisjon utført i samsvar med ISA-ene, alltid vil avdekke vesentlig feilinformasjon. Feilinformasjon kan oppstå som følge av misligheter eller utilsiktede feil. Feilinformasjon er å anse som vesentlig dersom den enkeltvis eller samlet med rimelighet kan forventes å påvirke økonomiske beslutninger som brukerne foretar basert på årsregnskapet.

For videre beskrivelse av revisors oppgaver og plikter vises det til:  
<https://revisorforeningen.no/revisjonsberetninger>

Bergen, 14. februar.2024  
Collegium Revisjon AS

Åsmund Isaksen  
statsautorisert revisor