



ÅRSREGNSKAPET FOR REGNSKAPSÅRET 2022 - GENERELL INFORMASJON

Enheten

Organisasjonsnummer: 925 851 957
Organisasjonsform: Aksjeselskap
Foretaksnavn: SAPPHIRE INVEST AS
Forretningsadresse: Suhms gate 20A
0362 OSLO

Regnskapsår

Årsregnskapets periode: 01.01.2022 - 31.12.2022

Konsern

Morselskap i konsern: Nei

Regnskapsregler

Regler for små foretak benyttet: Ja
Benyttet ved utarbeidelsen av årsregnskapet til selskapet: Regnskapslovens alminnelige regler

Årsregnskapet fastsatt av kompetent organ

Bekreftet av representant for selskapet: Per Thomas Johansson
Dato for fastsettelse av årsregnskapet: 20.04.2023

Grunnlag for avgivelse

År 2022: Årsregnskapet er elektronisk innlevert
År 2021: Tall er hentet fra elektronisk innlevert årsregnskap fra 2022

Det er ikke krav til at årsregnskapet m.v. som sendes til Regnskapsregisteret er undertegnet. Kontrollen på at dette er utført ligger hos revisor/enhetens øverste organ. Sikkerheten ivaretas ved at innsender har rolle/rettighet for innsending av årsregnskapet via Altinn, og ved at det bekreftes at årsregnskapet er fastsatt av kompetent organ.

Brønnøysundregistrene, 30.05.2024



Resultatregnskap

Beløp i: NOK	Note	2022	2021
RESULTATREGNSKAP			
Inntekter			
Salgsinntekt		1 757 261	936 167
Annen driftsinntekt		-12 442	90 951
Sum inntekter		1 744 819	1 027 117
Kostnader			
Lønnskostnad	1	890 432	533 259
Annen driftskostnad		287 369	200 046
Sum kostnader		1 177 801	733 304
Driftsresultat		567 018	293 813
Finansinntekter og finanskostnader			
Annen renteinntekt		36	
Annen finansinntekt		72 683	8 596
Verdiøkning av markedsb. finansielle oml.m			1 966
Sum finansinntekter		72 719	10 562
Verdired. av markedsb. finansielle oml.midler		20 750	27 805
Annen rentekostnad		472	2
Annen finanskostnad			9 477
Sum finanskostnader		21 222	37 284
Netto finans		51 497	-26 722
Ordinært resultat før skattekostnad		618 514	267 092
Skattekostnad på ordinært resultat	2	125 045	64 645
Ordinært resultat etter skattekostnad		493 469	202 447
Årsresultat		493 469	202 447
Årsresultat etter minoritetsinteresser		493 469	202 447
Overføringer og disponeringer			
Overføringer annen egenkapital	3	493 469	202 447



Resultatregnskap

Beløp i: NOK	Note	2022	2021
Sum overføringer og disponeringer		493 469	202 447



Balanse

Beløp i: NOK	Note	2022	2021
BALANSE - EIENDELER			
Anleggsmidler			
Immaterielle eiendeler			
Finansielle anleggsmidler			
Investeringer i aksjer og andeler		20 772	20 772
Sum finansielle anleggsmidler		20 772	20 772
Sum anleggsmidler		20 772	20 772
Omløpsmidler			
Varer			
Fordringer			
Kundefordringer		78 509	90 951
Andre kortsiktige fordringer		17 222	5 017
Sum fordringer		95 731	95 968
Investeringer			
Markedsbaserte aksjer		619 480	233 893
Sum investeringer		619 480	233 893
Bankinnskudd, kontanter og lignende			
Bankinnskudd, kontanter o.l.		390 956	98 185
Sum bankinnskudd, kontanter og lignende		390 956	98 185
Sum omløpsmidler		1 106 167	428 046
SUM EIENDELER		1 126 939	448 818
BALANSE - EGENKAPITAL OG GJELD			
Egenkapital			
Innskutt egenkapital			
Selskapskapital	3	30 000	30 000



Balanse

Beløp i: NOK	Note	2022	2021
Sum innskutt egenkapital		30 000	30 000
Opptjent egenkapital			
Annen egenkapital	3	710 015	216 546
Sum opptjent egenkapital		710 015	216 546
Sum egenkapital		740 015	246 546
Gjeld			
Langsiktig gjeld			
Utsatt skatt		345	400
Sum avsetninger for forpliktelser		345	400
Annen langsiktig gjeld			
Sum langsiktig gjeld		345	400
Kortsiktig gjeld			
Leverandørgjeld		10 360	8 537
Betalbar skatt	2	125 100	64 245
Skyldig offentlige avgifter		163 765	77 589
Annen kortsiktig gjeld		87 355	51 501
Sum kortsiktig gjeld		386 580	201 872
Sum gjeld		386 925	202 272
SUM EGENKAPITAL OG GJELD		1 126 939	448 818



Brønnøysundregistrene

ÅRSREGNSKAP FOR REGNSKAPSÅRET 2022 - GENERELL INFORMASJON

Journalnummer: 2023 401461

Enheten

Organisasjonsnummer: 925 851 957
Organisasjonsform: Aksjeselskap
Foretaksnavn: SAPPHIRE INVEST AS
Forretningsadresse: Suhms gate 20A
0362 OSLO

Regnskapsår

Årsregnskapets periode: 01.01.2022 - 31.12.2022

Konsern

Morselskap i konsern: Nei

Regnskapsregler

Regler for små foretak benyttet: Ja
Benyttet ved utarbeidelsen av
årsregnskapet til selskapet: Regnskapslovens alminnelige regler

Årsregnskapet fastsatt av kompetent organ

Bekreftet av representant for selskapet: Per Thomas Johansson
Dato for fastsettelse av årsregnskapet: 20.04.2023

Revisjon

Selskapet har besluttet at årsregnskapet
ikke skal revideres: Ja
Årsregnskapet er utarbeidet av ekstern
autorisert regnskapsfører: Ja
Ekstern autorisert regnskapsfører har i
løpet av regnskapsåret bistått ved den
løpende regnskapsføringen eller utført
andre tjenester for selskapet enn å
utarbeide årsregnskapet: Ja

Grunnlag for avgivelse

År 2022: Årsregnskap er elektronisk innlevert.
År 2021: Tall er hentet fra elektronisk innlevert årsregnskap fra 2022.

Det er ikke krav til at årsregnskapet m.v. som sendes til Regnskapsregisteret er undertegnet. Kontrollen på at dette er utført ligger hos revisor/enhetens øverste organ. Sikkerheten ivaretas ved at innsender har rolle/rettighet for innsending av årsregnskapet via Altinn, og ved at det bekreftes at årsregnskapet er fastsatt av kompetent organ.

Brønnøysundregistrene, 13.05.2023

Brønnøysundregistrene
Postadresse: Postboks 900, 8910 Brønnøysund
Telefon: 75 00 75 00
E-post: firmapost@brreg.no Internett: www.brreg.no
Organisasjonsnummer: 974 760 673



Organisasjonsnr: 925 851 957
SAPPHIRE INVEST AS

RESULTATREGNSKAP

Beløp i: NOK	Note	2022	2021
RESULTATREGNSKAP			
Inntekter			
Salgsinntekt		1 757 261	936 167
Annen driftsinntekt		-12 442	90 951
Sum inntekter		1 744 819	1 027 117
Kostnader			
Lønnskostnad	1	890 432	533 259
Annen driftskostnad		287 369	200 046
Sum kostnader		1 177 801	733 304
Driftsresultat		567 018	293 813
Finansinntekter og finanskostnader			
Annen renteinntekt		36	
Annen finansinntekt		72 683	8 596
Verdiøkning av markedsb. finansielle oml.m			1 966
Sum finansinntekter		72 719	10 562
Verdired. av markedsb. finansielle oml.midler		20 750	27 805
Annen rentekostnad		472	2
Annen finanskostnad			9 477
Sum finanskostnader		21 222	37 284
Netto finans		51 497	-26 722
Ordinært resultat før skattekostnad			
Skattekostnad på ordinært resultat		618 514	267 092
Skattekostnad på ordinært resultat	2	125 045	64 645
Ordinært resultat etter skattekostnad		493 469	202 447
Årsresultat		493 469	202 447
Årsresultat etter minoritetsinteresser		493 469	202 447
Overføringer og disponeringer			
Overføringer annen egenkapital	3	493 469	202 447
Sum overføringer og disponeringer		493 469	202 447



Sum egenkapital	740 015	246 546
Gjeld		
Langsiktig gjeld		
Utsatt skatt	345	400
Sum avsetninger for forpliktelser	345	400
Annen langsiktig gjeld		
Sum langsiktig gjeld	345	400
Kortsiktig gjeld		
Leverandørgjeld	10 360	8 537
Betalbar skatt	125 100	64 245
Skyldig offentlige avgifter	163 765	77 589
Annen kortsiktig gjeld	87 355	51 501
Sum kortsiktig gjeld	386 580	201 872
Sum gjeld	386 925	202 272
SUM EGENKAPITAL OG GJELD	1 126 939	448 818



Organisasjonsnr: 925 851 957
SAPPHIRE INVEST AS

NOTEOPPLYSNINGER - SELSKAP - alle poster oppgitt i hele tall

Note

Antall årsverk i regnskapsåret
1.00

<u>Sum</u>	<u>Beløp</u>
<u>Balanseført verdi 31.12.</u>	<u>Varige driftsmidler Immaterielle eiend.</u>

Konsernregnskap

Morselskapet sitt navn

Forretningskontor for morselskapet

Begrunnelse for at datterselskap er utelatt fra konsolideringen

Konsern, tilknyttet selskap m.v. - fordringer og gjeld

Fordringer

<u>Samlet beløp - tilknyttet selskap</u>	<u>Årets</u>	<u>Fjorårets</u>
--	--------------	------------------

<u>Samlet beløp - foretak i samme konsern</u>	<u>Årets</u>	<u>Fjorårets</u>
---	--------------	------------------

<u>Samlet beløp - foretak i samme konsern</u>	<u>Årets</u>	<u>Fjorårets</u>
---	--------------	------------------

<u>Samlet beløp - felles kontrollert virksomhet</u>	<u>Årets</u>	<u>Fjorårets</u>
---	--------------	------------------

<u>Pantstillelse</u>	<u>Beløp</u>
----------------------	--------------

<u>Beholdning av egne aksjer</u>	<u>Antall</u>	<u>Pålydende</u>	<u>Andel av aksjek.</u>
----------------------------------	---------------	------------------	-------------------------



Note

Lån og sikkerhetsstillelse til medlemmer

Er det gitt lån eller sikkerhetsstillelse til ledende personer: Nei

Opplysninger om:

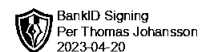
Medlemmer av:

Mer om lån og sikkerhetsstillelse

Note

Noteopplysninger ut over minimumskravene for små foretak

Fullstendige noteopplysninger fremkommer av vedlagte PDF-dokument



Årsregnskap 2022
Sapphire Invest AS

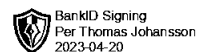
Utarbeidet av:



Org.nr. 998867770
www.r1.no



Sapphire Invest AS



Resultatregnskap


	Note	2022	2021
DRIFTSINNEKTER OG DRIFTSKOSTNADER			
Driftsinntekter			
Salgsinntekt		1.757.261	936.167
Annen driftsinntekt		-12.442	90.951
Sum driftsinntekter		1.744.819	1.027.117
Driftskostnader			
Lønnskostnad	1	890.432	533.259
Annen driftskostnad		287.369	200.046
Sum driftskostnader		1.177.801	733.304
DRIFTSRESULTAT		567.018	293.813
FINANSINNEKTER OG FINANSKOSTNADER			
Finansinntekter			
Verdiøkning av markedsb. finansielle oml.m		0	1.966
Annen renteinntekt		36	0
Annen finansinntekt		72.683	8.596
Sum finansinntekter		72.719	10.562
Finanskostnader			
Verdired. av markedsb. finansielle oml.midler		20.750	27.805
Annen rentekostnad		472	2
Annen finanskostnad		0	9.477
Sum finanskostnader		21.222	37.284
NETTO FINANSPOSTER		51.497	-26.722
ORDINÆRT RES. FØR SKATTEKOSTNAD		618.514	267.092
Skattekostnad på ordinært resultat	2	125.045	64.645
ORDINÆRT RESULTAT		493.469	202.447
ARSRESULTAT		493.469	202.447
OVERF. OG DISPONERINGER			
Overføringer annen egenkapital	3	493.469	202.447
SUM OVERF. OG DISP.		493.469	202.447

Årsregnskap for Sapphire Invest AS

Organisasjonsnr. 925851957



Sapphire Invest AS

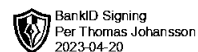


Balanse pr. 31.12.2022

	Note	31.12.2022	31.12.2021
EIENDELER			
ANLEGGSMIDLER			
Finansielle anleggsmidler			
Investeringer i aksjer og andeler		20.772	20.772
Sum finansielle anleggsmidler		20.772	20.772
SUM ANLEGGSMIDLER		20.772	20.772
OMLØPSMIDLER			
Fordringer			
Kundefordringer		78.509	90.951
Andre kortsiktige fordringer		17.222	5.017
Sum fordringer		95.731	95.968
Investeringer			
Markedsbaserte aksjer		619.480	233.893
Sum investeringer		619.480	233.893
Bankinnskudd, kontanter o.l.		390.956	98.185
SUM OMLØPSMIDLER		1.106.167	428.046
SUM EIENDELER		1.126.939	448.818



Sapphire Invest AS



Balanse pr. 31.12.2022

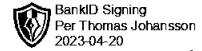
	Note	31.12.2022	31.12.2021
EGENKAPITAL OG GJELD			
EGENKAPITAL			
Innskutt egenkapital			
Selskapskapital	3	30.000	30.000
Sum innskutt egenkapital		30.000	30.000
Opptjent egenkapital			
Annen egenkapital	3	710.015	216.546
Sum opptjent egenkapital		710.015	216.546
SUM EGENKAPITAL		740.015	246.546
GJELD			
LANGSIKTIG GJELD			
Avsetning for forpliktelser			
Utsatt skatt		345	400
Sum avsetning for forpliktelser		345	400
SUM LANGSIKTIG GJELD		345	400
KORTSIKTIG GJELD			
Leverandørgjeld		10.360	8.537
Betalbar skatt	2	125.100	64.245
Skyldig offentlige avgifter		163.765	77.589
Annen kortsiktig gjeld		87.355	51.501
SUM KORTSIKTIG GJELD		386.580	201.872
SUM GJELD		386.925	202.272
SUM EGENKAPITAL OG GJELD		1.126.939	448.818

OSLO den 20.04.2023

Per Thomas Johansson
Daglig leder/styrets leder



Sapphire Invest AS



Noter 2022

Regnskapsprinsipper:

Årsregnskapet er satt opp i samsvar med regnskapsloven og god regnskapsskikk. Foretaket har videre fulgt relevante bestemmelser i Norsk Regnskaps Standard utarbeidet av Norsk Regnskaps Stiftelse. GRS for små foretak er benyttet.

Fortsatt drift og årsregnskapets rettviseende bilde

Styret bekrefter at forutsetningen om fortsatt drift er lagt til grunn ved utarbeidelse av årsregnskapet. Selskapets økonomiske og finansielle stilling kan beskrives som god.

Etter styrets oppfatning gir årsregnskapet et rettviseende bilde av selskapets utvikling og stilling samt resultatet av virksomheten. Det har ikke inntruffet forhold etter regnskapsårets utgang som er av betydning ved bedømmelse av selskapets stilling ved årsskiftet.

Driftsinntekter og kostnader

Inntektsføring skjer etter opptjeningsprinsippet som normalt vil være leveringstidspunktet for varer og tjenester. Kostnader medtas etter sammenstillingsprinsippet, dvs at kostnader medtas i samme periode som tilhørende inntekter inntektsføres.

Omløpsmidler og kortsiktig gjeld

Omløpsmidler og kortsiktig gjeld omfatter normalt poster som forfaller til betaling innen ett år etter siste dag i regnskapsåret, samt poster som knytter seg til varekretsløpet. Omløpsmidler vurderes til laveste verdi av anskaffelseskost og antatt virkelig verdi (Laveste verdis prinsipp).

Anleggsmidler og langsiktig gjeld

Anleggsmidler omfatter eiendeler bestemt til varig eie og bruk for virksomheten. Anleggsmidler er vurdert til anskaffelseskost. Varige driftsmidler føres opp i balansen og avskrives over driftsmidlets forventede økonomiske levetid. Varige driftsmidler nedskrives til virkelig verdi ved verdifall som forventes ikke å være av forbigående art. Nedskrivninger blir reversert når grunnlaget for nedskrivningen ikke lenger finnes å være til stede.

Aksjer i datterselskap

Investeringer i datterselskap er vurdert etter kostmetoden da konsernets størrelse samlet er under maksimalgrensene for små foretak.

Fordringer

Kundefordringer og andre fordringer føres opp i balansen til pålydende etter fradrag for avsetning til påregnelig tap. Avsetning til påregnelig tap gjøres på grunnlag av en individuell vurdering av de enkelte fordringene. I tillegg gjøres det for øvrige kundefordringer en uspesifisert avsetning for å dekke antatt tap.

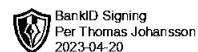
Andre fordringer er også gjenstand for en tilsvarende vurdering.

Skatt

Skattekostnaden i resultatregnskapet omfatter periodens betalbare skatt som blir utlignet og forfaller til betaling i neste regnskapsår i tillegg til endring i utsatt skatt. Utsatt skatt er beregnet med skattesatsen 22% ved utgangen av regnskapsåret på grunnlag av skattereduserende og skatteøkende midlertidige forskjeller som eksisterer mellom regnskapsmessige og skattemessige verdier. I beregningen er det også medtatt eventuelt ligningsmessig framførbart underskudd ved regnskapsårets utgang. Skatteøkende og skattereduserende midlertidige forskjeller som reverserer eller kan reversere i samme periode er utlignet og nettoført.



Sapphire Invest AS



Noter 2022

Note 1 - Ansatte, lønnsforhold, honorarer

Lønnskostnader

	I år	I fjor
Lønn	714.560	421.278
Arbeidsgiveravgift	108.740	65.711
Pensjonskostnader	45.303	44.000
Andre lønnsrelaterte ytelser	21.829	2.269
Totalt	890.432	533.259

Det finnes ingen tegningsretter, opsjoner og tilsvarende rettigheter for ansatte og deres tillitsvalgte.

Andre opplysninger

	I år	I fjor
Antall ansatte pr. 31.12	1	1
Antall årsverk	1	1

Note 2 - Skatter

Spesifikasjon av årets skattegrunnlag:

	I år	I fjor
Resultat før skattekostnad	618.514	267.092
Permanente og andre forskjeller	-50.127	26.752
Endring i midlertidige forskjeller	249	-1.819
Skattepliktig nettoinntekt	568.636	292.025

Skatt av årets nettoinntekt	125.100	64.245
Skatt av konsernbidrag	0	0
Betalbar skatt	125.100	64.245

For mye/lite avsatt skatt tidligere år	0	0
Endring i bokført utsatt skattefordel	0	0
Endring i bokført utsatt skatt	-55	400
Skattekostnad på ordinært resultat	125.045	64.645

Spesifikasjon av betalbar skatt i balansen:

	I år	I fjor
Betalbar skatt	125.100	64.245
Sum betalbar skatt i balansen	125.100	64.245

Spesifikasjon av midlertidige forskjeller for beregning av utsatt skatt eller skattefordel:

	I år	I fjor
Utestående fordringer	1.570	1.819
Sum positive skatteøkende forskjeller	1.570	1.819

Grunnlag for ber. av utsatt skatt (+) / skattefordel (-)

	1.570	1.819
--	-------	-------

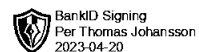
Balanseført utsatt skatt	345	400
--------------------------	-----	-----

Noter for Sapphire Invest AS

Organisasjonsnr. 925851957



Sapphire Invest AS



Noter 2022

Note 3 - Bevegelser i egenkapitalen

Årets bevegelser i egenkapitalen:

	Selskapskapital	Overkurs	Annen EK/ udekket tap	Total EK
Egenkapital per 1.1.	30.000	0	216.546	246.546
+Tilført fra årets resultat			493.469	493.469
-Anvendt til årets resultat			0	0
=Egenkapital per 31.12.	30.000	0	710.015	740.015