



## ÅRSREGNSKAPET FOR REGNSKAPSÅRET 2024 - GENERELL INFORMASJON

### Enheten

Organisasjonsnummer: 812 423 002  
Organisasjonsform: Aksjeselskap  
Foretaksnavn: STALLEN PIZZAPUB AS  
Forretningsadresse: Rådhusveien 2  
1890 RAKKESTAD

### Regnskapsår

Årsregnskapets periode: 01.01.2024 - 31.12.2024

### Konsern

Morselskap i konsern: Nei

### Regnskapsregler

Regler for små foretak benyttet: Ja  
Benyttet ved utarbeidelsen av årsregnskapet til selskapet: Regnskapslovens alminnelige regler

### Årsregnskapet fastsatt av kompetent organ

Bekreftet av representant for selskapet: Heine Glosli  
Dato for fastsettelse av årsregnskapet: 04.05.2025

### Grunnlag for avgivelse

År 2024: Årsregnskapet er elektronisk innlevert  
År 2023: Tall er hentet fra elektronisk innlevert årsregnskap fra 2024

*Det er ikke krav til at årsregnskapet m.v. som sendes til Regnskapsregisteret er undertegnet. Kontrollen på at dette er utført ligger hos revisor/enhetens øverste organ. Sikkerheten ivaretas ved at innsender har rolle/rettighet for innsending av årsregnskapet via Altinn, og ved at det bekreftes at årsregnskapet er fastsatt av kompetent organ.*

Brønnøysundregistrene, 29.04.2026



## Resultatregnskap

| Beløp i: NOK   | Note | 2024             | 2023             |
|--|------|------------------|------------------|
| <b>RESULTATREGNSKAP</b>  |      |                  |                  |
| <b>Inntekter</b>   |      |                  |                  |
| Salgsinntekt   |      | 2 231 014        | 2 123 932        |
| Annen driftsinntekt  |      | -3               | 34               |
| <b>Sum inntekter</b>   |      | <b>2 231 011</b> | <b>2 123 966</b> |
| <b>Kostnader</b>   |      |                  |                  |
| Endring i beholdning av varer under tilvirkning og ferdig tilvirkede varer |      | -16 233          | -1 849           |
| Varekostnad  |      | 838 876          | 791 749          |
| Lønnskostnad   | 1    | 592 269          | 547 684          |
| Avskrivning av driftsmidler og immaterielle eiendeler                      | 2    |                  | 260              |
| Annen driftskostnad  |      | 708 106          | 644 376          |
| <b>Sum kostnader</b>   |      | <b>2 123 018</b> | <b>1 982 219</b> |
| <b>Driftsresultat</b>  |      | <b>107 993</b>   | <b>141 746</b>   |
| <b>Finansinntekter og finanskostnader</b>                                  |      |                  |                  |
| Annen renteinntekt   |      | 1 703            | 1 874            |
| <b>Sum finansinntekter</b>   |      | <b>1 703</b>     | <b>1 874</b>     |
| Annen rentekostnad   |      | 1 772            | 2 754            |
| <b>Sum finanskostnader</b>   |      | <b>1 772</b>     | <b>2 754</b>     |
| <b>Netto finans</b>  |      | <b>-69</b>       | <b>-880</b>      |
| <b>Resultat før skattekostnad</b>  |      | <b>107 924</b>   | <b>140 866</b>   |
| Skattekostnad på resultat  | 3    | 19 351           |                  |
| <b>Årsresultat</b>   | 4    | <b>88 573</b>    | <b>140 866</b>   |
| <b>Årsresultat etter minoritetsinteresser</b>                              |      | <b>88 573</b>    | <b>140 866</b>   |
| <b>Totalresultat</b>   |      | <b>88 573</b>    | <b>140 866</b>   |
| <b>Overføringer og disponeringer</b>                                       |      |                  |                  |



## Resultatregnskap

| <b>Beløp i: NOK</b>                      | <b>Note</b> | <b>2024</b>   | <b>2023</b>    |
|--|-------------|---------------|----------------|
| Avsatt til annen egenkapital             |             | 88 573        | 140 866        |
| <b>Sum overføringer og disponeringer</b> | <b>4</b>    | <b>88 573</b> | <b>140 866</b> |



## Balanse

| Beløp i: NOK                               | Note | 2024           | 2023           |
|--|------|----------------|----------------|
| <b>BALANSE - EIENDELER</b>                 |      |                |                |
| <b>Anleggsmidler</b>                       |      |                |                |
| <b>Immaterielle eiendeler</b>              |      |                |                |
| <b>Varige driftsmidler</b>                 |      |                |                |
| Sum varige driftsmidler                    | 2    |                |                |
| <b>Sum anleggsmidler</b>                   |      | <b>0</b>       | <b>0</b>       |
| <b>Omløpsmidler</b>                        |      |                |                |
| <b>Varer</b>                               |      |                |                |
| Sum varer                                  |      | <b>61 138</b>  | <b>44 905</b>  |
| <b>Fordringer</b>                          |      |                |                |
| Kundefordringer                            |      | 95 688         | 19 077         |
| Andre kortsiktige fordringer               |      | 54 245         | 32 213         |
| Sum fordringer                             |      | <b>149 933</b> | <b>51 290</b>  |
| <b>Bankinnskudd, kontanter og lignende</b> |      |                |                |
| Bankinnskudd, kontanter o.l.               |      | 487 546        | 608 106        |
| Sum bankinnskudd, kontanter og lignende    |      | <b>487 546</b> | <b>608 106</b> |
| <b>Sum omløpsmidler</b>                    |      | <b>698 617</b> | <b>704 301</b> |
| <b>SUM EIENDELER</b>                       |      | <b>698 617</b> | <b>704 301</b> |
| <b>BALANSE - EGENKAPITAL OG GJELD</b>      |      |                |                |
| <b>Egenkapital</b>                         |      |                |                |
| <b>Innskutt egenkapital</b>                |      |                |                |
| Aksjekapital                               |      | 30 000         | 100 000        |
| Sum innskutt egenkapital                   |      | <b>30 000</b>  | <b>100 000</b> |
| <b>Opptjent egenkapital</b>                |      |                |                |
| Annen egenkapital                          |      | 429 432        | 340 859        |



## Balanse

| <b>Beløp i: NOK</b>             | <b>Note</b> | <b>2024</b>    | <b>2023</b>    |
|---------------------------------|-------------|----------------|----------------|
| <b>Sum opptjent egenkapital</b> |             | <b>429 432</b> | <b>340 859</b> |
| <b>Sum egenkapital</b>          | 4           | <b>459 432</b> | <b>440 859</b> |
| <b>Sum langsiktig gjeld</b>     |             | <b>0</b>       | <b>0</b>       |
| <b>Kortsiktig gjeld</b>         |             |                |                |
| Leverandørgjeld                 |             | 63 026         | 91 630         |
| Betalbar skatt                  |             | 19 351         |                |
| Skyldig offentlige avgifter     |             | 89 017         | 96 025         |
| Annen kortsiktig gjeld          |             | 67 791         | 75 788         |
| <b>Sum kortsiktig gjeld</b>     |             | <b>239 185</b> | <b>263 443</b> |
| <b>Sum gjeld</b>                |             | <b>239 185</b> | <b>263 443</b> |
| <b>SUM EGENKAPITAL OG GJELD</b> |             | <b>698 617</b> | <b>704 301</b> |



## Brønnøysundregistrene

### ÅRSREGNSKAP FOR REGNSKAPSÅRET 2024 - GENERELL INFORMASJON

Journalnummer: 2025 516679

#### Enheten

Organisasjonsnummer: 812 423 002  
Organisasjonsform: Aksjeselskap  
Foretaksnavn: STALLEN PIZZAPUB AS  
Forretningsadresse: Rådhusveien 2  
1890 RAKKESTAD

#### Regnskapsår

Årsregnskapets periode: 01.01.2024 - 31.12.2024

#### Konsern

Morselskap i konsern: Nei

#### Regnskapsregler

Regler for små foretak benyttet: Ja  
Benyttet ved utarbeidelsen av årsregnskapet til selskapet: Regnskapslovens alminnelige regler

#### Årsregnskapet fastsatt av kompetent organ

Bekreftet av representant for selskapet: Heine Glosli  
Dato for fastsettelse av årsregnskapet: 04.05.2025

#### Revisjon

Selskapet har besluttet at årsregnskapet ikke skal revideres: Ja  
Årsregnskapet er utarbeidet av ekstern autorisert regnskapsfører: Ja  
Ekstern autorisert regnskapsfører har i løpet av regnskapsåret bistått ved den løpende regnskapsføringen eller utført andre tjenester for selskapet enn å utarbeide årsregnskapet: Ja

#### Grunnlag for avgivelse

År 2024: Årsregnskap er elektronisk innlevert.  
År 2023: Tall er hentet fra elektronisk innlevert årsregnskap fra 2024.

*Det er ikke krav til at årsregnskapet m.v. som sendes til Regnskapsregisteret er undertegnet. Kontrollen på at dette er utført ligger hos revisor/enhetens øverste organ. Sikkerheten ivaretas ved at innsender har rolle/rettighet for innsending av årsregnskapet via Altinn, og ved at det bekreftes at årsregnskapet er fastsatt av kompetent organ.*

Brønnøysundregistrene, 05.06.2025

---

Brønnøysundregistrene  
Postadresse: Postboks 900, 8910 Brønnøysund  
Telefon: 75 00 75 00  
E-post: firmapost@brreg.no Internett: www.brreg.no  
Organisasjonsnummer: 974 760 673



Organisasjonsnr: 812 423 002  
STALLEN PIZZAPUB AS

## RESULTATREGNSKAP

| Beløp i: NOK   | Note | 2024             | 2023             |
|--|------|------------------|------------------|
| <b>RESULTATREGNSKAP</b>  |      |                  |                  |
| <b>Inntekter</b>   |      |                  |                  |
| Salgsinntekt   |      | 2 231 014        | 2 123 932        |
| Annen driftsinntekt  |      | -3               | 34               |
| <b>Sum inntekter</b>   |      | <b>2 231 011</b> | <b>2 123 966</b> |
| <b>Kostnader</b>   |      |                  |                  |
| Endring i beholdning av varer under tilvirkning og ferdig tilvirkede varer |      | -16 233          | -1 849           |
| Varekostnad  |      | 838 876          | 791 749          |
| Lønnskostnad   | 1    | 592 269          | 547 684          |
| Avskrivning av driftsmidler og immaterielle eiendeler                      | 2    |                  | 260              |
| Annen driftskostnad  |      | 708 106          | 644 376          |
| <b>Sum kostnader</b>   |      | <b>2 123 018</b> | <b>1 982 219</b> |
| <b>Driftsresultat</b>  |      | <b>107 993</b>   | <b>141 746</b>   |
| <b>Finansinntekter og finanskostnader</b>                                  |      |                  |                  |
| Annen renteinntekt   |      | 1 703            | 1 874            |
| <b>Sum finansinntekter</b>   |      | <b>1 703</b>     | <b>1 874</b>     |
| Annen rentekostnad   |      | 1 772            | 2 754            |
| <b>Sum finanskostnader</b>   |      | <b>1 772</b>     | <b>2 754</b>     |
| <b>Netto finans</b>  |      | <b>-69</b>       | <b>-880</b>      |
| <b>Resultat før skattekostnad</b>  |      | <b>107 924</b>   | <b>140 866</b>   |
| Skattekostnad på resultat  | 3    | 19 351           |                  |
| <b>Årsresultat</b>   | 4    | <b>88 573</b>    | <b>140 866</b>   |
| <b>Årsresultat etter minoritetsinteresser</b>                              |      | <b>88 573</b>    | <b>140 866</b>   |
| <b>Totalresultat</b>   |      | <b>88 573</b>    | <b>140 866</b>   |
| <b>Overføringer og disponeringer</b>                                       |      |                  |                  |
| Avsatt til annen egenkapital   |      | 88 573           | 140 866          |
| <b>Sum overføringer og disponeringer</b>                                   | 4    | <b>88 573</b>    | <b>140 866</b>   |



Organisasjonsnr: 812 423 002  
STALLEN PIZZAPUB AS

## BALANSE

| Beløp i: NOK                               | Note | 2024           | 2023           |
|--|------|----------------|----------------|
| <b>BALANSE - EIENDELER</b>                 |      |                |                |
| <b>Anleggsmidler</b>                       |      |                |                |
| <b>Immaterielle eiendeler</b>              |      |                |                |
| <b>Varige driftsmidler</b>                 |      |                |                |
| Sum varige driftsmidler                    | 2    |                |                |
| Sum anleggsmidler                          |      | 0              | 0              |
| <b>Omløpsmidler</b>                        |      |                |                |
| <b>Varer</b>                               |      |                |                |
| Sum varer                                  |      | 61 138         | 44 905         |
| <b>Fordringer</b>                          |      |                |                |
| Kundefordringer                            |      | 95 688         | 19 077         |
| Andre kortsiktige fordringer               |      | 54 245         | 32 213         |
| Sum fordringer                             |      | 149 933        | 51 290         |
| <b>Bankinnskudd, kontanter og lignende</b> |      |                |                |
| Bankinnskudd, kontanter o. l.              |      | 487 546        | 608 106        |
| Sum bankinnskudd, kontanter og lignende    |      | 487 546        | 608 106        |
| Sum omløpsmidler                           |      | 698 617        | 704 301        |
| <b>SUM EIENDELER</b>                       |      | <b>698 617</b> | <b>704 301</b> |
| <b>BALANSE - EGENKAPITAL OG GJELD</b>      |      |                |                |
| <b>Egenkapital</b>                         |      |                |                |
| <b>Innskutt egenkapital</b>                |      |                |                |
| Aksjekapital                               |      | 30 000         | 100 000        |
| Sum innskutt egenkapital                   |      | 30 000         | 100 000        |
| <b>Opptjent egenkapital</b>                |      |                |                |
| Annen egenkapital                          |      | 429 432        | 340 859        |
| Sum opptjent egenkapital                   |      | 429 432        | 340 859        |
| Sum egenkapital                            | 4    | 459 432        | 440 859        |
| Sum langsiktig gjeld                       |      | 0              | 0              |
| <b>Kortsiktig gjeld</b>                    |      |                |                |
| Leverandørgjeld                            |      | 63 026         | 91 630         |



|                                 |                |                |
|---------------------------------|----------------|----------------|
| Betalbar skatt                  | 19 351         |                |
| Skyldig offentlige avgifter     | 89 017         | 96 025         |
| Annen kortsiktig gjeld          | 67 791         | 75 788         |
| <b>Sum kortsiktig gjeld</b>     | <b>239 185</b> | <b>263 443</b> |
| <b>Sum gjeld</b>                | <b>239 185</b> | <b>263 443</b> |
| <b>SUM EGENKAPITAL OG GJELD</b> | <b>698 617</b> | <b>704 301</b> |



Organisasjonsnr: 812 423 002  
STALLEN PIZZAPUB AS

NOTEOPPLYSNINGER - SELSKAP - alle poster oppgitt i hele tall

## Note

Antall årsverk i regnskapsåret  
1.00

| <u>Sum</u>                      | <u>Beløp</u>                                   |
|---------------------------------|--|
| <u>Balanseført verdi 31.12.</u> | <u>Varige driftsmidler Immaterielle eiend.</u> |

## Konsernregnskap

Morselskapet sitt navn

Forretningskontor for morselskapet

## Begrunnelse for at datterselskap er utelatt fra konsolideringen

| <u>Samlet beløp - tilknyttet selskap</u> | <u>Årets</u> | <u>Fjorårets</u> |
|--|--------------|------------------|
|--|--------------|------------------|

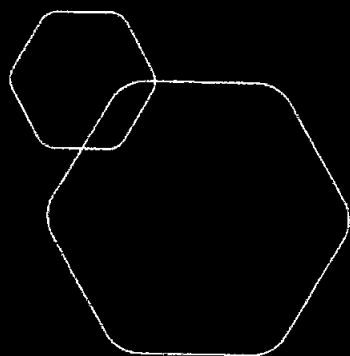
|   |              |                  |
|---|--------------|------------------|
| <u>Samlet beløp - foretak i samme konsern</u> | <u>Årets</u> | <u>Fjorårets</u> |
|---|--------------|------------------|

|   |              |                  |
|---|--------------|------------------|
| <u>Samlet beløp - foretak i samme konsern</u> | <u>Årets</u> | <u>Fjorårets</u> |
|---|--------------|------------------|

|   |              |                  |
|---|--------------|------------------|
| <u>Samlet beløp - felles kontrollert virksomhet</u> | <u>Årets</u> | <u>Fjorårets</u> |
|---|--------------|------------------|

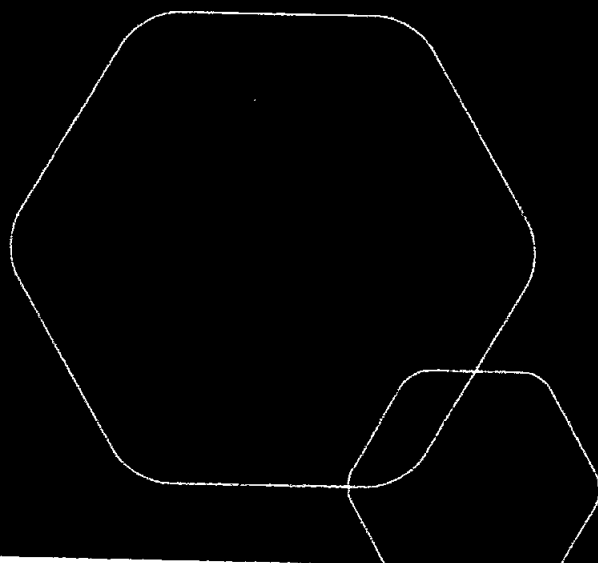
| <u>Pantstillelse</u> | <u>Beløp</u> |
|----------------------|--------------|
|----------------------|--------------|

|                                  |               |                  |                         |
|----------------------------------|---------------|------------------|-------------------------|
| <u>Beholdning av egne aksjer</u> | <u>Antall</u> | <u>Pålydende</u> | <u>Andel av aksjek.</u> |
|----------------------------------|---------------|------------------|-------------------------|



**Årsregnskap 2024**  
**Stallen Pizzapub AS**

Resultatregnskap  
Balanse  
Noter til regnskapet



Org.nr.: 812 423 002



## RESULTATREGNSKAP

### STALLEN PIZZAPUB AS

| DRIFTSINNETEKTER OG DRIFTSKOSTNADER                   | Note | 2024             | 2023             |
|---|------|------------------|------------------|
| Salgsinntekt  |      | 2 231 014        | 2 123 932        |
| Annen driftsinntekt                                   |      | -3               | 34               |
| <b>Sum driftsinntekter</b>                            |      | <b>2 231 011</b> | <b>2 123 966</b> |
| Varekostnad   |      | 838 876          | 791 749          |
| End. beh. varer u.tilv. og ferdigvarer                |      | -16 233          | -1 849           |
| Lønnskostnad  | 1    | 592 269          | 547 684          |
| Avskrivning av driftsmidler og immaterielle eiendeler | 2    | 0                | 260              |
| Annen driftskostnad                                   |      | 708 106          | 644 376          |
| <b>Sum driftskostnader</b>                            |      | <b>2 123 018</b> | <b>1 982 219</b> |
| <b>Driftsresultat</b>                                 |      | <b>107 993</b>   | <b>141 746</b>   |
| <b>FINANSINNETEKTER OG FINANSKOSTNADER</b>            |      |                  |                  |
| Annen renteinntekt                                    |      | 1 703            | 1 874            |
| Annen rentekostnad                                    |      | 1 772            | 2 754            |
| <b>Resultat av finansposter</b>                       |      | <b>-69</b>       | <b>-880</b>      |
| Resultat før skattekostnad                            |      | 107 924          | 140 866          |
| Skattekostnad på resultat                             | 3    | 19 351           | 0                |
| <b>Årsresultat</b>                                    | 4    | <b>88 573</b>    | <b>140 866</b>   |
| <b>OVERFØRINGER</b>                                   |      |                  |                  |
| Avsatt til annen egenkapital                          |      | 88 573           | 140 866          |
| <b>Sum overføringer</b>                               | 4    | <b>88 573</b>    | <b>140 866</b>   |

HG TH MØLLER



**BALANSE**

**STALLEN PIZZAPUB AS**

| <b>EIENDELER</b>                   | <b>Note</b> | <b>2024</b>    | <b>2023</b>    |
|------------------------------------|-------------|----------------|----------------|
| <b>ANLEGGSMIDLER</b>               |             |                |                |
| <b>IMMATERIELLE EIENDELER</b>      |             |                |                |
| <b>VARIGE DRIFTSMIDLER</b>         |             |                |                |
| <b>FINANSIELLE ANLEGGSMIDLER</b>   |             |                |                |
| <br>                               |             |                |                |
| <b>OMLØPSMIDLER</b>                |             |                |                |
| Lager av varer og annen beholdning |             | 61 138         | 44 905         |
| <b>FORDRINGER</b>                  |             |                |                |
| Kundefordringer                    |             | 95 688         | 19 077         |
| Andre kortsiktige fordringer       |             | 54 245         | 32 213         |
| <b>Sum fordringer</b>              |             | <b>149 933</b> | <b>51 290</b>  |
| <b>INVESTERINGER</b>               |             |                |                |
| Bankinnskudd, kontanter o.l.       |             | 487 546        | 608 106        |
| <b>Sum omløpsmidler</b>            |             | <b>698 617</b> | <b>704 301</b> |
| <b>Sum eiendeler</b>               |             | <b>698 617</b> | <b>704 301</b> |


176 T/H Molps




**BALANSE**


**STALLEN PIZZAPUB AS**

| <b>EGENKAPITAL OG GJELD</b>        | Note | 2024           | 2023           |
|------------------------------------|------|----------------|----------------|
| <b>EGENKAPITAL</b>                 |      |                |                |
| <b>INNSKUTT EGENKAPITAL</b>        |      |                |                |
| Aksjekapital                       |      |                |                |
| <b>Sum innskutt egenkapital</b>    |      | 30 000         | 100 000        |
|                                    |      | <b>30 000</b>  | <b>100 000</b> |
| <b>OPPTJENT EGENKAPITAL</b>        |      |                |                |
| Annen egenkapital                  |      | 429 432        | 340 859        |
| <b>Sum opptjent egenkapital</b>    |      | <b>429 432</b> | <b>340 859</b> |
| <b>Sum egenkapital</b>             | 4    | <b>459 432</b> | <b>440 859</b> |
| <b>GJELD</b>                       |      |                |                |
| <b>AVSETNING FOR FORPLIKTELSER</b> |      |                |                |
| <b>ANNEN LANGSIKTIG GJELD</b>      |      |                |                |
| <b>KORTSIKTIG GJELD</b>            |      |                |                |
| Leverandørgjeld                    |      |                |                |
| Betalbar skatt                     |      | 63 026         | 91 630         |
| Skyldig offentlige avgifter        |      | 19 351         | 0              |
| Annen kortsiktig gjeld             |      | 89 017         | 96 025         |
| <b>Sum kortsiktig gjeld</b>        |      | <b>67 791</b>  | <b>75 788</b>  |
|                                    |      | <b>239 185</b> | <b>263 443</b> |
| <b>Sum gjeld</b>                   |      | <b>239 185</b> | <b>263 443</b> |
| <b>Sum egenkapital og gjeld</b>    |      | <b>698 617</b> | <b>704 301</b> |

  
Heine Glosli  
styreleder/daglig leder

Rakkestad, 04.05.2025  
Styret i Stallen Pizzapub AS

  
May Lisbeth Øyre Sivertsen  
styremedlem

  
Torbjørn Ødegård Hansen  
styremedlem



## Regnskapsprinsipper

Årsregnskapet er satt opp i samsvar med regnskapsloven og NRS 8 - God regnskapsskikk for små foretak.

## DRIFTSINNTEKTER

Inntektsføring ved salg av varer skjer på leveringstidspunktet. Tjenester inntektsføres etter hvert som de leveres.

## SKATT

Skattekostnaden i resultatregnskapet omfatter både periodens betalbare skatt og endring i utsatt skatt. Utsatt skatt er beregnet med 22 % på grunnlag av de midlertidige forskjeller som eksisterer mellom regnskapsmessige og skattemessige verdier, samt ligningsmessig underskudd til fremføring ved utgangen av regnskapsåret. Skatteøkende og skattereduserende midlertidige forskjeller som reverserer eller kan reverseres i samme periode er utlignet og nettoført.

## KLASSIFISERING OG VURDERING AV OMLØPSMIDLER

Omløpsmidler og kortsiktig gjeld omfatter normalt poster som forfaller til betaling innen ett år etter balansedagen, samt poster som knytter seg til varekretsløpet. Omløpsmidler vurderes til laveste verdi av anskaffelseskost og virkelig verdi.

## VARER

Varer er vurdert til det laveste av anskaffelseskost og netto salgsverdi.

## FORDRINGER

Kundefordringer og andre fordringer oppføres til pålydende etter fradrag for avsetning til forventet tap. Avsetning til tap gjøres på grunnlag av en individuell vurdering av de enkelte fordringene.

## Note 1 Lønnskostnader og antall årsverk

### LØNSKOSTNADER

|                    | 2024           | 2023           |
|--------------------|----------------|----------------|
| Lønninger          |                |                |
| Arbeidsgiveravgift | 500 900        | 459 828        |
| Andre ytelser      | 70 627         | 64 836         |
| Sum                | 20 742         | 23 021         |
|                    | <b>592 269</b> | <b>547 684</b> |

Selskapet har i 2024 sysselsatt 1 årsverk.

## Note 2 Anleggsmidler

|                                    | Driftsløsøre,<br>inventar ol. | Sum    |
|------------------------------------|-------------------------------|--------|
| Anskaffelseskost pr. 01.01.24      |                               |        |
| = Anskaffelseskost 31.12.24        | 15 582                        | 15 582 |
| Akkumulerte avskrivninger 31.12.24 | 15 582                        | 15 582 |
| = Bokført verdi 31.12.24           | 15 582                        | 15 582 |
|                                    | 0                             | 0      |
| Økonomisk levetid                  | 5 år                          |        |

HG T# MØS



**Note 3 Skatt**

| <b>Årets skattekostnad</b>               |                |                 |
|--|----------------|-----------------|
|  | <b>2024</b>    | <b>2023</b>     |
| Resultatført skatt på ordinært resultat: |                |                 |
| Betalbar skatt                           |                |                 |
| Endring i utsatt skattefordel            | 19 351         | 0               |
| <b>Skattekostnad ordinært resultat</b>   | <b>0</b>       | <b>0</b>        |
|  | <b>19 351</b>  | <b>0</b>        |
| Skattepliktig inntekt:                   |                |                 |
| Resultat før skatt                       |                |                 |
| Permanente forskjeller                   | 107 924        | 140 866         |
| Endring i midlertidige forskjeller       | 18 680         | 28 800          |
| Anvendelse av fremførbart underskudd     | 0              | 7 616           |
| <b>Skattepliktig inntekt</b>             | <b>-38 646</b> | <b>-177 282</b> |
|  | <b>87 958</b>  | <b>0</b>        |
| Betalbar skatt i balansen:               |                |                 |
| Betalbar skatt på årets resultat         | 19 351         | 0               |
| <b>Sum betalbar skatt i balansen</b>     | <b>19 351</b>  | <b>0</b>        |

Skatteeffekten av midlertidige forskjeller som har gitt opphav til utsatt skatt og utsatte skattefordeler, spesifisert på typer av midlertidige forskjeller

|   | <b>2024</b>   | <b>2023</b>   | <b>Endring</b> |
|---|---------------|---------------|----------------|
| Fordringer                                |               |               |                |
| Sum                                       | -7 356        | -7 356        | 0              |
|   | <b>-7 356</b> | <b>-7 356</b> | <b>0</b>       |
| Akkumulert fremførbart underskudd         | 0             | -38 646       | -38 646        |
| Inngår ikke i beregningen av utsatt skatt | 7 356         | 46 002        | 38 646         |
| <b>Utsatt skattefordel (22 %)</b>         | <b>0</b>      | <b>0</b>      | <b>0</b>       |

I henhold til God regnskapsskikk for små foretak balanseføres ikke utsatt skattefordel.

**Note 4 Egenkapital**

|                             | <b>Aksjekapital</b> | <b>Overkurs</b> | <b>Annen innskutt egenkapital</b> | <b>Annen egenkapital</b> | <b>Sum egenkapital</b> |
|-----------------------------|---------------------|-----------------|-----------------------------------|--------------------------|------------------------|
| Pr. 31.12.2023              | 100 000             | 0               | 0                                 | 340 859                  | 440 859                |
| Årets resultat              |                     |                 |                                   | 88 573                   | 88 573                 |
| Nedsettelse av aksjekapital | -70 000             |                 |                                   | 0                        | -70 000                |
| <b>Pr 31.12.2024</b>        | <b>30 000</b>       | <b>30 000</b>   | <b>0</b>                          | <b>429 432</b>           | <b>459 432</b>         |

HTG TH

MJCS



# Årsregnskap 2024 Stallen Pizzapub AS

Resultatregnskap  
Balanse  
Noter til regnskapet



Org.nr.: 812 423 002



## RESULTATREGNSKAP

### STALLEN PIZZAPUB AS

| DRIFTSINNEKTER OG DRIFTSKOSTNADER                     | Note | 2024             | 2023             |
|---|------|------------------|------------------|
| Salgsinntekt  |      | 2 231 014        | 2 123 932        |
| Annen driftsinntekt                                   |      | -3               | 34               |
| <b>Sum driftsinntekter</b>                            |      | <b>2 231 011</b> | <b>2 123 966</b> |
| Varekostnad   |      | 838 876          | 791 749          |
| End. beh. varer u.tilv. og ferdigvarer                |      | -16 233          | -1 849           |
| Lønnskostnad  | 1    | 592 269          | 547 684          |
| Avskrivning av driftsmidler og immaterielle eiendeler | 2    | 0                | 260              |
| Annen driftskostnad                                   |      | 708 106          | 644 376          |
| <b>Sum driftskostnader</b>                            |      | <b>2 123 018</b> | <b>1 982 219</b> |
| <b>Driftsresultat</b>                                 |      | <b>107 993</b>   | <b>141 746</b>   |
| <b>FINANSINNEKTER OG FINANSKOSTNADER</b>              |      |                  |                  |
| Annen renteinntekt                                    |      | 1 703            | 1 874            |
| Annen rentekostnad                                    |      | 1 772            | 2 754            |
| <b>Resultat av finansposter</b>                       |      | <b>-69</b>       | <b>-880</b>      |
| Resultat før skattekostnad                            |      | 107 924          | 140 866          |
| Skattekostnad på resultat                             | 3    | 19 351           | 0                |
| <b>Årsresultat</b>                                    | 4    | <b>88 573</b>    | <b>140 866</b>   |
| <b>OVERFØRINGER</b>                                   |      |                  |                  |
| Avsatt til annen egenkapital                          |      | 88 573           | 140 866          |
| <b>Sum overføringer</b>                               | 4    | <b>88 573</b>    | <b>140 866</b>   |



## BALANSE

### STALLEN PIZZAPUB AS

| EIENDELER                          | Note | 2024           | 2023           |
|------------------------------------|------|----------------|----------------|
| <b>ANLEGGSMIDLER</b>               |      |                |                |
| <b>IMMATERIELLE EIENDELER</b>      |      |                |                |
| <b>VARIGE DRIFTSMIDLER</b>         |      |                |                |
| <b>FINANSIELLE ANLEGGSMIDLER</b>   |      |                |                |
| <br>                               |      |                |                |
| <b>OMLØPSMIDLER</b>                |      |                |                |
| Lager av varer og annen beholdning |      | 61 138         | 44 905         |
| <b>FORDRINGER</b>                  |      |                |                |
| Kundefordringer                    |      | 95 688         | 19 077         |
| Andre kortsiktige fordringer       |      | 54 245         | 32 213         |
| <b>Sum fordringer</b>              |      | <b>149 933</b> | <b>51 290</b>  |
| <br>                               |      |                |                |
| <b>INVESTERINGER</b>               |      |                |                |
| Bankinnskudd, kontanter o.l.       |      | 487 546        | 608 106        |
| <b>Sum omløpsmidler</b>            |      | <b>698 617</b> | <b>704 301</b> |
| <br>                               |      |                |                |
| <b>Sum eiendeler</b>               |      | <b>698 617</b> | <b>704 301</b> |



## BALANSE

### STALLEN PIZZAPUB AS

| EGENKAPITAL OG GJELD               | Note     | 2024           | 2023           |
|------------------------------------|----------|----------------|----------------|
| <b>EGENKAPITAL</b>                 |          |                |                |
| <b>INNSKUTT EGENKAPITAL</b>        |          |                |                |
| Aksjekapital                       |          | 30 000         | 100 000        |
| <b>Sum innskutt egenkapital</b>    |          | <b>30 000</b>  | <b>100 000</b> |
| <b>OPPTJENT EGENKAPITAL</b>        |          |                |                |
| Annen egenkapital                  |          | 429 432        | 340 859        |
| <b>Sum opptjent egenkapital</b>    |          | <b>429 432</b> | <b>340 859</b> |
| <b>Sum egenkapital</b>             | <b>4</b> | <b>459 432</b> | <b>440 859</b> |
| <b>GJELD</b>                       |          |                |                |
| <b>AVSETNING FOR FORPLIKTELSER</b> |          |                |                |
| <b>ANNEN LANGSIKTIG GJELD</b>      |          |                |                |
| <b>KORTSIKTIG GJELD</b>            |          |                |                |
| Leverandørgjeld                    |          | 63 026         | 91 630         |
| Betalbar skatt                     |          | 19 351         | 0              |
| Skyldig offentlige avgifter        |          | 89 017         | 96 025         |
| Annen kortsiktig gjeld             |          | 67 791         | 75 788         |
| <b>Sum kortsiktig gjeld</b>        |          | <b>239 185</b> | <b>263 443</b> |
| <b>Sum gjeld</b>                   |          | <b>239 185</b> | <b>263 443</b> |
| <b>Sum egenkapital og gjeld</b>    |          | <b>698 617</b> | <b>704 301</b> |

Rakkestad, 04.05.2025  
Styret i Stallen Pizzapub AS

Heine Glosli  
styreleder/daglig leder

May Lisbeth Øyre Sivertsen  
styremedlem

Torbjørn Ødegård Hansen  
styremedlem



## Regnskapsprinsipper

Årsregnskapet er satt opp i samsvar med regnskapsloven og NRS 8 - God regnskapsskikk for små foretak.

## DRIFTSINNTEKTER

Inntektsføring ved salg av varer skjer på leveringstidspunktet. Tjenester inntektsføres etter hvert som de leveres.

## SKATT

Skattekostnaden i resultatregnskapet omfatter både periodens betalbare skatt og endring i utsatt skatt. Utsatt skatt er beregnet med 22 % på grunnlag av de midlertidige forskjeller som eksisterer mellom regnskapsmessige og skattemessige verdier, samt ligningsmessig underskudd til fremføring ved utgangen av regnskapsåret. Skatteøkende og skattereduserende midlertidige forskjeller som reverserer eller kan reverseres i samme periode er utlignet og nettoført.

## KLASSIFISERING OG VURDERING AV OMLØPSMIDLER

Omløpsmidler og kortsiktig gjeld omfatter normalt poster som forfaller til betaling innen ett år etter balansedagen, samt poster som knytter seg til varekretsløpet. Omløpsmidler vurderes til laveste verdi av anskaffelseskost og virkelig verdi.

## VARER

Varer er vurdert til det laveste av anskaffelseskost og netto salgsverdi.

## FORDRINGER

Kundefordringer og andre fordringer oppføres til pålydende etter fradrag for avsetning til forventet tap. Avsetning til tap gjøres på grunnlag av en individuell vurdering av de enkelte fordringene.

## Note 1 Lønnskostnader og antall årsverk

### LØNNSKOSTNADER

|                    | 2024           | 2023           |
|--------------------|----------------|----------------|
| Lønninger          | 500 900        | 459 828        |
| Arbeidsgiveravgift | 70 627         | 64 836         |
| Andre ytelser      | 20 742         | 23 021         |
| <b>Sum</b>         | <b>592 269</b> | <b>547 684</b> |

Selskapet har i 2024 sysselsatt 1 årsverk.

## Note 2 Anleggsmidler

|                                    | Driftsløsløse,<br>inventar ol. | Sum           |
|------------------------------------|--------------------------------|---------------|
| Anskaffelseskost pr. 01.01.24      | 15 582                         | 15 582        |
| = <b>Anskaffelseskost 31.12.24</b> | <b>15 582</b>                  | <b>15 582</b> |
| Akkumulerte avskrivninger 31.12.24 | 15 582                         | 15 582        |
| = <b>Bokført verdi 31.12.24</b>    | <b>0</b>                       | <b>0</b>      |
| Økonomisk levetid                  | 5 år                           |               |



## Note 3 Skatt

| <b>Årets skattekostnad</b>               | <b>2024</b>   | <b>2023</b> |
|--|---------------|-------------|
| Resultatført skatt på ordinært resultat: |               |             |
| Betalbar skatt                           | 19 351        | 0           |
| Endring i utsatt skattefordel            | 0             | 0           |
| <b>Skattekostnad ordinært resultat</b>   | <b>19 351</b> | <b>0</b>    |
| Skattepliktig inntekt:                   |               |             |
| Resultat før skatt                       | 107 924       | 140 866     |
| Permanente forskjeller                   | 18 680        | 28 800      |
| Endring i midlertidige forskjeller       | 0             | 7 616       |
| Anvendelse av fremførbart underskudd     | -38 646       | -177 282    |
| <b>Skattepliktig inntekt</b>             | <b>87 958</b> | <b>0</b>    |
| Betalbar skatt i balansen:               |               |             |
| Betalbar skatt på årets resultat         | 19 351        | 0           |
| <b>Sum betalbar skatt i balansen</b>     | <b>19 351</b> | <b>0</b>    |

Skatteeffekten av midlertidige forskjeller som har gitt opphav til utsatt skatt og utsatte skattefordeler, spesifisert på typer av midlertidige forskjeller

|   | <b>2024</b>   | <b>2023</b>   | <b>Endring</b> |
|---|---------------|---------------|----------------|
| Fordringer                                | -7 356        | -7 356        | 0              |
| <b>Sum</b>                                | <b>-7 356</b> | <b>-7 356</b> | <b>0</b>       |
| Akkumulert fremførbart underskudd         | 0             | -38 646       | -38 646        |
| Inngår ikke i beregningen av utsatt skatt | 7 356         | 46 002        | 38 646         |
| <b>Utsatt skattefordel (22 %)</b>         | <b>0</b>      | <b>0</b>      | <b>0</b>       |

I henhold til God regnskapsskikk for små foretak balanseføres ikke utsatt skattefordel.

## Note 4 Egenkapital

|                             | <b>Aksjekapital</b> | <b>Overkurs</b> | <b>Annen Innskutt egenkapital</b> | <b>Annen egenkapital</b> | <b>Sum egenkapital</b> |
|-----------------------------|---------------------|-----------------|-----------------------------------|--------------------------|------------------------|
| Pr. 31.12.2023              | 100 000             | 0               | 0                                 | 340 859                  | 440 859                |
| Årets resultat              |                     |                 |                                   | 88 573                   | 88 573                 |
| Nedsettelse av aksjekapital | -70 000             |                 |                                   | 0                        | -70 000                |
| <b>Pr 31.12.2024</b>        | <b>30 000</b>       | <b>30 000</b>   | <b>0</b>                          | <b>429 432</b>           | <b>459 432</b>         |